



ACADÉMIE
DE NORMANDIE

*Liberté
Égalité
Fraternité*

REPÈRES POUR L'ORIENTATION

BILAN POST-BAC
PROCÉDURE PARCOURSUP · 2024

Ce document « Repères pour l'orientation – Bilan postbac » présente le bilan de la campagne PARCOURSUP 2024.

Ces statistiques d'orientation constituent des indicateurs qui mettent en lumière les parcours des élèves. Elles permettent aussi d'analyser les comportements des acteurs dans les choix exprimés et les vœux confirmés par les élèves et leurs familles.

Certains facteurs d'inégalités sont toujours observés à l'échelle de l'académie : l'influence des caractéristiques des territoires et le genre.

C'est pourquoi la politique académique place l'accompagnement à l'orientation comme un axe central du pilotage de la politique éducative menée dans chaque établissement. Chaque établissement doit donc formaliser un plan pluriannuel d'orientation (PPO) afin de définir des objectifs, d'impulser une stratégie en proposant un parcours annualisé et progressif, permettant aux élèves d'acquérir les compétences à s'orienter dans le continuum du lycée vers l'enseignement supérieur. Chaque élève doit donc pouvoir être accompagné dans un parcours de réussite ambitieux en s'appuyant sur ses compétences, ses intérêts et ses motivations.

Les statistiques contenues dans ce recueil doivent être mises en perspectives avec les données propres à chaque établissement afin d'établir un diagnostic sur lequel reposera un programme d'actions cohérent.

Les données présentées dans cette publication doivent faire l'objet d'une lecture attentive, dynamique et critique avant d'être mobilisées dans des activités de conseil et de prospective aux différents échelons du territoire.

L'équipe de la DRAIO reste à votre écoute pour vous aider dans vos démarches.

Je sais pouvoir compter sur votre engagement et vous souhaite bon usage de ce « Repère postbac 2024 ».

Marie-Dominique Estève,
Déléguée régionale académique à l'information et à l'orientation (DRAIO)

2 Avant propos

BILAN DE LA PROCÉDURE PARCOURSUP

1. Normandie : académie d'origine

5 Les essentiels PARTIE 1 - Les élèves de terminale de l'académie

6 1.1 Élèves de terminale - Profil des élèves référencés dans Parcoursup

- 6 1 - Évolution du nombre d'élèves de terminale référencés sur Parcoursup par type de bac
- 6 2 - **Par département** : Élèves de terminale référencés sur Parcoursup par type de bac
- 7 3 - **Filles/garçons** : Élèves de terminale référencés sur Parcoursup par type de bac
- 8 4 - Terminale générale : Couples d'enseignements de spécialité suivis en terminale
- 8 5 - **Filles/garçons** : Couples d'enseignements de spécialité suivis en terminale
- 8 6 - **Filles/garçons** : Enseignements de spécialité suivis en terminale
- 9 7 - Terminale technologique : Répartition des élèves par spécialité de bac technologique
- 9 8 - **Filles/garçons** : Répartition des élèves par spécialité de bac technologique
- 10 9 - Terminale professionnelle : Spécialités de bac pro suivies par les élèves de terminale

11 1.2 Participation des élèves de terminale à la phase principale

- 11 1 - Taux d'élèves de terminale ayant confirmé au moins un vœu en phase principale
- 11 2 - **Par département** : Taux de participation à la phase principale
- 12 3 - **Filles/garçons** : Taux de participation à la phase principale
- 12 4 - **Boursiers** : Taux de participation à la phase principale
- 13 5 - Nombre moyen de vœux confirmés PP par les candidats de terminale
- 13 6 - **Par département** : Nombre moyen de vœux confirmés PP
- 14 7 - **Filles/garçons** : Nombre moyen de vœux confirmés PP
- 14 8 - **Boursiers** : Nombre moyen de vœux confirmés PP

15 1.3 Élèves de terminale générale : Formations demandées

- 15 1 - Formations demandées par les élèves de terminale générale
- 15 2 - **Par département** : Formations demandées par les élèves de terminale générale
- 16 3 - **Filles/garçons** : Formations demandées par les élèves de terminale générale
- 16 4 - **Filles/garçons** : Répartition des vœux en CPGE par mention
- 17 5 - **Boursiers** : Formations demandées par les élèves de terminale générale

18 1.4 Élèves de terminale technologique : profils formations demandées

- 18 1 - Formations demandées par les élèves de terminale technologique
- 18 2 - Formations demandées par les élèves de terminale STMG
- 19 3 - Formations demandées par les élèves de terminale ST2S
- 19 4 - Formations demandées par les élèves de terminale STI2D
- 20 5 - Formations demandées par les élèves de terminale STL
- 20 6 - **Par département** : Formations demandées par les élèves de term. technologique
- 21 7 - **Filles/garçons** : Formations demandées par les élèves de terminale technologique
- 21 8 - **Boursiers** : Formations demandées par les élèves de terminale technologique

22 1.5 Élèves de terminale professionnelle : formations demandées

- 22 1 - Formations demandées par les élèves de terminale professionnelle
- 22 2 - **Par département** : Formations demandées par les élèves de terminale professionnelle
- 23 3 - **Filles/garçons** : Formations demandées par les élèves de terminale professionnelle
- 23 4 - **Boursiers** : Formations demandées par les élèves de terminale professionnelle

24 1.6 Procédure apprentissage

- 24 1 - Taux d'élèves de terminale ayant confirmé un ou des vœux en apprentissage
- 24 2 - Taux d'élèves de terminale n'ayant confirmé que des vœux en apprentissage
- 24 3 - **Par département** : Taux de candidats à l'apprentissage
- 24 4 - **Par département** : Taux de candidats uniquement à l'apprentissage
- 25 5 - **Filles/garçons** : Taux de candidats à l'apprentissage-uniquement à l'apprentissage

26 1.7 Admission des élèves de terminale

- 26 1 - Nombre quotidien de candidats ayant reçu une proposition
- 26 2 - Nombre quotidien de propositions hors phase principale
- 27 3 - Répartition des propositions reçues par type d'admission
- 27 4 - Taux de candidats ayant reçu et accepté une proposition d'admission par bac
- 28 5 - Taux de candidats ayant reçu et accepté une proposition par série de bac techno
- 28 6 - Situation des élèves à l'issue de la procédure d'admission

29 1.8 Admission des élèves de terminale générale

- 29 1 - Formations acceptées par les élèves de terminale générale
- 29 2 - **Par département** : Formations acceptées par les élèves de terminale générale
- 30 3 - **Filles/garçons** : Formations acceptées par les élèves de terminale générale
- 30 4 - **Boursiers** : Formations acceptées par les élèves de terminale générale

31 1.9 Admission des élèves de terminale technologique

- 31 1 - Formations acceptées par les élèves de terminale technologique
- 31 2 - **Par département** : Formations acceptées par les élèves de term. technologique
- 32 3 - **Filles/garçons** : Formations acceptées par les élèves de term. technologique
- 32 4 - **Boursiers** : Formations acceptées par les élèves de terminale technologique
- 33 5 - Formations acceptées par les élèves de terminale STMG
- 33 6 - Formations acceptées par les élèves de terminale ST2S
- 34 7 - Formations acceptées par les élèves de terminale STI2D
- 34 8 - Formations acceptées par les élèves de terminale STL

35 1.10 Admission des élèves de terminale professionnelle

- 35 1 - Formations acceptées par les élèves de terminale professionnelle
- 35 2 - **Par département** : Formations acceptées par les élèves de terminale pro.
- 36 3 - **Filles/garçons** : Formations acceptées par les élèves de terminale professionnelle
- 36 4 - **Boursiers** : Formations acceptées par les élèves de terminale professionnelle

37 1.11 Accompagnement des candidats sans proposition par la CAES

- 37 1 - Profil des candidats CAES sans proposition ayant saisi la CAES
- 37 2 - Origine géographique des candidats ayant saisi la CAES
- 37 3 - Propositions reçues pas les candidats ayant saisi la CAES

2. Normandie : académie d'accueil

38 Les essentiels PARTIE 2 - Les formations de l'académie

39 2.1 Les formations post-bac

- 39 1 - Évolution de l'offre de formation sous statut scolaire
- 39 2 - Évolution de l'offre de formation en apprentissage
- 40 3 - Taux de demande dans les formations post-bac sous statut étudiant

41 2.2 Candidatures et admissions dans les BTS

- 41 1 - Attractivité des BTS du secteur de la production
- 42 2 - Attractivité des BTS du secteur des services
- 43 3 - Attractivité des BTS Agricoles
- 44 4 - **Filles/garçons** : Parmi les candidats et les admis en BTS du secteur de la production
- 44 5 - **Filles/garçons** : Parmi les candidats et les admis en BTS du secteur ds services
- 45 6 - **Filles/garçons** : Parmi les candidats et les admis en BTS agricole
- 46 7 - **Profil des candidats et admis en BTS** : Profil global
- 46 8 - **Profil des candidats et admis en BTS** : Type de bac
- 47 9 - **Profil des candidats et admis en BTS** : Mention au bac
- 47 10 - **Profil des candidats et admis en BTS** : Origine géographique
- 48 11 - **Profil des candidats et admis en BTS** : Filles et garçons
- 48 12 - **Profil des candidats et admis en BTS** : Boursiers

49 2.3 Candidatures et admissions dans les CPGE

- 49 1 - Attractivité des CPGE de l'académie
- 50 2 - Combinaisons d'EDS suivis en terminale par les candidats et admis dans les CPGE
- 51 3 - **Profil des candidats et admis en CPGE** : Profil global
- 51 4 - **Profil des candidats et admis en CPGE** : Mention au bac
- 52 5 - **Profil des candidats et admis en CPGE** : Origine géographique
- 52 6 - **Profil des candidats et admis en CPGE** : Filles et garçons
- 53 7 - **Profil des candidats et admis en CPGE** : Boursiers

54 2.4 Candidatures et admissions dans les BUT

- 54 1 - Attractivité des BUT de l'académie
- 55 2 - **Profil des candidats et admis en BUT** : Profil global
- 55 3 - **Profil des candidats et admis en BUT** : Type de bac
- 56 4 - **Profil des candidats et admis en BUT** : Mention au bac
- 56 5 - **Profil des candidats et admis en BUT** : Origine géographique
- 57 6 - **Profil des candidats et admis en BUT** : Filles et garçons
- 57 7 - **Profil des candidats et admis en BUT** : Boursiers

58 2.5 Candidatures et admissions dans les licences

- 58 1 - Attractivité des licences de l'académie
- 59 2 - Attractivité des PASS et LAS de l'académie
- 60 3 - **Profil des candidats et admis en Licence** : Profil global
- 60 4 - **Profil des candidats et admis en Licence** : Type de bac
- 61 5 - **Profil des candidats et admis en Licence** : Mention au bac
- 61 6 - **Profil des candidats et admis en Licence** : Origine géographique
- 62 7 - **Profil des candidats et admis en Licence** : Filles et garçons
- 62 8 - **Profil des candidats et admis en Licence** : Boursiers

63 2.6 Candidatures et admissions "Autres formations"

- 63 1 - **Profil des candidats et admis "Autres formations"** : Profil global
- 63 2 - **Profil des candidats et admis en "Autres formations"** : Type de bac
- 64 3 - **Profil des candidats et admis en "Autres formations"** : Mention au bac
- 64 4 - **Profil des candidats et admis en "Autres formations"** : Origine géographique
- 65 5 - **Profil des candidats et admis en "Autres formations"** : Filles et garçons
- 65 6 - **Profil des candidats et admis en "Autres formations"** : Boursiers

66 2.7 Candidatures et admissions pour les formations en apprentissage

- 66 1 - Profil des candidats et admis dans les formations en apprentissage

ADMISSION PARCOURSUP

67 Guide méthodologique pour la lecture des tableaux

1. Admission Parcoursup dans les formations de Normandie

- 68 1.1 BTS-BTSA
- 85 1.2 BUT
- 91 1.3 Première année de licence
- 100 1.4 CPGE
- 102 1.5 CUPGE et classes préparatoires aux études supérieures
- 103 1.6 DE du secteur sanitaire
- 105 1.7 DE du secteur social
- 106 1.8 DCG, écoles de commerce, Sciences-po IEP, École de vétérinaire
- 107 1.9 Formations en art-design-graphisme, architecture
- 108 1.10 MAN, mentions complémentaires
- 109 1.11 Formations maritimes
- 110 1.12 Totaux : Admissions par types de formations

2. Présents au 15 octobre dans les formations par profil de candidat

- 111 2.1. Présents en BTS par profil de candidat
- 123 2.2. Présents en CPGE par profil de candidat

PARTIE 1 - Les élèves de terminale de l'académie de Normandie - L'ESSENTIEL

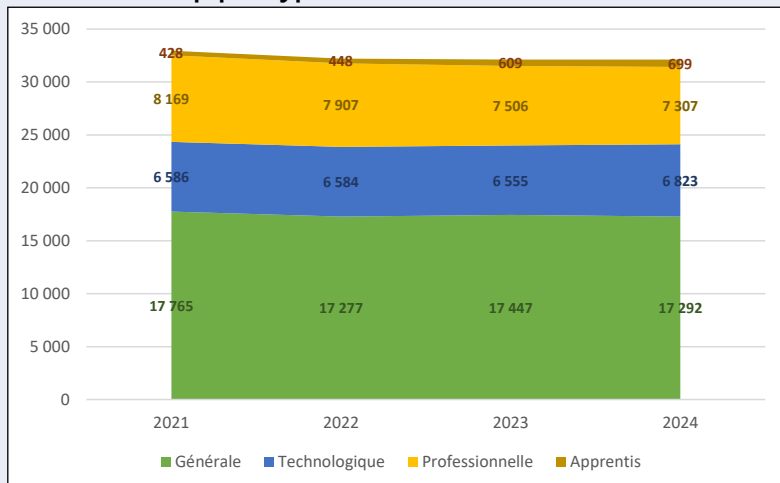
- **Le vivier de terminale référencé sur Parcoursup : Stable par rapport à 2023**, avec une baisse des viviers de terminale générale et professionnelle et une hausse du vivier d'élèves de terminale technologique et sous statut d'apprentis.
 - **Taux d'élèves de terminale ayant confirmé au moins un vœu sous statut étudiant : 86%** (+1 point). 98% en terminale générale ; 93% en terminale technologique ; 57% en terminale professionnelle ; 20% apprentis.
 - **Les vœux** : Les élèves confirment en moyenne **11 vœux** (13 en terminale générale ; 10 en terminale technologique ; 6 en terminale professionnelle ; 3 en apprentissage).
 - **L'admission** : 92% des propositions reçues sont issues de la phase principale d'admission et 69% des candidats ont reçu au moins une proposition le premier jour (+9 points). A l'issue de la procédure, **92% des candidats de terminale (dont apprentis) ont reçu au moins une proposition** (+1 point) et 77% en ont accepté une (stable par rapport à 2023).
 - **La CAES** : La CAES a accompagné **225** candidats sans proposition d'admission, soit **74 candidats de moins** qu'en 2024.
-
- **Les élèves de terminale générale : candidatent surtout en licence hors PASS/LAS (90%)**, en BUT (36%) et en PASS/LAS (29%). Les filles sont davantage candidates que les garçons pour le secteur de la santé (paramédical et PASS/LAS), les garçons davantage pour les BUT, les CPGE et les formations d'ingénieur. Les élèves boursiers candidatent moins que les non boursiers en CPGE (-9 points).
86% ont accepté une proposition, dont 48% qui acceptent une licence, 11% une PASS/LAS et 11% une CPGE (+1 point). 9% acceptent un BUT.
 - **Les élèves de terminale technologique : candidatent surtout en BTS (74%)**, en BUT (58%), en licence hors accès santé (46%). Ils sont 9% à candidater en CPGE (+2 points). Les élèves de ST2S et STL demandent davantage que les autres séries les formations paramédicales et les PASS/LAS, les élèves de STI2D davantage les formations d'ingénieurs. Les filles postulent davantage que les garçons en licence et formations paramédicales. Les élèves boursiers postulent un peu plus en licence et sont moins candidats à l'apprentissage.
67% ont accepté une proposition, dont 31% qui acceptent un BTS, 23% un BUT, 19% une licence (+2 points), ils sont 8% à avoir accepté une formation en apprentissage soit 3 points de moins qu'en 2023.
 - **Les élèves de terminale professionnelle (hors apprentis) : candidatent surtout en BTS (49%)** en légère hausse (+1 point) et en licence (9%). La demande vers l'apprentissage, 44%, est en baisse de 6 points. Les filles candidatent plus que les garçons pour des licences et les formations paramédicales. Les garçons candidatent un peu plus en apprentissage. Les élèves boursiers sont moins candidats à l'apprentissage, ils sont un peu plus candidats en licence.
36% ont accepté une proposition, dont 58% qui acceptent un BTS, 10% une licence, 8% une formation paramédicale. 19% acceptent une formation en apprentissage.
 - **Les élèves de terminale professionnelle en apprentissage** : sont 43% à avoir confirmé un vœu sur Parcoursup (dont vœux en apprentissage).
20% ont accepté une proposition dont 69% pour une formation en apprentissage.

1.1 Élèves de terminale - Profil des élèves référencés dans Parcoursup

Périmètre des données : Élèves scolarisés en terminale dans l'académie de Normandie – Public et privé sous contrat y compris apprentis – Ministère de l'Éducation nationale

Les élèves de terminale référencés sur Parcoursup

1 - Évolution du nombre d'élèves de terminale référencés sur Parcoursup par type de bac

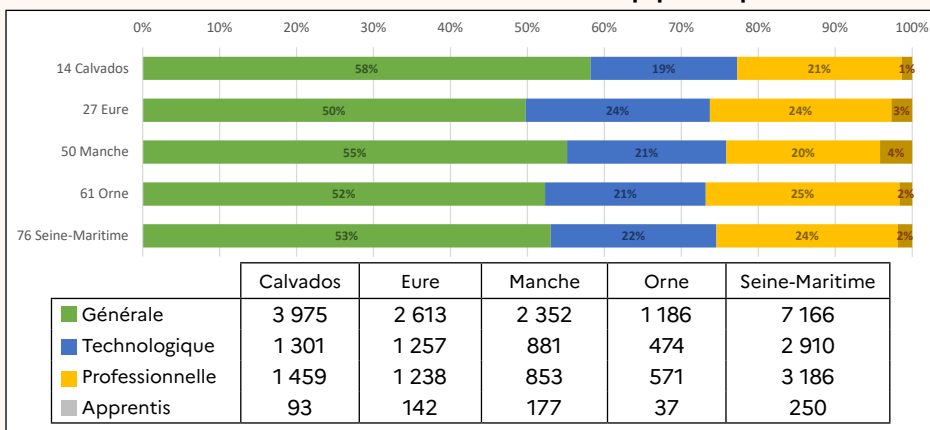


Lecture : 699 apprentis ont été référencés sur Parcoursup en Normandie en 2024.

- Depuis 2018, on observait une baisse significative du nombre d'élèves de terminale identifiés dans les bases scolarité et remontés dans Parcoursup. En 2024, le nombre d'élèves référencé se stabilise (+4 élèves de terminale référencés en 2024 par rapport à 2023).
- Les effectifs de terminale référencés dans Parcoursup pour les voies générale et professionnelle sont en retrait. À l'inverse, on observe un rebond des effectifs en terminale technologique (+268 élèves).
- On constate également une légère progression des effectifs d'apprentis référencés dans Parcoursup (+90 élèves).
- 51% des élèves de terminale référencés sont des filles. 25% des élèves sont des boursiers.

ZOOM - DÉTAIL PAR DÉPARTEMENT

2 - Élèves de terminale référencés sur Parcoursup par département



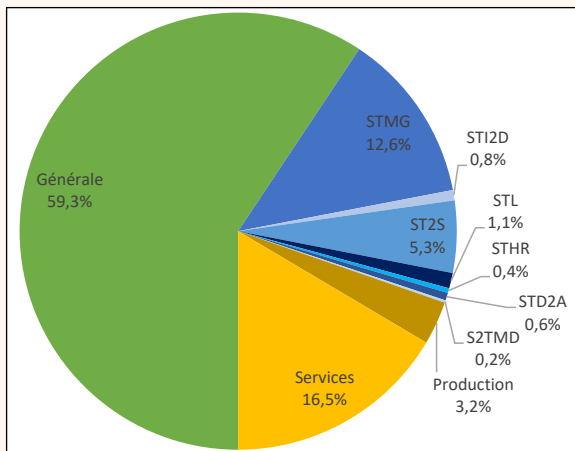
Lecture : 3 975 élèves de terminale générale ont été référencés sur Parcoursup dans le département du Calvados en 2024, ce qui représente 53% des élèves de terminale du Calvados.

- 42% des élèves de terminale de l'académie sont scolarisés en Seine-Maritime, 21% dans le Calvados, 16% dans l'Eure, 13% dans la Manche et 7% dans l'Orne. Cette répartition est stable par rapport à 2023.
- Dans le Calvados, la voie générale représente la plus grande part des élèves référencés, et la voie technologique y est moins représentée.
- L'Eure se caractérise à l'inverse par une part plus importante d'élèves en voie technologique et une moins grande part en voie générale.

ZOOM - DÉTAIL FILLES - GARÇONS

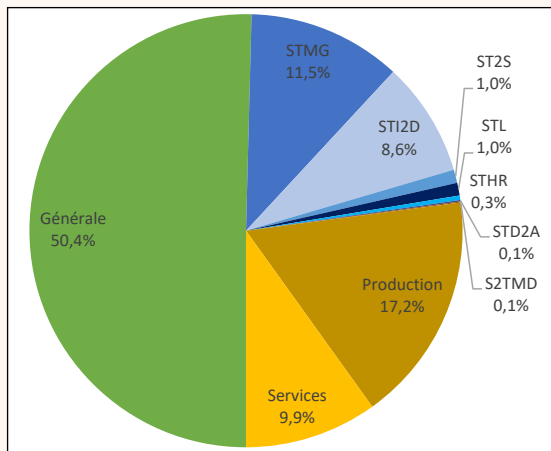
3 - Répartition des filles et garçons de terminale par type de bac

Répartition des filles



Lecture : 59,3% des filles de terminale référencées sur Parcoursup en Normandie en 2024 sont scolarisées en voie générale.

Répartition des garçons



Lecture : 50,4% des garçons de terminale référencés sur Parcoursup en Normandie en 2024 sont scolarisés en voie générale.

- En 2024, 55% des élèves de terminale référencés sur Parcoursup sont en terminale générale, 22% en terminale technologique et 23% en terminale professionnelle. Cette répartition est stable par rapport à 2023.

- La différence entre les filles et les garçons est toujours très marquée. Les filles privilégient la voie générale et, en voie technologique, on les trouve davantage en STMG et ST2S. En voie professionnelle, elles privilégient le secteur des services. Les garçons choisissent davantage STI2D en voie technologique et le secteur de la production en voie professionnelle.

- Cette année, comme l'an passé, il y a un écart de 9 points dans la part de filles et de garçons scolarisés en terminale générale.

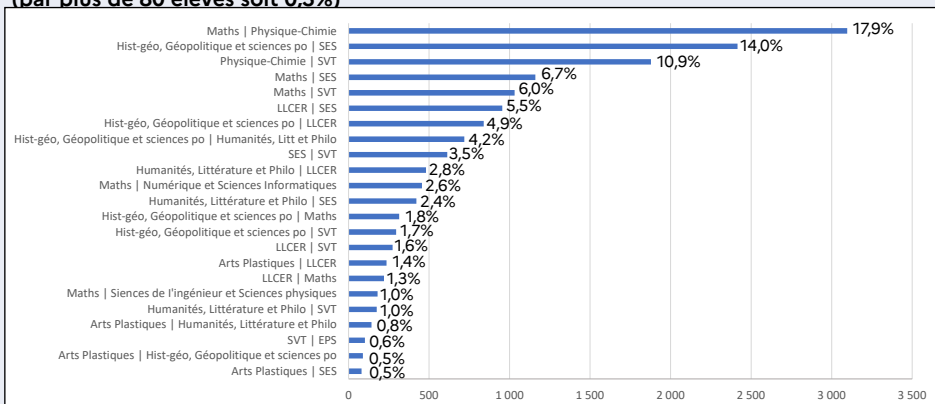
- La répartition des filles et des garçons dans les différentes voies reste stable dans le temps.

1.1 Élèves de terminale - Profil des élèves référencés dans Parcoursup

Périmètre des données : Elèves de terminale générale dans l'académie de Normandie – Public et privé sous contrat – Ministère de l'Éducation nationale

Couples d'enseignements de spécialité suivis par les élèves de terminale générale

4 - Couples d'enseignements de spécialité suivis en terminale générale (par plus de 80 élèves soit 0,5%)



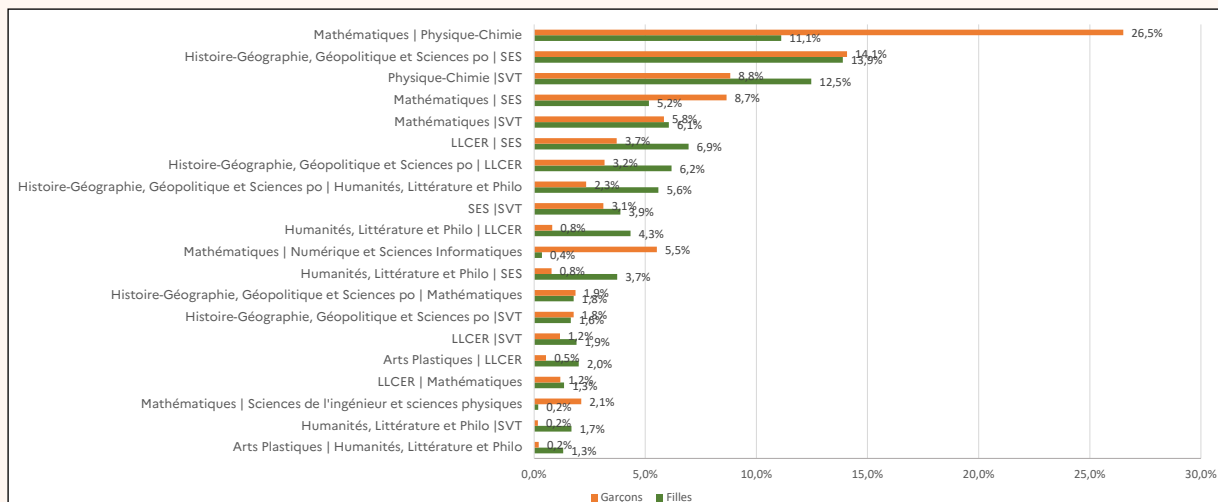
Lecture : En 2024, 3 097 élèves (17,9%) avaient suivi les spécialités Maths/Physique-chimie en terminale

- Trois couples d'enseignements de spécialité sont suivis par plus de 10% des élèves de terminale générale en Normandie. Il s'agit des couples **Maths/Physique-chimie ; Histoire-géographie, géopolitique et sciences politiques/Sciences économiques et sociales (SES) ; Sciences et vie de la terre/Pysique-chimie.**

- Le premier couple est choisi en majorité par les garçons (27% des garçons Vs 11% des filles), Le second est choisi par 14% des filles et 14% des garçons, le troisième est davantage choisi par les filles (13% des filles vs 9% des garçons). On retrouve donc ici la préférence des filles pour la SVT et des garçons pour les mathématiques.

ZOOM - DÉTAIL FILLES - GARÇONS

5 - Filles et garçons : Couples d'enseignements de spécialité suivis en terminale (par au moins 1% des filles et/ou des garçons)



Lecture : En 2024, 14,1% des filles de terminale générale ont suivi le couple d'enseignements de spécialité "Histoire-géographie, géopolitique et sciences politiques / Sciences économiques et sociales" C'est le cas de 13,9% des garçons.

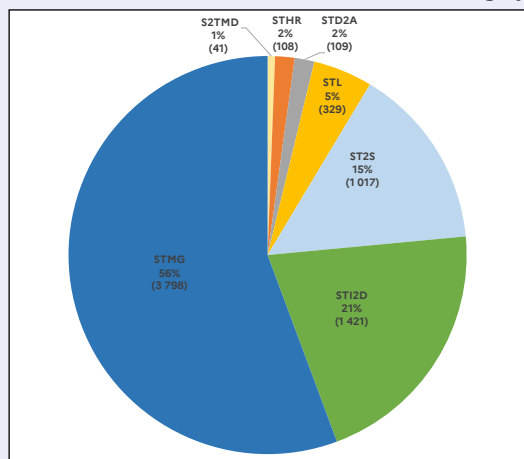
6 - Enseignements de spécialités suivis en terminale (par au moins 2% des filles et/ou des garçons)	Filles	Garçons
Mathématiques	27%	53%
Physique-chimie	24%	37%
Sciences économiques et sociales	35%	32%
Histoire-géographie, géopolitique et sciences politiques	31%	25%
Sciences de la vie et de la terre	29%	22%
Langues, littératures et cultures étrangères et régionales	24%	12%
Numérique et sciences informatiques	1%	8%
Humanités, littérature et philosophie	18%	5%
Sciences de l'ingénieur et sciences physiques	0%	3%
Éducation physique, pratiques et culture sportives	1%	2%
Arts plastiques	6%	2%

Lecture : 53% des garçons de terminale ont suivi un enseignement de spécialité "Mathématiques". C'est le cas de 27% des filles.

- Le choix des enseignements de spécialité est différent selon le sexe. Plus de la moitié des garçons suivent l'enseignement de spécialité "Mathématiques" et plus d'1/3 "Physique-chimie". Les filles choisissent davantage les langues, la littérature, les arts et la SVT. Peu de filles suivent une spécialité du numérique ou des sciences de l'ingénieur.

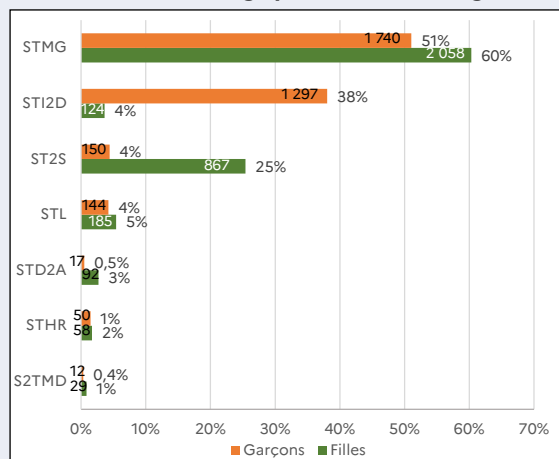
➔ Répartition des élèves de terminale technologique référencés sur Parcoursup par spécialité de bac

7 - Série suivie en terminale technologique



Lecture : En 2024, 3 798 élèves, soit 56% des élèves de terminale technologique étaient en terminale STMG.

8 - Série technologique suivie filles/garçons



Lecture : En 2024, 2 058 filles, soit 60% des filles de terminale technologique, étaient en terminale STMG.

- STMG est la série la plus suivie par les élèves de la voie technologique en Normandie.
- STI2D et ST2S regroupent à elles deux 36% des élèves de terminale en voie technologique.

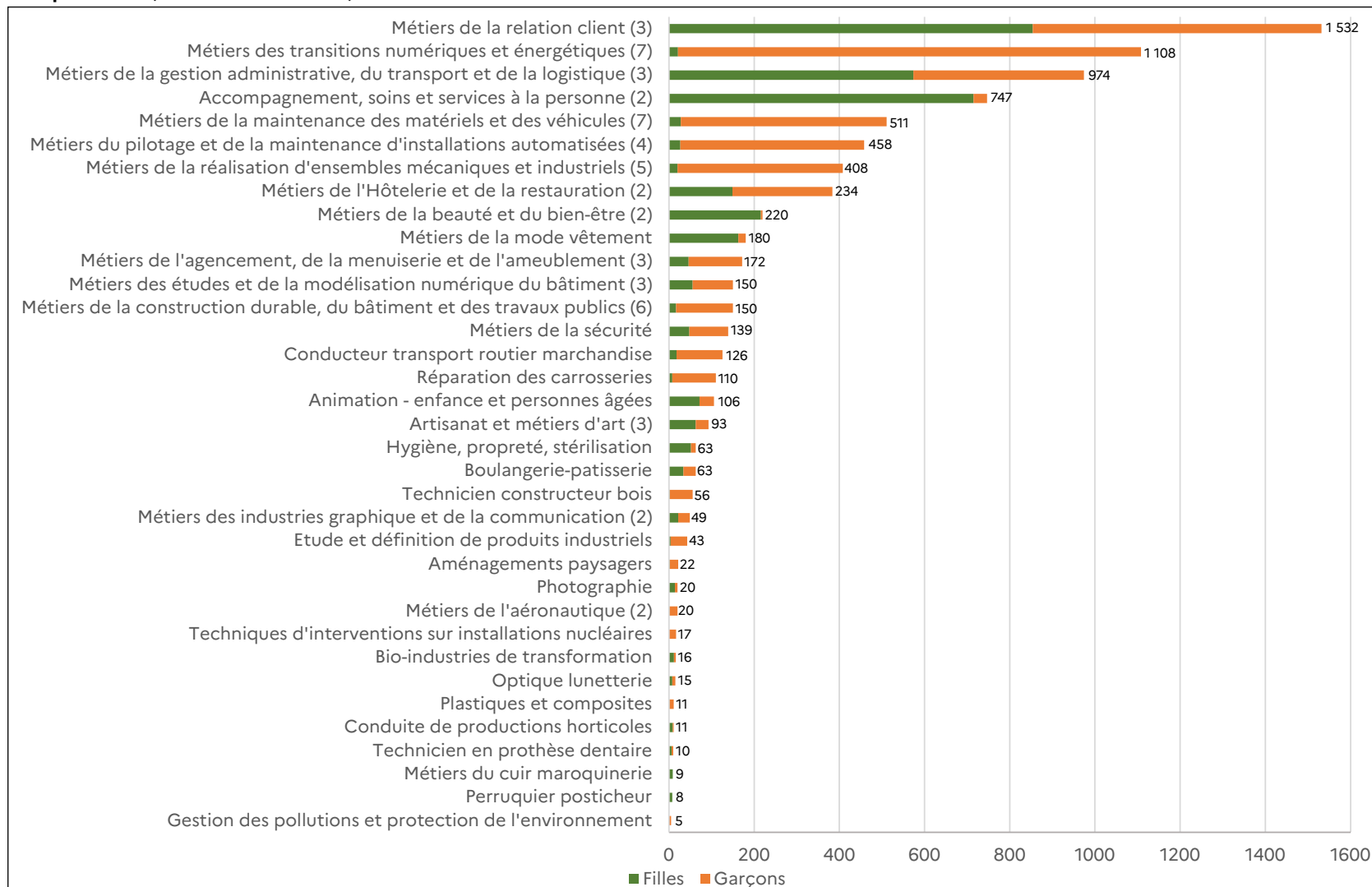
Ces deux filières sont très différenciées puisque 124 filles sont scolarisées en STI2D pour près de 1 300 garçons et 150 garçons sont scolarisés en ST2S pour 867 filles.

1.1 Élèves de terminale - Profil des élèves référencés dans Parcoursup

Périmètre des données : Elèves de terminale professionnelle de l'académie de Normandie – Public et privé sous contrat y compris apprentis – Ministère de l'Éducation nationale

Spécialités suivies par les élèves de terminale professionnelle référencés sur Parcoursup

9 - Spécialité (famille de métiers) suivie en terminale Professionnelle

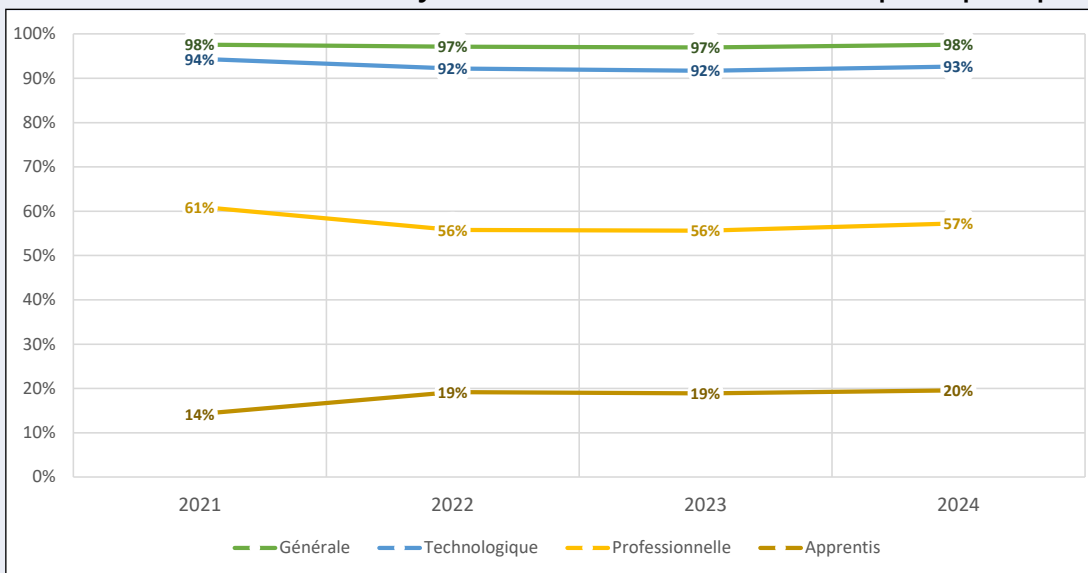


Lecture : En 2024, 1 532 élèves scolarisés en terminale professionnelle dans l'académie de Normandie préparaient un bac pro de la famille métiers "Métiers de la relation client" (Familles métiers ONISEP) composée de trois (3) spécialités de bac pro (Métiers de l'accueil ; Métiers du commerce et de la vente option A et Métiers du commerce et de la vente option B).

Périmètre des données : Élèves scolarisés en terminale dans l'académie de Normandie – Public et privé sous contrat y compris apprentis – Ministère de l'Éducation nationale

Taux d'élèves ayant confirmé au moins un vœu en phase principale (taux de participation)

1 - Taux d'élèves de terminale ayant confirmé au moins un vœu en phase principale



Lecture : En 2024, 98% des élèves scolarisés en terminale générale en Normandie ont confirmé au moins un vœu en phase principale sur Parcoursup.

- En 2024, 86% élèves de terminale ont confirmé au moins un vœu en phase principale, ils étaient 85% en 2023.
- Après une hausse de la participation jusqu'en 2020, le taux d'élèves candidats en phase principale était en retrait en 2022, notamment dans les voies technologique et professionnelle. Le taux de participation s'est stabilisé ces trois dernières années.
- La participation à la phase principale reste élevée chez les élèves de terminale générale (98%) et de terminale technologique (93%).
- Les élèves de terminale professionnelle se démarquent par une moindre participation à la phase principale (57% en 2024).
- Les apprentis candidatent peu en phase principale et atteignent 20% de participation en 2024.

ZOOM - DÉTAIL PAR DÉPARTEMENT

2 - Par département : taux de participation à la procédure Parcoursup 2024

Élèves de terminale	Calvados	Eure	Manche	Orne	Seine-Maritime	Académie de Normandie
Générale	97%	97%	97%	97%	98%	98%
Technologique	91%	92%	95%	92%	93%	93%
Professionnelle	54%	62%	55%	57%	58%	57%
Apprentis	27%	12%	24%	22%	18%	20%
Total terminale	86%	86%	85%	85%	86%	86%

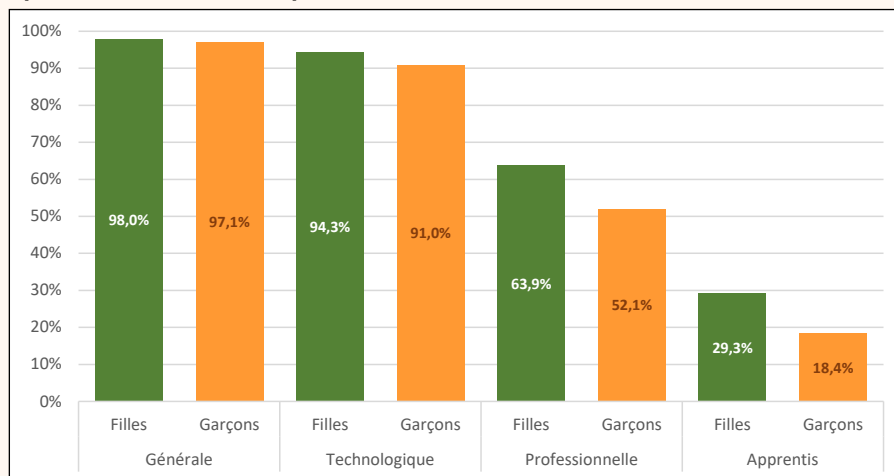
Lecture : En 2024 97% des élèves scolarisés en terminale générale dans le département du Calvados ont confirmé au moins un vœu en phase principale sur Parcoursup.

- Comme l'an passé, le taux de participation des élèves de terminale professionnelle à la phase principale est plus important dans l'Eure (5 points au-dessus de la moyenne académique), contrairement au Calvados où il est moins important (3 points en-dessous de la moyenne académique). L'an passé, dans l'Orne, ce taux était 5 points sous de la moyenne académique et il est à la moyenne cette année.
- Comme l'an passé, les apprentis du Calvados participent davantage à la phase principale (7 points au-dessus de la moyenne académique). Les apprentis de l'Eure ont un taux de participation inférieur de 8 points à la moyenne académique (-5 points l'an passé).

1.2 Participation des élèves de terminale à la phase principale

ZOOM - DÉTAIL FILLES - GARÇONS

3 - Filles et garçons de terminale : taux de participation à la procédure Parcoursup 2024

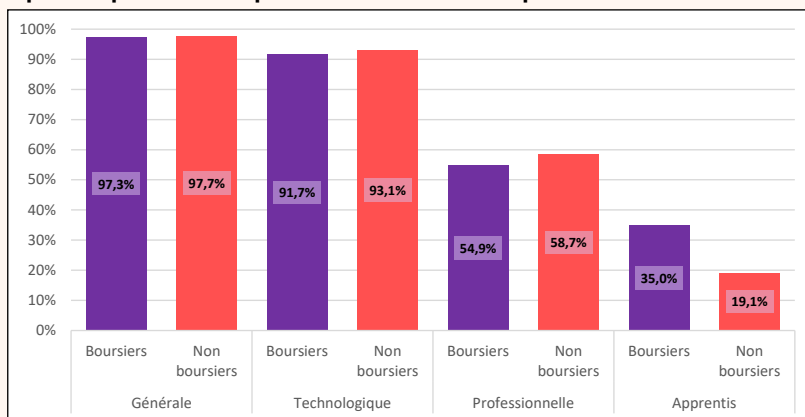


Lecture : En 2024, parmi les filles scolarisées en terminale générale, 98,0% ont confirmé au moins un vœu en phase principale.

- Pour toutes les voies de bac, le taux de participation à la phase principale est plus élevé chez les filles que chez les garçons.
- L'écart est réduit en voie générale (+0,9 point pour les filles) et devient plus important en voie technologique (+3,3 points) et en voie professionnelle (+11,8 points pour les élèves, +10,9 points pour les apprentis).

ZOOM - DÉTAIL BOURSIERS

4 - Boursiers et non boursiers de terminale : taux de participation à la procédure Parcoursup 2024



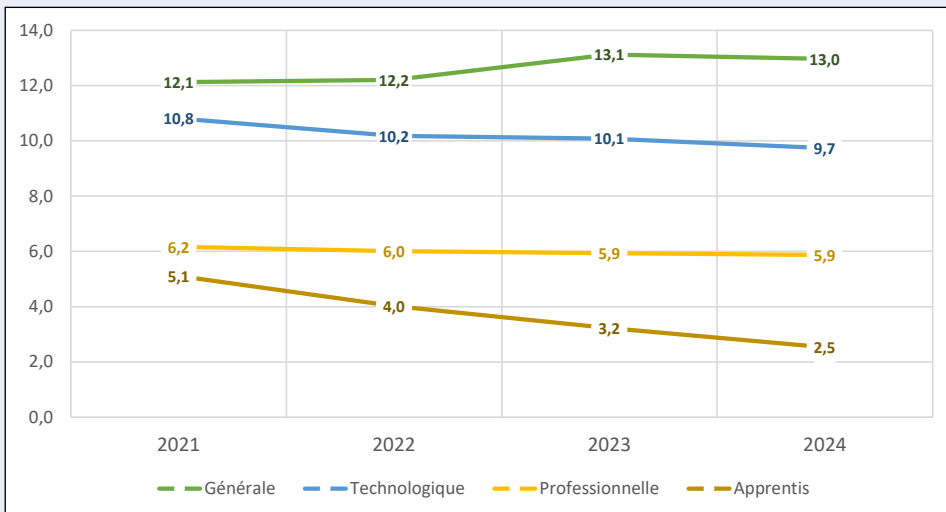
Lecture : En 2024, parmi les boursiers scolarisés en terminale générale, 97,3% ont confirmé au moins un vœu en phase principale.

- On observe une petite différence dans le taux de participation à la procédure des élèves boursiers et non boursiers. Cette différence est cependant à relativiser du fait de la différence d'effectif dans les deux groupes observés.
- Les apprentis titulaires d'une bourse, au contraire, participent beaucoup plus à la procédure avec +15,9 points d'écart. Mais les effectifs de boursiers observés ici sont réduits.

Périmètre des données : Candidats ayant confirmé au moins un vœu en PP – Public et privé sous contrat y compris apprentis – Ministère de l'Éducation nationale

Nombre moyen de vœux confirmés en phase principale

5 - Nombre moyen de vœux confirmés en phase principale par les candidats de terminale



Lecture : En 2024, les élèves de terminale générale candidats à la phase principale ont confirmé en moyenne 13,0 vœux.

- En 2024, les candidats de terminale confirment en moyenne 11,1 vœux en phase principale. Les candidats de la voie générale confirment davantage de vœux (13 vœux) que les candidats de terminale technologique (10 vœux).
- En 2024, le nombre moyen de vœux confirmés par les candidats de terminale générale est stable par rapport à l'an passé.
- En voie technologique, le nombre moyen de vœux confirmés tend à se réduire. On observe une baisse de 1,1 vœux sur quatre ans.
- Les candidats de la voie professionnelle confirment moins de vœux en phase principale : 6 pour les scolaires, c'est stable par rapport à l'an passé. Le nombre moyen de vœux des apprentis tend à se réduire au fil des années, ils ont formulé en moyenne 2,5 vœux en 2024 soit 2,6 vœux de moins qu'en 2021.

ZOOM - DÉTAIL PAR DÉPARTEMENT

6 - Par département : nombre moyen de vœux confirmés

Type de terminale	Calvados	Eure	Manche	Orne	Seine-Maritime	Académie de Normandie
Générale	11,8	13,5	12,6	12,9	13,6	13,0
Technologique	9,7	10,0	10,1	11,6	9,2	9,7
Professionnelle	6,2	6,9	6,1	6,5	5,1	5,9
Apprentis	2,4	2,5	3,2	2,1	2,0	2,5
Ensemble	10,6	11,4	11,1	11,5	11,2	11,1

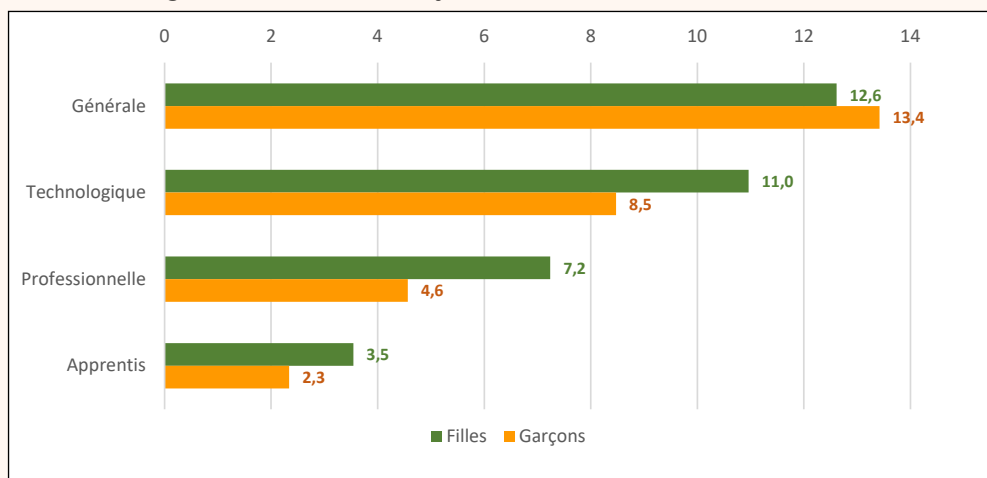
Lecture : En 2024, les élèves de terminale générale scolarisés dans le Calvados candidats à la phase principale ont confirmé en moyenne 11,8 vœux.

- Les candidats de terminale générale formulent moins de vœux que la moyenne académique dans le Calvados et la Manche. C'est aussi le cas des candidats scolarisés en terminale professionnelle de Seine-Maritime.
- Les candidats apprentis formulent systématiquement moins de vœux que les candidats de terminale professionnelle sous statut scolaire. Comme l'an passé, les apprentis de l'Orne et de Seine-Maritime formulent particulièrement peu de vœux.

1.2 Participation des élèves de terminale à la phase principale

ZOOM - DÉTAIL FILLES - GARÇONS

7 - Filles et garçons : nombre moyen de vœux confirmés

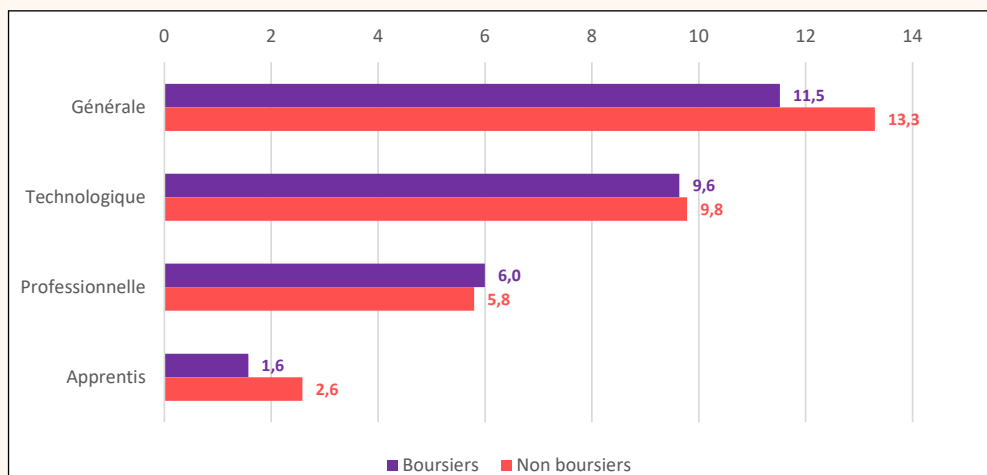


Lecture : En 2024, les filles de terminale générale, candidates en phase principale, ont confirmé en moyenne 12,6 vœux.

- Comme l'an passé, en voie générale, ce sont les garçons qui formulent davantage de vœux que les filles avec 1,5 vœu de plus en moyenne.
- Par contre, en terminale technologique et en terminale professionnelle, ce sont les filles qui formulent davantage de vœux. La différence est alors plus marquée avec en moyenne respectivement 3 et 2 vœux de plus que les garçons.
- En 2023, pour les apprentis, les garçons formulaient en moyenne un vœu de plus. Cette année, les filles formulent en moyenne 2 vœux de plus.

ZOOM - DÉTAIL BOURSIERS

8 - Boursiers et non boursiers : nombre moyen de vœux confirmés



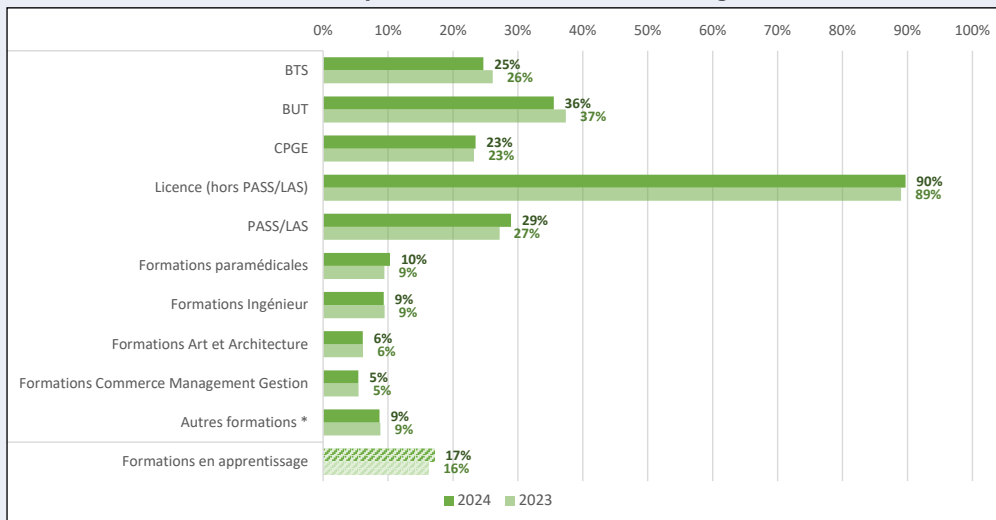
Lecture : En 2024, les boursiers de terminale générale, candidats en phase principale, ont confirmé en moyenne 11,5 vœux.

- Les candidats boursiers de la voie générale formulent près de 2 vœux de moins en moyenne que les non boursiers.
- Les candidats boursiers de la voie technologique et de voie professionnelle font sensiblement le même nombre de vœux en moyenne que les non boursiers.
- Les candidats apprentis boursiers confirment en moyenne un vœu de moins que les non boursiers. Cependant, les données portent ici sur des effectifs réduits.

* Sont regroupées dans "Autres formations" les formations demandées par moins de 5% des candidats, quel que soit le type de terminale : SciencesPo et IEP, vétérinaire, formations du travail social, formations aux métiers du sport, formations préparatoires à l'enseignement supérieur, diplômes d'établissement ou d'université, mentions complémentaires, formations professionnelles.

Formations demandées par les élèves de terminale générale

1 - Formations demandées par les élèves de terminale générale



Lecture : En 2024, 25% des élèves de terminale générale ont confirmé au moins un vœu en BTS sous statut scolaire. Il était 26% en 2023.

- Comme chaque année, les élèves de terminale générale confirment massivement au moins un vœu de licence hors PASS/LAS (90%).
- Un quart souhaite accéder aux études de santé (29% ont confirmé au moins un vœu en PASS/LAS). C'est 2 points de plus que l'an passé.
- La part des élèves de terminale générale à confirmer un vœu en CPGE est stable par rapport à l'an passé.
- Pour les élèves de terminale générale, on observe surtout une grande stabilité dans la répartition des candidatures par type de formation.
- La demande vers l'apprentissage, qui évolue à la hausse chaque année, tend à se stabiliser. Elle progresse d'1 point cette année.

ZOOM - DÉTAIL PAR DÉPARTEMENT

2 - Formations demandées par les élèves de terminale générale

Type de formation	Calvados	Eure	Manche	Orne	Seine-Maritime	Académie
BTS	22%	24%	24%	25%	27%	25%
BUT	34%	35%	37%	33%	36%	36%
CPGE	25%	20%	23%	19%	24%	23%
Licence (hors PASS/LAS)	90%	87%	88%	87%	92%	90%
PASS/LAS	30%	26%	28%	28%	30%	29%
Études paramédicales	9%	8%	10%	13%	12%	10%
Ingénieur	6%	10%	7%	5%	12%	9%
Art et architecture	6%	7%	6%	5%	6%	6%
Commerce - gestion	5%	7%	4%	2%	6%	5%
Autres formations*	9%	8%	10%	8%	8%	9%
En apprentissage	17%	21%	17%	17%	16%	17%

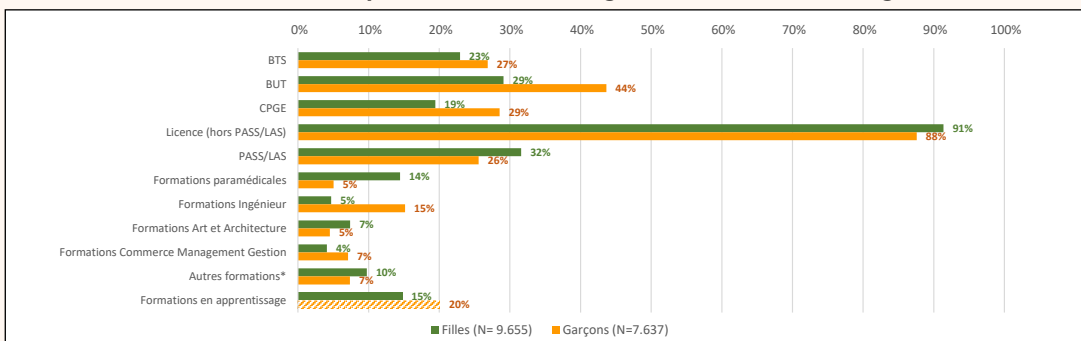
Lecture : En 2024, 22% des élèves de terminale générale dans le Calvados ont confirmé au moins un vœu en BTS.

- Dans le Calvados, la part de candidats au BTS est la plus faible. Dans l'Eure et l'Orne, c'est la part des candidats en CPGE et en licence qui est au-dessous de la moyenne académique de 3 à 4 points.
- En Seine-Maritime, une part plus importante d'élèves confirment un vœu en école d'ingénieur.
- Dans l'Orne, une part plus importante d'élèves confirme un vœu pour les formations paramédicales.
- Dans l'Eure, la proportion de candidats à l'apprentissage est 4 points au-dessus de la moyenne académique.

1.3 Élèves de terminale générale : Formations demandées

ZOOM - DÉTAIL FILLES - GARÇONS

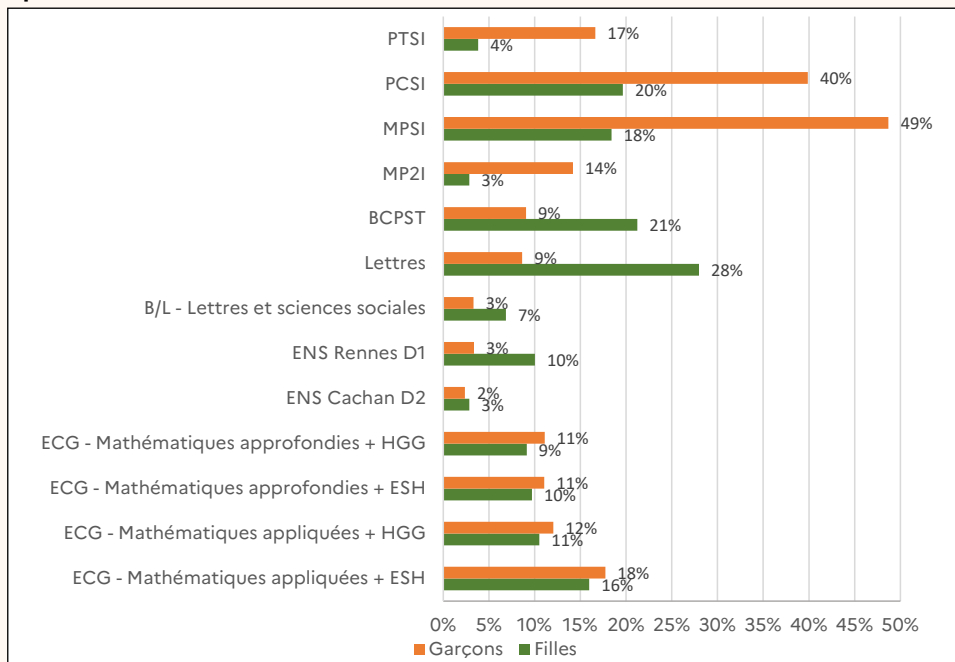
3 - Formations demandées par les filles et les garçons de terminale générale



Lecture : En 2024, 23% des filles de terminale générale, ont confirmé au moins un vœu en BTS.

- Les différences de choix des filles et des garçons sont très stables dans le temps.
- Les filles candidatent davantage que les garçons dans le secteur de la santé : 14% des filles postulent dans les formations paramédicales vs. 5% des garçons ; 32% en PASS/LAS vs. 26% des garçons.
- Les garçons choisissent davantage les BUT, 44% des garçons, vs. 29% des filles. Ils candidatent également davantage en CPGE, (29% des garçons vs. 19% des filles) et en formations d'ingénieurs (15% des garçons vs. 5% des filles).

4 - Part des filles et garçons ayant confirmé au moins un vœu en CPGE par mention de CPGE

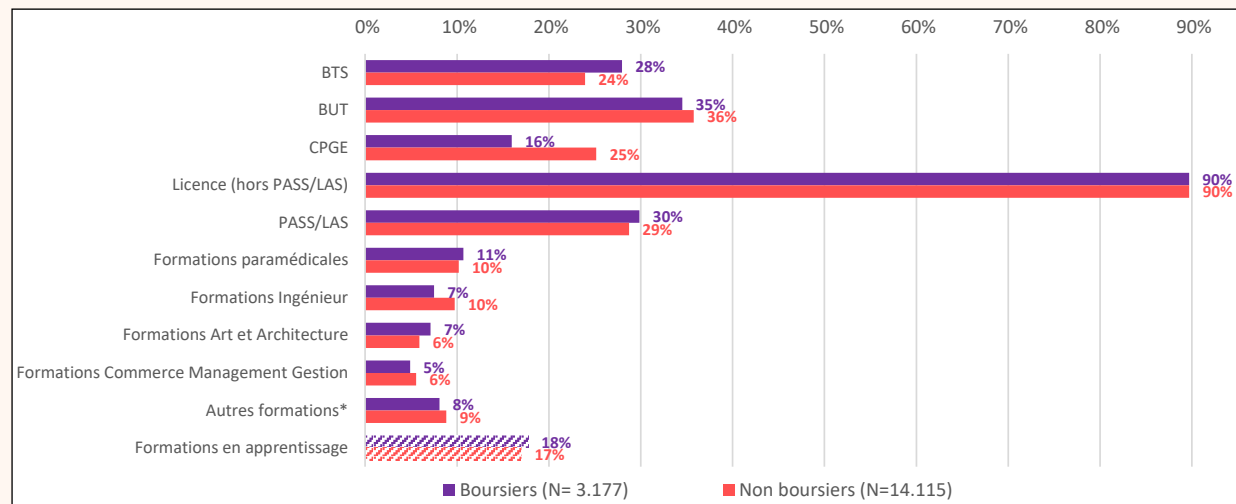


Lecture : 17% des garçons de terminale générale ayant confirmé au moins un vœu en CPGE sont candidats en CPGE PTSI.

- Les garçons de terminale générale candidatent plus que les filles dans les CPGE scientifiques. Une part plus importante de filles candidate en CPGE littéraire (6% des filles vs. 3% des garçons).
- Un cinquième des filles de terminale générale ayant candidaté en CPGE postulent en BCPST, PCSI ou MPSI. Elles sont 3% et 4% à postuler en PTSI et MP2I vs. 17% et 14% des garçons.
- Près de la moitié des garçons qui candidatent en CPGE postulent en MPSI et 40% en PCSI.

ZOOM - DÉTAIL BOURSIERS

5 - Boursiers et non boursiers : formations demandées par les élèves de terminale générale



Lecture : En 2024, 28% des élèves boursiers de terminale générale, ont confirmé au moins un vœu en BTS (hors apprentissage).

- En terminale générale, trois types de formations révèlent un écart de plus d'1 point dans la répartition des choix des candidats boursiers et non boursiers :

- La différence la plus importante porte sur les CPGE : 9 points d'écart, avec 16% des élèves boursiers qui confirment au moins un vœu en CPGE pour 25% des non boursiers.

- On observe un écart de 4 points pour les BTS hors apprentissage, 28% des boursiers y candidatent pour 24% des non boursiers.

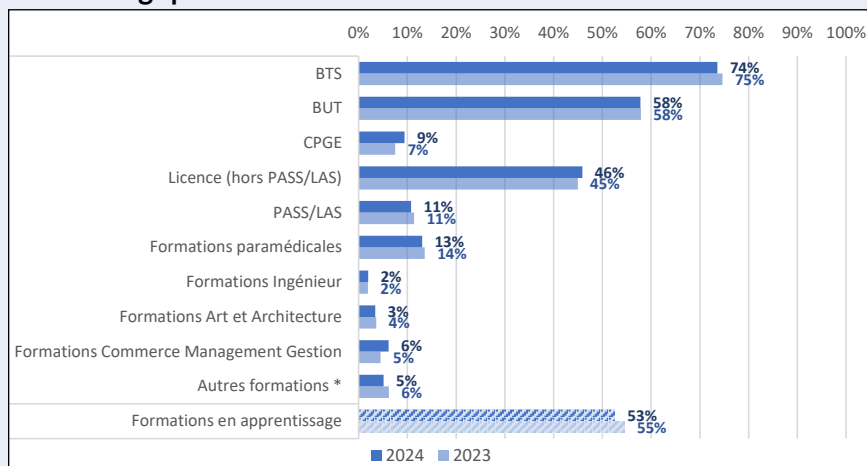
- Enfin, 3 points séparent les boursiers des non boursiers pour les formations d'ingénieurs (7% vs. 10%).

1.4 Éèves de terminale technologique : Profils et formations demandées

Périmètre des données : Elèves de terminale technologique de l'académie de Normandie – Public et privé sous contrat – Ministère de l'Éducation nationale

Formations demandées par les candidats de terminale technologique

1 - Type de formations demandées par les élèves de terminale technologique



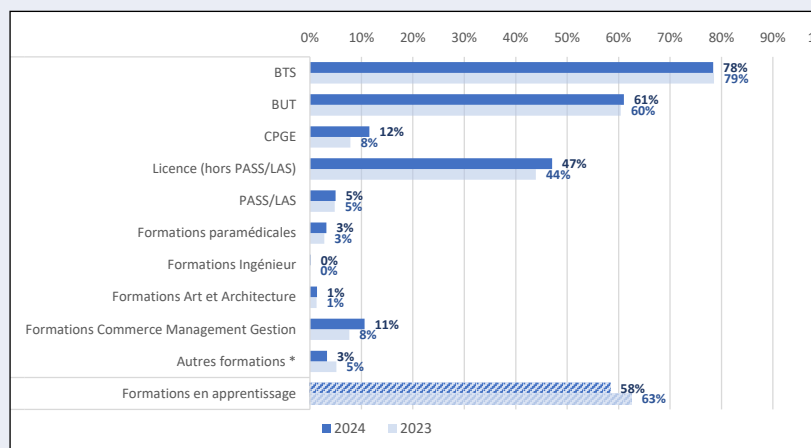
Lecture : En 2024, 74% des élèves de terminale technologique ont confirmé au moins un vœu en BTS (hors apprentissage).. En 2023, ils étaient 75%.

- Comme les années précédentes, les élèves de terminale technologique confirment majoritairement au moins un vœu de BTS (74%) et/ou de BUT (58%).

- Les élèves de terminale technologique sont 46% à confirmer des vœux en licence hors PASS et LAS. Le secteur de la santé attire également ces élèves qui sont 11% à candidater en PASS/LAS et 13% dans les formations paramédicales.

- Plus de la moitié des élèves formulent des vœux en apprentissage. Après une forte augmentation en 2023 (+10 points par rapport à 2022), on observe un léger retrait cette année de la part d'élèves qui confirment un vœu en apprentissage (-2 points).

2 - Formations demandées par les élèves de terminale STMG



Lecture : En 2024, 78% des élèves de terminale STMG, ont confirmé au moins un vœu en BTS (hors apprentissage).

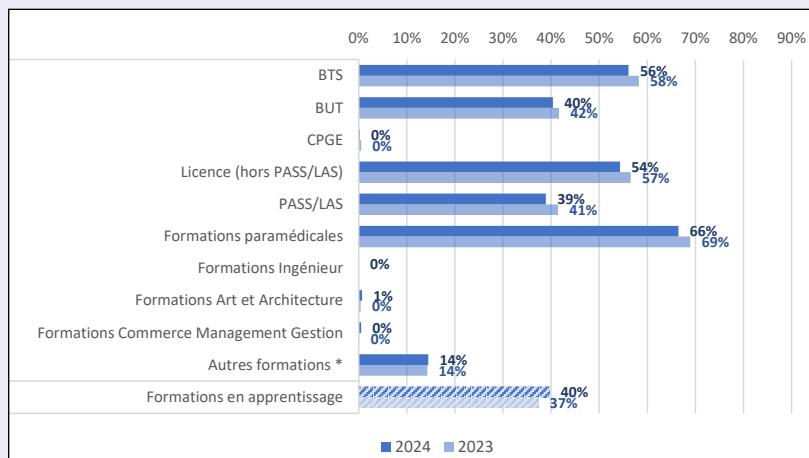
- Les formations demandées par les élèves de terminale STMG sont principalement des BTS (78%, -1 point par rapport à 2023 et -5 points par rapport à 2021) ou des BUT (61%).

- Les élèves de STMG sont 12% à faire un vœu en CPGE. C'est une progression de +4 points par rapport à 2023.

- Ils sont aussi 47% à faire au moins un vœu en licence, soit +3 points par rapport à 2023.

- La part des élèves qui confirment un vœu en apprentissage est en recul : 58% cette année, soit -5 points par rapport à 2023.

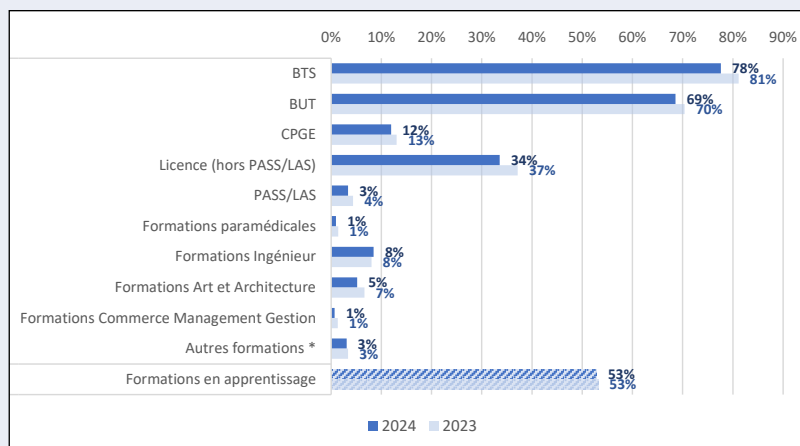
3 - Formations demandées par les élèves de terminale ST2S



Lecture : En 2024, 56% des élèves de terminale ST2S, ont confirmé au moins un vœu en BTS (hors apprentissage).

- En terminale ST2S, les formations paramédicales sont les plus demandées (66% des élèves). Cette part est en léger recul par rapport à 2023.
- Les élèves de terminale ST2S se tournent moins vers les BTS que les autres élèves de terminale technologique.
- 54% des élèves de terminale ST2S font au moins un vœu de licence, c'est davantage que la proportion d'élèves qui demandent un BUT. Et 39% font au moins un vœu en PASS/LAS.
- Les élèves de terminales ST2S sont ceux qui postulent le moins en apprentissage parmi les élèves de la voie technologique, malgré une augmentation de 3 points par rapport à 2023.

4 - Formations demandées par les élèves de terminale STI2D

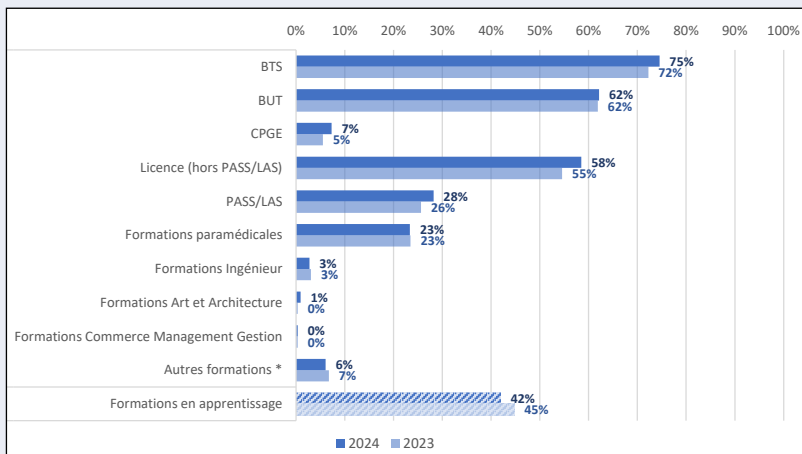


Lecture : En 2024, 78% des élèves de terminale STI2D ont confirmé au moins un vœu en BTS (hors apprentissage).

- Les élèves de terminale STI2D se dirigent essentiellement vers des BTS et des BUT.
- Ils sont également 12% à postuler en CPGE (-1 point par rapport à l'an passé). C'est la même proportion qu'en STMG cette année.
- Les élèves de STI2D postulent moins en licence que les autres élèves de terminale technologique. Ils sont en revanche 8% à être candidats en formation d'ingénieur et 5% dans des formations en art ou architecture.

1.4 Éèves de terminale technologique : Profils et formations demandées

5 - Formations demandées par les élèves de terminale STL



- Parmi les élèves de la voie technologique, les élèves de STL ont la part la plus importante de candidats en licence avec une augmentation de 3 points cette année.
- Les élèves de terminale STL se dirigent principalement vers les BTS et les BUT.
- Ils sont également nombreux à candidater en PASS/LAS et dans les formations paramédicales.

Lecture : En 2024, 75% des élèves de terminale STL ont confirmé au moins un vœu en BTS (hors apprentissage).

ZOOM - DÉTAIL PAR DÉPARTEMENT

6 - Par département : formations demandées par les élèves de terminale technologique

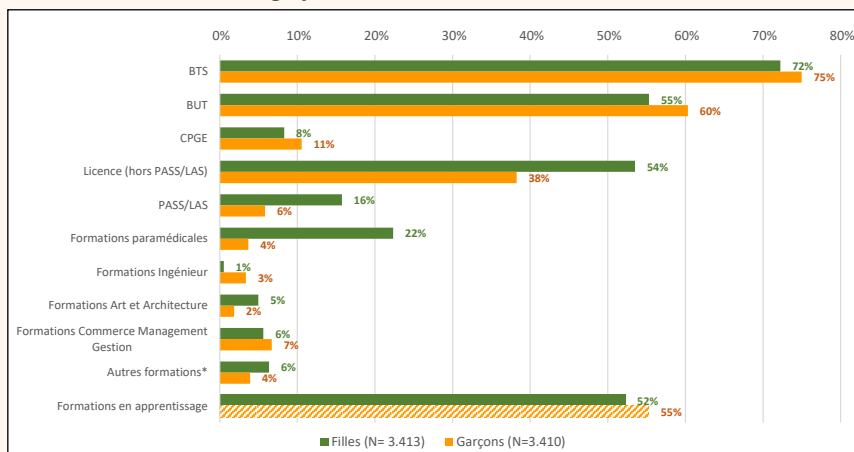
Type de formation	Calvados	Eure	Manche	Orne	Seine-Maritime	Académie
BTS	66%	72%	79%	69%	77%	74%
BUT	53%	60%	62%	53%	59%	58%
CPGE	10%	9%	7%	4%	11%	9%
Licence hors PASS/LAS	48%	44%	28%	33%	53%	46%
PASS/LAS	12%	10%	8%	7%	12%	11%
Formations paramédicales	14%	10%	15%	16%	13%	13%
Formations ingénieur	2%	2%	1%	1%	2%	2%
Art et architecture	5%	2%	2%	5%	3%	3%
Commerce/management/gestion	5%	8%	6%	4%	6%	6%
Autres formations*	4%	4%	6%	6%	6%	5%
Formations en apprentissage	46%	62%	56%	43%	52%	53%

Lecture : En 2024, 66% des élèves de terminale technologique dans le Calvados ont confirmé au moins un vœu en BTS (hors apprentissage).

- Dans le Calvados, la part des élèves de terminale technologique qui choisissent un BUT ou un BTS est au-dessous de la moyenne académique. Ils demandent également moins d'apprentissage.
- Dans l'Eure, les élèves de la voie technologique candidatent moins en formations paramédicales et sont davantage candidats à l'apprentissage.
- Dans la Manche, il y a moins d'élèves candidats en licences et PASS/LAS et davantage de candidats en BTS, BUT et en apprentissage.
- Dans l'Orne, où la part de ST2S est plus importante, les élèves optent plus pour les formations paramédicales. Les parts des candidats en BTS, BUT, CPGE, Licence et PASS/LAS sont au-dessous de la moyenne académique et il y a moins de candidats à l'apprentissage.
- En Seine-Maritime, département qui a une part importante de STI2D, les élèves candidatent davantage en BTS et licence.

ZOOM - DÉTAIL FILLES - GARÇONS

7 - Filles et garçons : Formations demandées par les élèves de terminale technologique



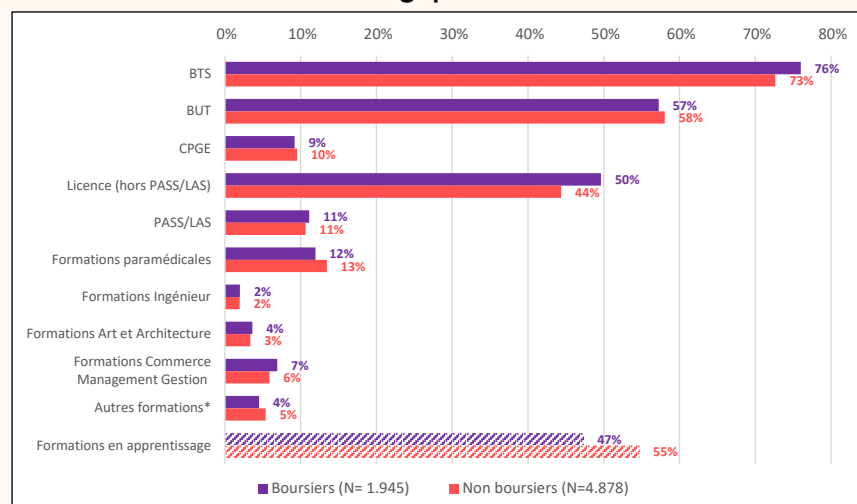
• Les filles de terminale technologique candidatent un peu moins que les garçons en BTS et BUT (respectivement -3 et -5 points). Cette différence est la même qu'en 2023.

• En revanche, une part bien plus importante de filles candidate dans les formations paramédicales (+18 points) et les PASS/LAS (+10 points). Elles sont également davantage candidates que les garçons en licence (+16 points). Cette différence est encore plus marquée que l'an passé, où la différence était de 10 points.

Lecture : En 2024, 72% des filles de terminale technologique, ont confirmé au moins un vœu en BTS (hors apprentissage).

ZOOM - DÉTAIL BOURSIERS

8 - Boursiers et non boursiers : Formations demandées par les élèves de terminale technologique



Lecture : En 2024, 76% des élèves boursiers de terminale technologique, ont confirmé au moins un vœu en BTS (hors apprentissage).

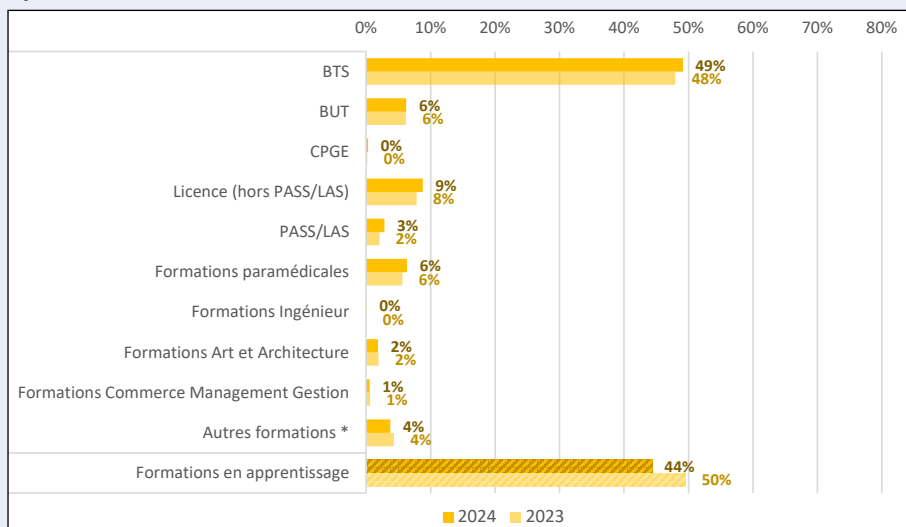
• Les élèves de terminale technologique boursiers postulent un peu plus en BTS et en licence que les non boursiers (respectivement +3 et +6 points).

• La différence la plus importante porte sur les candidatures pour les formations en apprentissage. Les boursiers y sont moins candidats que les non boursiers (-8 points).

1.5 Éèves de terminale professionnelle : Profils et formations demandées

Formations demandées par les élèves de terminale professionnelle (hors apprentis)

1 - Formations demandées par les élèves de terminale professionnelle



Lecture : En 2024, 49% des élèves de terminale professionnelle ont confirmé au moins un vœu en BTS (hors apprentissage).

- Les élèves de terminale professionnelle sont près de la moitié à avoir confirmé au moins un vœu pour un BTS (hors apprentissage).
- 9% des élèves confirment un vœu en licence.
- 6% des élèves confirment un vœu pour des études paramédicales.
- Cette année, 44% des élèves de terminale professionnelle confirment un vœu pour une formation en apprentissage, soit 6 points de moins que l'an passé

ZOOM - DÉTAIL PAR DÉPARTEMENT

2 - Formations demandées par les élèves de terminale professionnelle

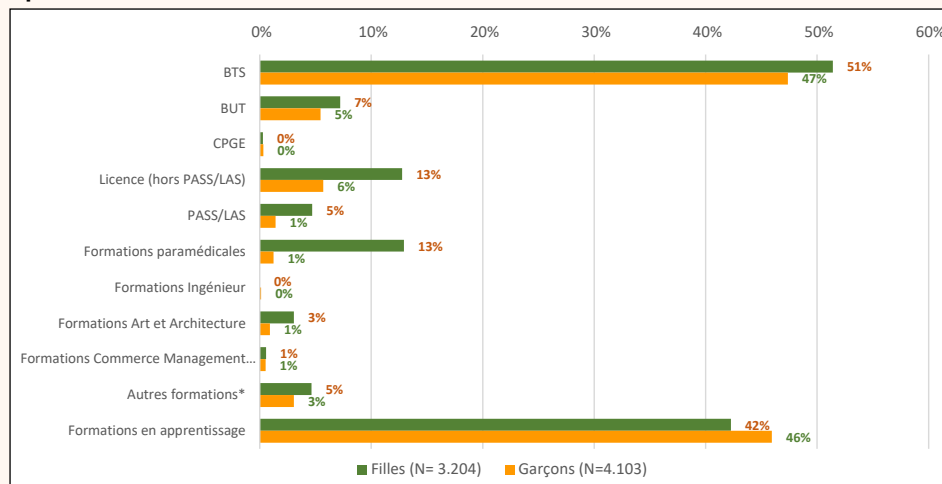
Type de formation	Calvados	Eure	Manche	Orne	Seine-Maritime	Académie
BTS	42%	55%	47%	47%	51%	49%
BUT	4%	7%	6%	4%	7%	6%
CPGE	0%	0%	0%	0%	0%	0%
Licence hors PASS/LAS	10%	9%	4%	4%	10%	9%
PASS/LAS	3%	4%	2%	1%	3%	3%
Formations paramédicales	8%	7%	9%	7%	5%	6%
Formations Ingénieur	0%	0%	0%	0%	0%	0%
Art et architecture	3%	1%	1%	2%	2%	2%
Commerce, management, gestion	0%	1%	0%	0%	1%	1%
Autres formations*	6%	3%	3%	4%	3%	4%
Formations en apprentissage	37%	54%	44%	36%	45%	44%

Lecture : En 2024, 42% des élèves de terminale professionnelle dans le Calvados ont confirmé au moins un vœu en BTS (hors apprentissage).

- Le département du Calvados se caractérise par une plus faible part des élèves de terminale professionnelle ayant confirmé un vœu en BTS.
- Les départements de l'Eure et de Seine-Maritime sont ceux où plus de la moitié des élèves ont confirmé un vœu en BTS (55% et 51%). La part d'élèves candidats aux formations en apprentissage y est également la plus importante (54% et 45%).
- Dans la Manche et dans l'Orne, ils candidatent moins en licence.
- La Manche est le département avec la plus grande proportion de candidats aux formations paramédicales.

ZOOM - DÉTAIL FILLES - GARÇONS

3 - Formations demandées par les filles et les garçons de terminale professionnelle



Lecture : En 2024, 51% des filles de terminale professionnelle, ont confirmé au moins un vœu en BTS (hors apprentissage).

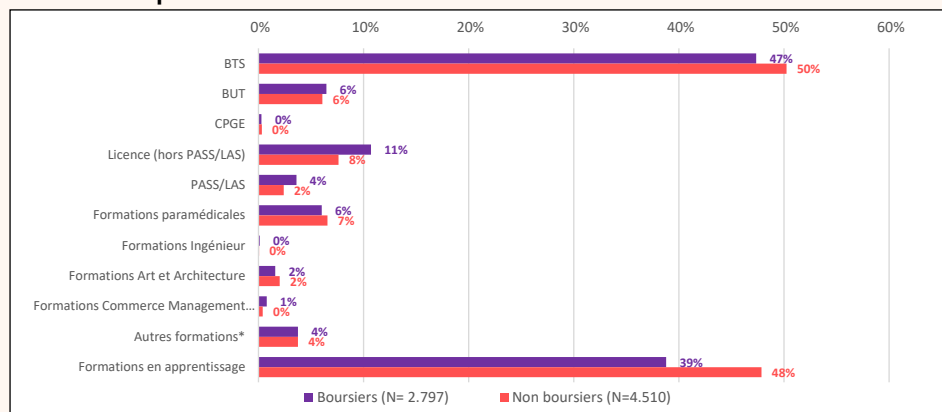
- Comme l'an passé, les filles de terminale professionnelle sont plus nombreuses que les garçons à confirmer des vœux en BTS hors apprentissage, tandis que les garçons se tournent davantage vers l'apprentissage.

- 13% des filles de terminale professionnelle envisagent des études dans les formations paramédicales. Seuls 1% des garçons font ce choix.

- Les filles candidatent également plus que les garçons en licence (13% des filles vs. 6% des garçons).

ZOOM - DÉTAIL BOURSIERS

4 - Formations demandées par les élèves boursiers et non boursiers de terminale professionnelle



Lecture : En 2024, 47% des élèves boursiers de terminale professionnelle, ont confirmé au moins un vœu en BTS (hors apprentissage).

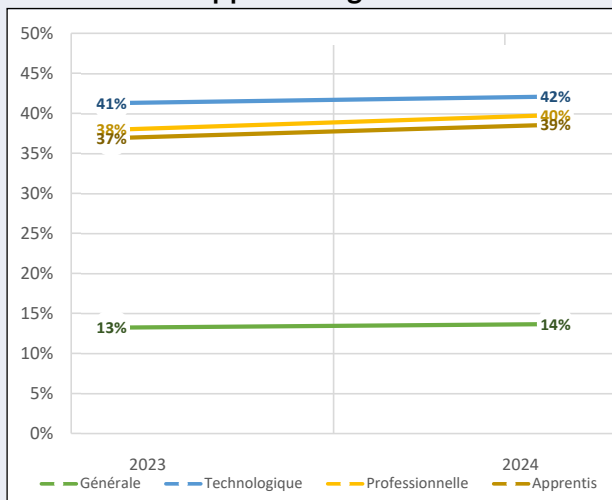
- Les élèves boursiers de terminale professionnelle sont moins nombreux que les non boursiers à confirmer des vœux en BTS hors apprentissage (-3 points). Ils sont également moins candidats aux formations en apprentissage (-9 points).

- En revanche, les élèves boursiers font, dans une proportion plus importante, des vœux en licence et PASS/LAS (respectivement +3 points et +2 points).

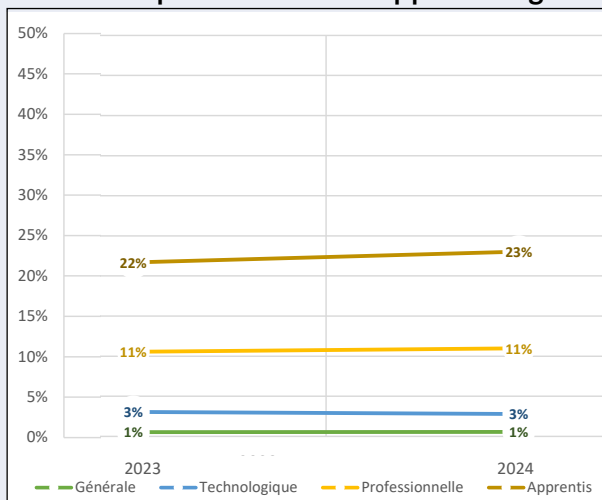
1.6 Participation des élèves de terminale à la procédure apprentissage

Périmètre des données : élèves scolarisés en terminale dans l'académie de Normandie – Public et privé sous contrat y compris apprentis – Ministère de l'Éducation nationale

1 - Taux d'élèves de terminale ayant confirmé des voeux en apprentissage



2 - Taux d'élèves de terminale n'ayant confirmé que des voeux en apprentissage



Lecture : En 2024, les élèves de terminale générale étaient 15% à avoir confirmé au moins un vœu en apprentissage. Ils étaient 1% à avoir confirmé uniquement un ou des vœux en apprentissage.

- En 2024, la part d'élèves ayant candidaté en apprentissage a légèrement augmenté. La part de ceux qui n'ont fait que des vœux en apprentissage tend à se stabiliser.

- C'est la voie technologique qui présente la part la plus importante d'élèves ayant formulé au moins un vœu en apprentissage. Ces élèves continuent à être candidats en procédure principale en parallèle. Ils sont peu nombreux à être candidats uniquement en apprentissage (3%).

- Les élèves de terminale professionnelle sont nombreux à formuler des vœux en apprentissage (40%). Ils sont également plus nombreux à se porter candidats uniquement en apprentissage (11% des élèves de terminale professionnelle et 23% des apprentis).

ZOOM - DÉTAIL PAR DÉPARTEMENT

3 - Taux de candidats à l'apprentissage par département

Type de terminale	Calvados	Eure	Manche	Orne	Seine-Maritime	Académie de Normandie
Générale	14%	15%	13%	14%	13%	14%
Technologique	37%	46%	46%	37%	42%	42%
Professionnelle	34%	46%	40%	34%	41%	40%
Apprentis	46%	27%	44%	46%	38%	39%

Lecture : En 2024, les élèves scolarisés en terminale générale dans le département du Calvados étaient 14% à avoir formulé au moins un vœu pour une formation en apprentissage.

- Pour les élèves de la voie générale, les variations entre départements sont faibles avec en moyenne 14% de candidats à l'apprentissage.
- Dans le Calvados et l'Orne, la part d'élèves des voies technologique et professionnelle candidats à l'apprentissage est très en deçà de la moyenne académique. Ce sont les apprentis de l'Orne et du Calvados qui ont la part la plus importante de candidats à l'apprentissage.

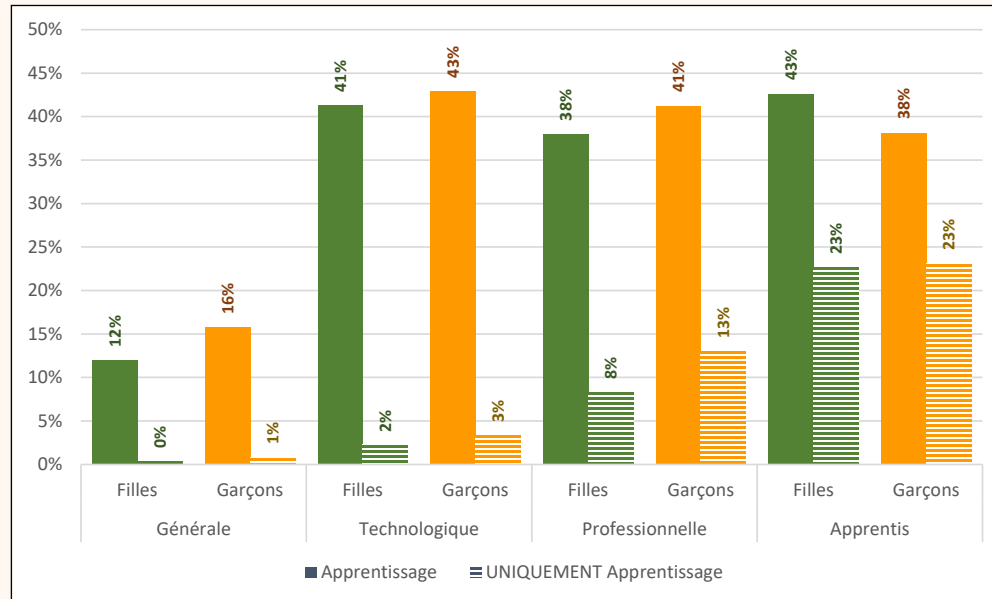
4 - Taux de candidats qui postulent uniquement à l'apprentissage

Type de terminale	Calvados	Eure	Manche	Orne	Seine-Maritime	Académie de Normandie
Générale	1%	1%	1%	1%	0%	1%
Technologique	4%	4%	2%	3%	2%	3%
Professionnelle	9%	12%	11%	10%	12%	11%
Apprentis	23%	19%	24%	27%	24%	23%

Lecture : En 2024 les élèves scolarisés en terminale générale dans le département du Calvados étaient 1% à n'avoir formulé que des vœux en apprentissage.

ZOOM - DÉTAIL FILLES - GARÇONS

5 - Taux de filles et de garçons candidats aux formations en apprentissage



Lecture : En 2024, les filles de terminale générale étaient 12% à avoir formulé un vœu pour une formation en apprentissage et 0,4% à n'avoir postulé que pour de l'apprentissage.

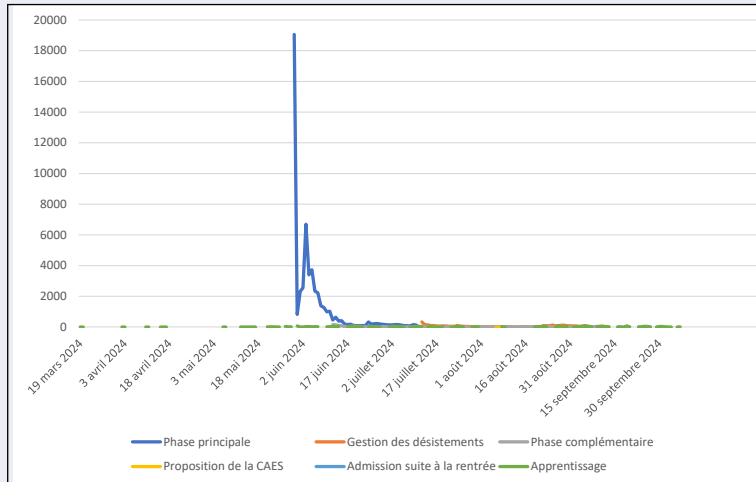
- En voie générale, technologique et professionnelle, la part de garçons candidats à l'apprentissage est plus importante. En revanche, pour les apprentis, 43% des filles sont candidates pour 38% des garçons. Ce chiffre est cependant à relativiser, car il y a moins de filles en terminale sous statut d'apprentie et ayant confirmé un vœu sur Parcoursup.

1.7 Admission des élèves de terminale

Évolution quotidienne des propositions d'admissions

Périmètre des données : Candidats toutes procédures Parcoursup scolarisés en terminale dans l'académie de Normandie – public et privé sous contrat y compris apprentis – Ministère de l'Education nationale

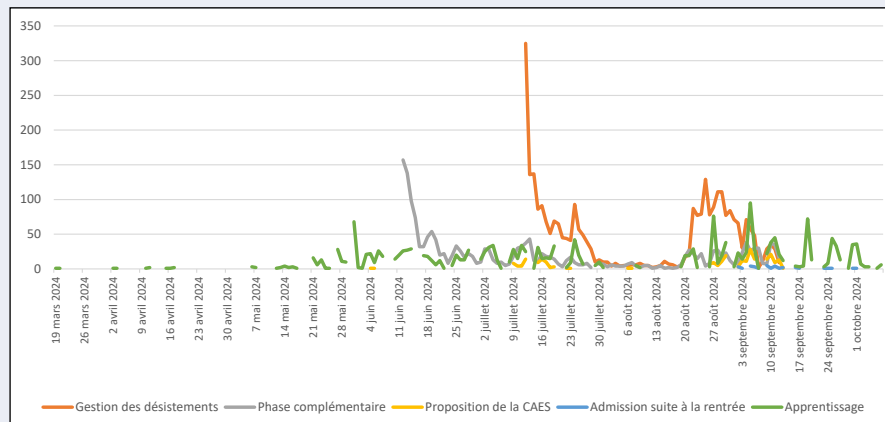
1 - Nombre quotidien de candidats ayant reçu une proposition



Lecture : En 2024, 19 058 candidats de terminale ont reçu une proposition en phase principale le 30 mai, jour d'ouverture de la phase d'admission.

- L'essentiel des candidats reçoit des propositions d'admission dans les 15 premiers jours de la phase d'admission.
- Le nombre de propositions envoyées dès le premier jour a beaucoup augmenté cette année avec près de 3 000 propositions en plus. En phase principale, 69% des candidats ont reçu une proposition dès le 1er jour des admissions, ils étaient 60% l'an passé.
- Cette accélération de la procédure a notamment bénéficié aux candidats bacheliers généraux, 81% ont reçu une proposition dès le premier jour soit 12 points de plus qu'en 2023. C'est le cas de 55% des candidats de terminale technologique (6 points de plus qu'en 2023) et 42% des candidats de terminale professionnelle (3 points de plus qu'en 2023).
- Au bout de 15 jours, on retrouve le niveau atteint en 2023. 88% des candidats de terminale à la phase principale ont reçu une proposition d'admission (95% des candidats de terminale générale, 82% des candidats de terminale technologique, 72% des candidats de terminale professionnelle).

2 - Nombre quotidien de candidats ayant reçu une proposition hors phase principale



Lecture : En 2024, 325 candidats de terminale ont reçu une proposition d'admission après la fin de la phase principale, le 12 juillet, premier jour d'envoi des propositions en gestion des désistements.

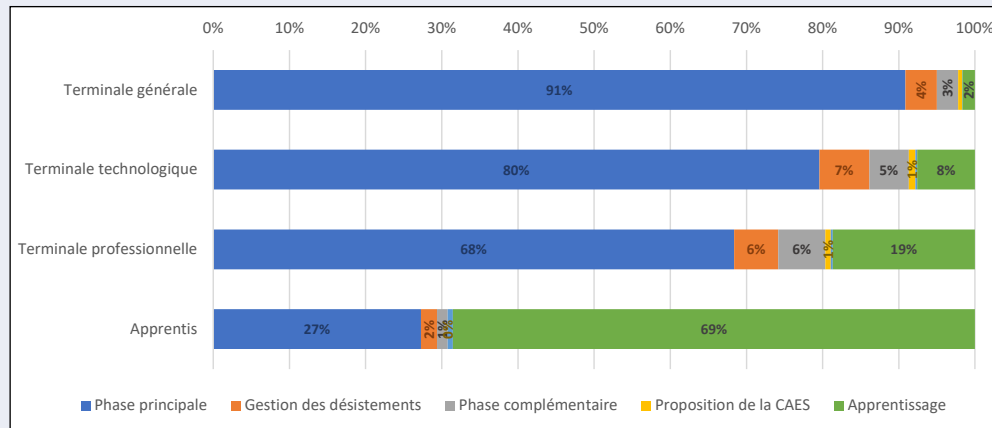
Hors phase principale d'admission, les propositions d'admission reçues par les candidats sont liées :

- À la gestion des désistements (rappel des candidats sur liste d'attente à l'issue de la phase principale), principalement du 12 au 16 juillet et, dans une moindre mesure, fin août-début septembre.
- À la phase complémentaire, essentiellement mi-juin.
- À l'apprentissage, dont les propositions d'admission sont déclenchées à l'enregistrement du contrat dans Parcoursup, dès le 7 mars, et jusqu'à la fermeture de Parcoursup.

➤ Type de proposition d'admission selon le profil des élèves

Périmètre des données : Candidats toutes procédures Parcoursup, scolarisés en terminale dans l'académie de Normandie – public et privé sous contrat y compris apprentis – Ministère de l'Éducation nationale

3 - Répartition des propositions d'admission reçues par type de procédure



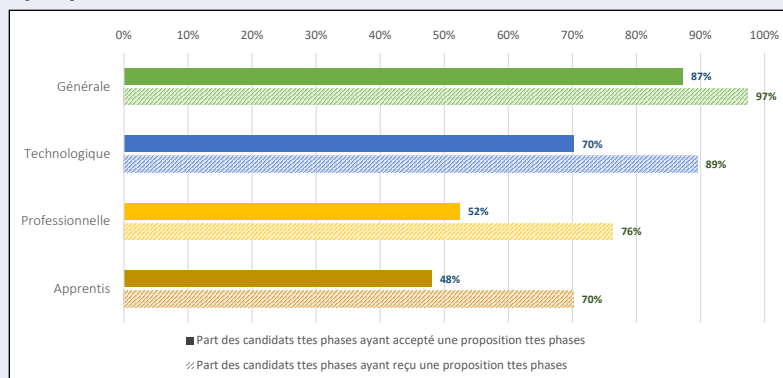
Lecture : En 2024, 91% des propositions d'admission reçues par les candidats de terminale générale sont issues de la phase principale.

- En 2024, 85% des propositions reçues par les candidats de terminale sont issues de la procédure principale. C'est le cas de 91% des propositions reçues par les candidats de terminale générale, 80% des propositions reçues par les candidats de terminale technologique et 68% des propositions reçues par les candidats de terminale professionnelle.
- L'apprentissage représentent 69% des propositions reçues par les apprentis, 19% de celles reçues par les élèves de terminale professionnelle sous statut scolaire et 8% des propositions reçues par les candidats de terminale technologique.

➤ Taux de candidats ayant reçu et accepté une proposition d'admission

Périmètre des données : Candidats toutes procédures Parcoursup scolarisés en terminale dans l'académie de Normandie – Public et privé sous contrat hors apprentis – Ministère de l'Éducation nationale

4 - Taux de candidats ayant reçu et accepté une proposition d'admission



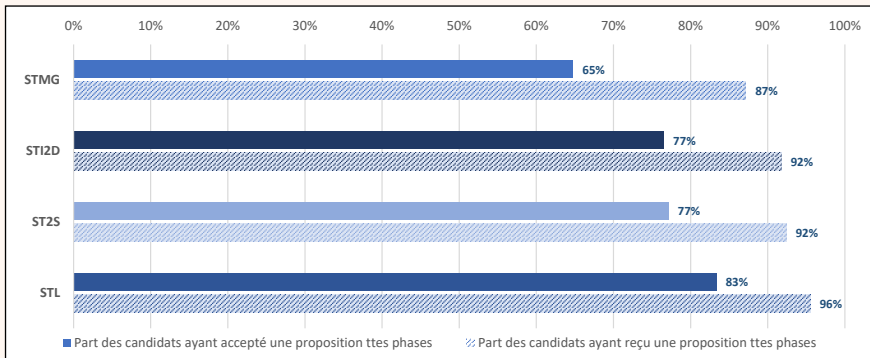
Lecture : En 2024, 97% des candidats de terminale générale ont reçu au moins une proposition d'admission. 87% des candidats de terminale générale en ont accepté une.

- Au cours de la procédure Parcoursup, la part des candidats ayant reçu, puis accepté une proposition au cours de la procédure Parcoursup varie fortement selon le type de terminale.
- 97% des candidats de terminale générale, 89% des candidats de terminale technologique et 76% des candidats de terminale professionnelle ont reçu une proposition d'admission.
- Le taux d'admis est lié aux réponses des candidats. Ainsi, 70% des candidats de terminale technologique et 52% des candidats de terminale professionnelle en acceptent une. Ce taux est de 87% pour les candidats de terminale générale.

1.7 Admission des élèves de terminale

ZOOM - DÉTAIL DES TAUX DE CANDIDATS AYANT REÇU UNE PROPOSITION EN TERMINALE TECHNOLOGIQUE

5 - Taux de candidats de terminale technologique ayant reçu et accepté une proposition d'admission par série de bac



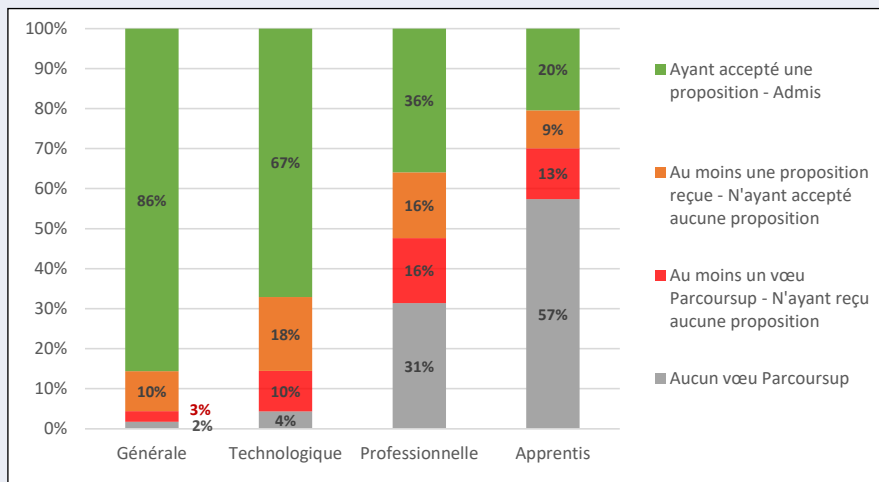
Lecture : En 2024, 87% des candidats de terminale STMG ont reçu au moins une proposition d'admission. 65% d'entre eux ont accepté une proposition.

- Concernant la terminale technologique, on observe une disparité entre les candidats de STMG et ceux des principales autres séries. En STL, STI2D et ST2S, les élèves sont entre 92% et 96% à recevoir une proposition. En STMG, ils sont 87%.
- Ces différences sont renforcées par les réponses que les candidats apportent à ces propositions. Comme l'an passé, les élèves de terminale STL sont plus enclins à accepter une proposition d'admission (83%), que ceux de terminale STI2D et ST2S (77%) et de terminale STMG (65%).

➔ Situation des élèves à l'issue de l'admission

Périmètre des données : Élèves scolarisés en terminale dans l'académie de Normandie – public et privé sous contrat y compris apprentis – Ministère de l'Éducation nationale

6 - Situation des élèves à l'issue de l'admission

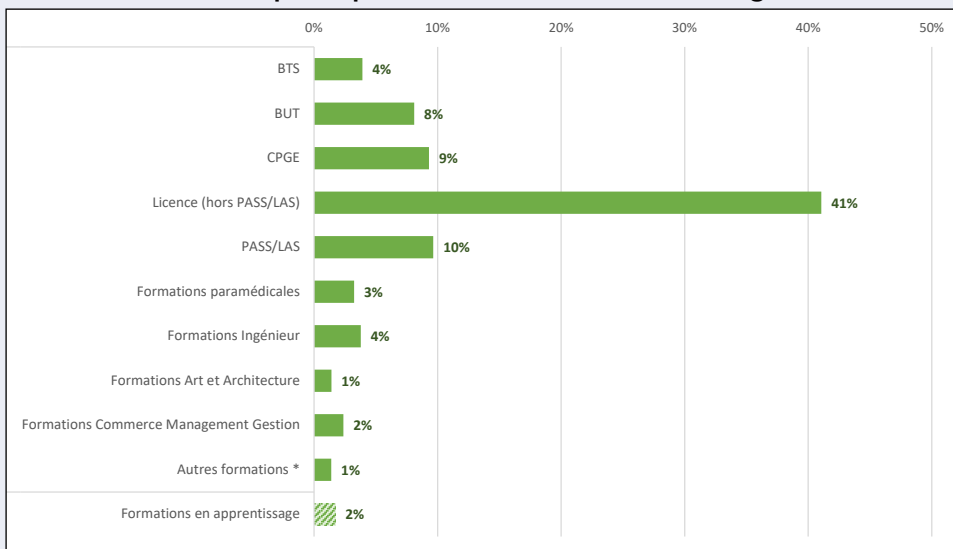


Lecture : En 2024, 86% des élèves de terminale générale ont accepté une proposition d'admission.

- Les élèves de terminale générale sont 86% à avoir accepté une proposition d'admission. Ils sont toutefois 10% à n'avoir accepté aucune des propositions reçues.
- En terminale technologique, les 2/3 des élèves ont accepté une proposition d'admission. 18% n'ont accepté aucune des propositions reçues, et 10% n'ont reçu aucune proposition d'admission suite aux vœux qu'ils ont confirmé.
- En terminale professionnelle, seul 1/3 des élèves accepte une proposition d'admission. 16% n'ont accepté aucune proposition reçue, et 16% n'ont reçu aucune proposition. Le dernier tiers des élèves n'a confirmé aucun vœu.
- Moins de la moitié des apprentis confirme un vœux sur Parcoursup. A l'issue de la procédure, 20% des apprentis a accepté une proposition d'admission via la plateforme.

↳ L'admission des élèves de terminale générale

1 - Formations acceptées par les candidats de terminale générale admis



Lecture : En 2024, 4% des élèves de terminale générale ont accepté une proposition d'admission en BTS (hors apprentissage).

- Les élèves de terminale générale ont, pour 51% d'entre eux, accepté une proposition en licence ou en PASS/LAS.

ZOOM - DÉTAIL PAR DÉPARTEMENT

2 - Formations acceptées par les élèves admis de terminale générale par département

Type de formation	Calvados	Eure	Manche	Orne	Seine-Maritime	Académie
BTS	3%	3%	5%	5%	4%	4%
BUT	7%	9%	9%	9%	8%	8%
CPGE	10%	7%	9%	8%	10%	9%
Licence (hors PASS/LAS)	40%	44%	39%	42%	41%	41%
PASS/LAS	12%	7%	11%	9%	9%	10%
Études paramédicales	2%	2%	3%	5%	4%	3%
Ingénieur	3%	4%	3%	2%	5%	4%
Art et architecture	1%	1%	1%	1%	1%	1%
Commerce - gestion	2%	3%	2%	1%	3%	2%
Autres formations*	1%	2%	2%	1%	1%	1%
En apprentissage	2%	2%	2%	2%	2%	2%

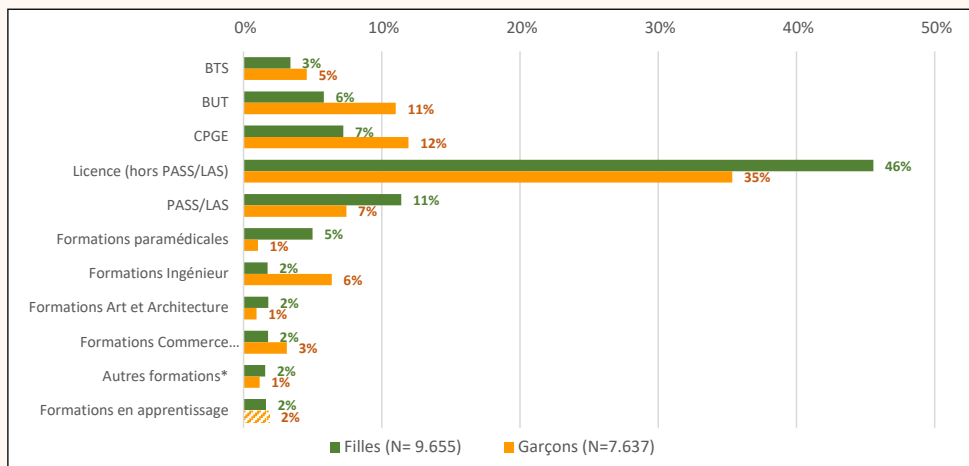
Lecture : En 2024, 3% des élèves de terminale générale scolarisés dans le Calvados ont accepté une proposition d'admission en BTS (hors apprentissage).

- L'Eure est le département qui a la plus grande part d'élèves de terminale générale ayant accepté une proposition en licence et la plus faible part ayant accepté une proposition en PASS/LAS.

1.8 Admission des élèves de terminale générale

ZOOM - DÉTAIL FILLES - GARÇONS

3 - Formations acceptées par les élèves de terminale générale

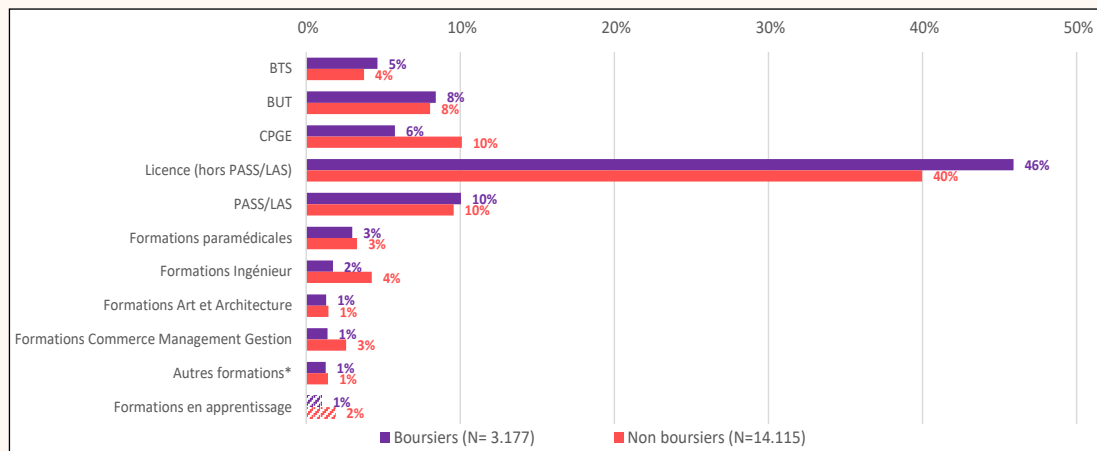


Lecture : En 2024, 3% des filles de terminale générale ont accepté une proposition d'admission en BTS. C'est le cas de 5% des garçons.

- Les garçons de terminale générale acceptent plus que les filles une admission en BTS, BUT, CPGE, formations d'ingénieurs.
- Les filles acceptent davantage les propositions en licence, PASS/LAS, formations paramédicales.

ZOOM - DÉTAIL BOURSIERS

4 - Formations acceptées par les élèves boursiers et non boursiers de terminale générale

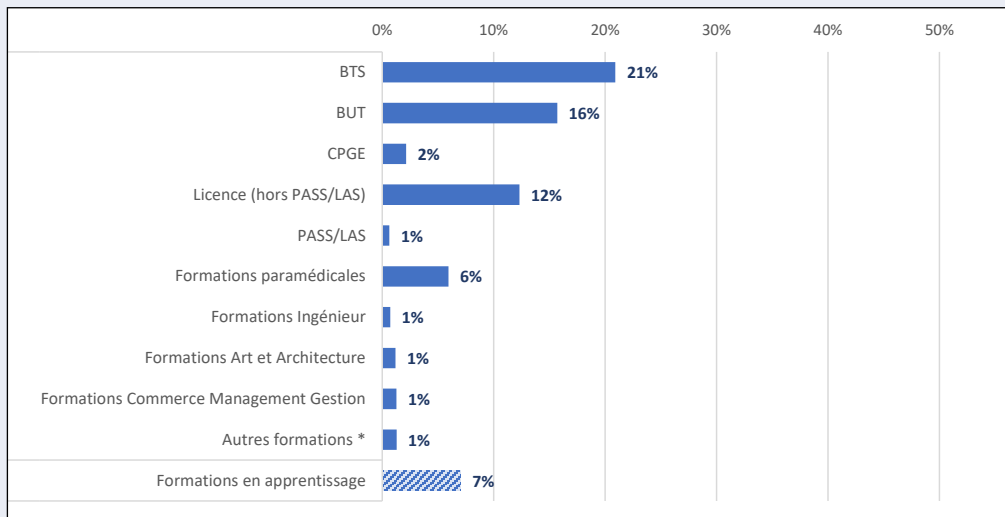


Lecture : En 2024, 5% des élèves boursiers de terminale générale ont accepté une proposition d'admission en BTS. C'est le cas de 4% des élèves non boursiers.

- Les élèves boursiers acceptent davantage les propositions en licence (+6 points) et moins en CPGE (-4 points) par rapport aux non boursiers.
- Les élèves de terminale générale boursiers acceptent moins les propositions en école d'ingénieur ou en école de commerce que les élèves non boursiers.

L'admission des élèves de terminale technologique

1 - Formation acceptées par les élèves de terminale technologique



Lecture : En 2024, 21% des élèves de terminale technologique ont accepté une proposition d'admission en BTS (hors apprentissage).

- Malgré la priorité accordée aux bacheliers technologues en BUT et aux bacheliers professionnels en BTS, on observe que les élèves de terminale technologique ont accepté davantage un BTS (21% d'entre eux) qu'un BUT (16% d'entre eux)
- 13% des élèves ont accepté une proposition à l'université en licence ou en PASS/LAS.

ZOOM - DÉTAIL PAR DÉPARTEMENT

2 - Formations acceptées par les élèves scolarisés en terminale technologique par département

Type de formation	Calvados	Eure	Manche	Orne	Seine-Maritime	Académie
BTS	18%	21%	25%	23%	21%	21%
BUT	13%	18%	19%	14%	15%	16%
CPGE	3%	2%	2%	1%	2%	2%
Licence hors PASS/LAS	14%	12%	7%	8%	14%	12%
PASS/LAS	1%	1%	0%	0%	0%	1%
Formations paramédicales	7%	4%	7%	10%	5%	6%
Formations ingénieur	1%	1%	0%	0%	1%	1%
Art et architecture	2%	0%	0%	2%	1%	1%
Commerce/management/gestion	1%	2%	2%	0%	1%	1%
Autres formations*	1%	1%	1%	2%	2%	1%
Formations en apprentissage	6%	9%	8%	6%	6%	7%

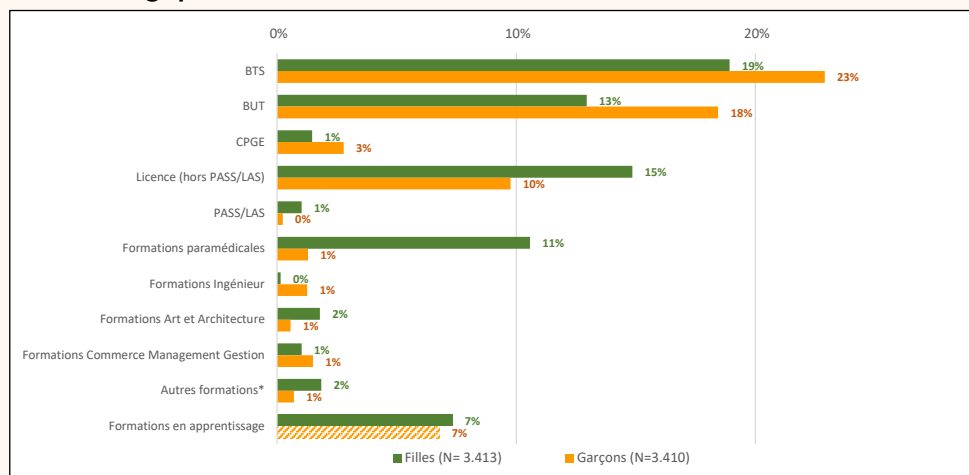
Lecture : En 2024, 18% des élèves de terminale technologique scolarisés dans le Calvados ont accepté une proposition d'admission en BTS (hors apprentissage).

- Dans le Calvados, une part moins importante des élèves de terminale technologique acceptent une proposition en BTS ou BUT (3 points au-dessous de la moyenne académique).
- Dans la Manche, les élèves ont accepté davantage les propositions en BTS ou BUT (4 et 3 points au-dessus de la moyenne académique). Ils acceptent moins les propositions en licences (5 points au-dessous de la moyenne académique).
- Dans l'Orne, les élèves sont moins enclins à accepter une proposition en licence mais acceptent davantage les propositions pour les formations paramédicales.

1.9 Admission des élèves de terminale technologique

ZOOM - DÉTAIL FILLES - GARÇONS

3 - Formations acceptées par les filles et les garçons de terminale technologique

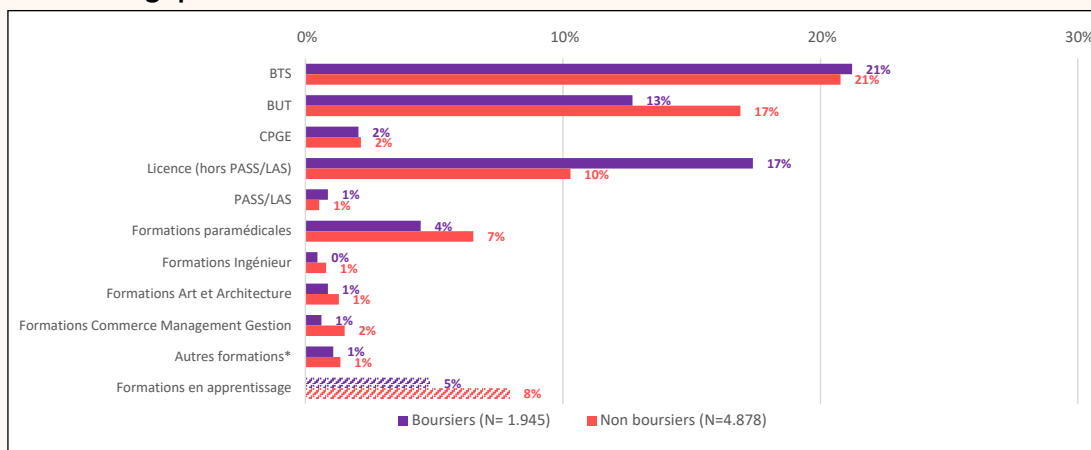


Lecture : En 2024, 19% des filles de terminale technologique ont accepté une proposition d'admission en BTS. C'est le cas de 23% des garçons.

- Comme dans la voie générale, les garçons de terminale technologique acceptent davantage les propositions en BTS, BUT, CPGE et formations d'ingénieurs ; les filles acceptent davantage les propositions en licence, et dans les formations paramédicales.

ZOOM - DÉTAIL BOURSIERS

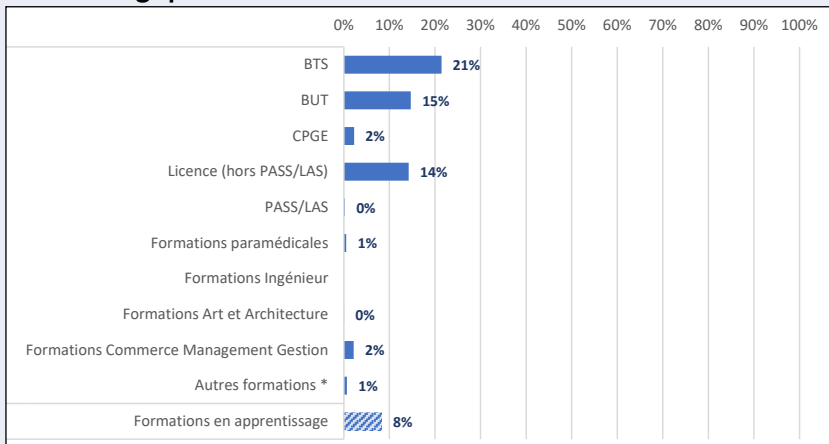
4 - Formation acceptées par les élèves boursiers et non boursiers de terminale technologique



Lecture : En 2024, 21% des élèves boursiers de terminale technologique ont accepté une proposition d'admission en BTS. C'est le cas de 4% des élèves non boursiers.

- Les différences de plus de 3 points entre les propositions acceptées par les élèves boursiers et non boursiers portent sur :
 - Les élèves de terminale technologique boursiers acceptent, pour une part plus importante d'entre eux, une proposition en licence (+7 points). Ils étaient également une part plus importante à y avoir formulé au moins un vœu.
 - Les élèves boursiers acceptent moins une proposition dans Les BUT et les formations paramédicale (-4 et -3 points). L'écart au niveau de la demande était pourtant bien plus réduit (-1 point).

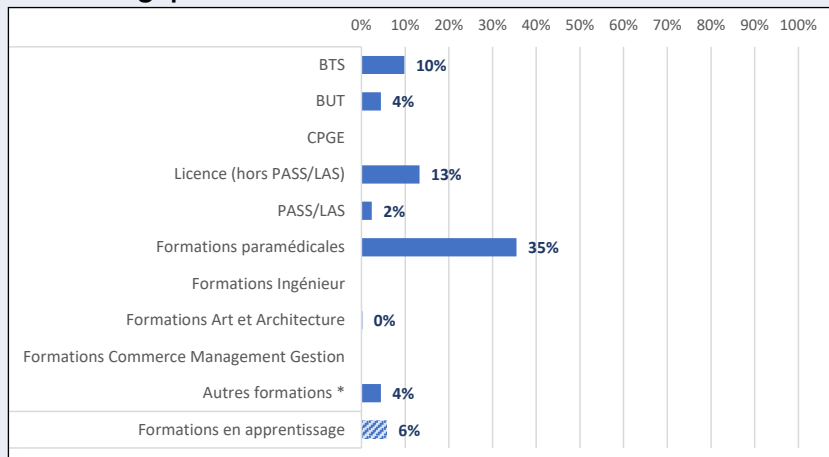
5 - Formations acceptées par les élèves de terminale technologique STMG



Lecture : En 2024, 21% des élèves de terminale STMG, ont accepté une proposition pour un BTS (hors apprentissage).

- Les élèves de terminale STMG acceptent en majorité une proposition en BTS (21%)

6 - Formations acceptées par les élèves de terminale technologique ST2S

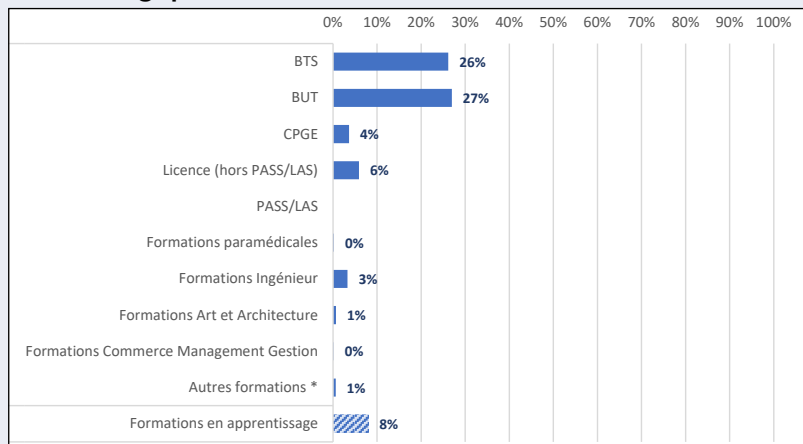


Lecture : En 2024, 10% des élèves de terminale ST2S, ont accepté une proposition pour un BTS (hors apprentissage).

- Les élèves de terminale ST2S acceptent en majorité une proposition pour une formation paramédicale (35%). Ils étaient 66% à y avoir confirmé au moins un vœu.
- Ces élèves sont 15% à accepter une proposition en licence ou en PASS/LAS. Ils étaient plus de la moitié à y avoir confirmé au moins un vœu.
- Les élèves de terminale ST2S acceptent peu de propositions en BUT et ne sont que 4% à y avoir accepté une proposition.

1.9 Admission des élèves de terminale technologique

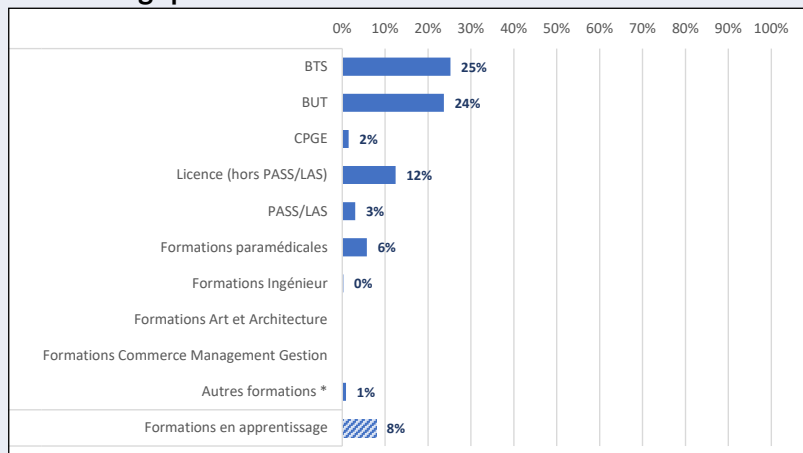
7 - Formations acceptées par les élèves de terminale technologique STI2D



Lecture : En 2024, 26% des élèves de terminale STI2D ont accepté une proposition pour un BTS (hors apprentissage).

- Les élèves de terminale STI2D ont, cette année, accepté un peu plus de propositions en BUT qu'en BTS. C'est la série de bac technologique qui a la part d'élèves ayant accepté une proposition en BUT la plus importante (27%).
- C'est aussi la série qui a la part la plus importante d'élèves à accepter une proposition en CPGE (4%).
- A contrario, c'est la série de bac technologique qui a la plus faible part des élèves ayant accepté une proposition d'admission en licence.

8 - Formations acceptées par les élèves de terminale technologique STL



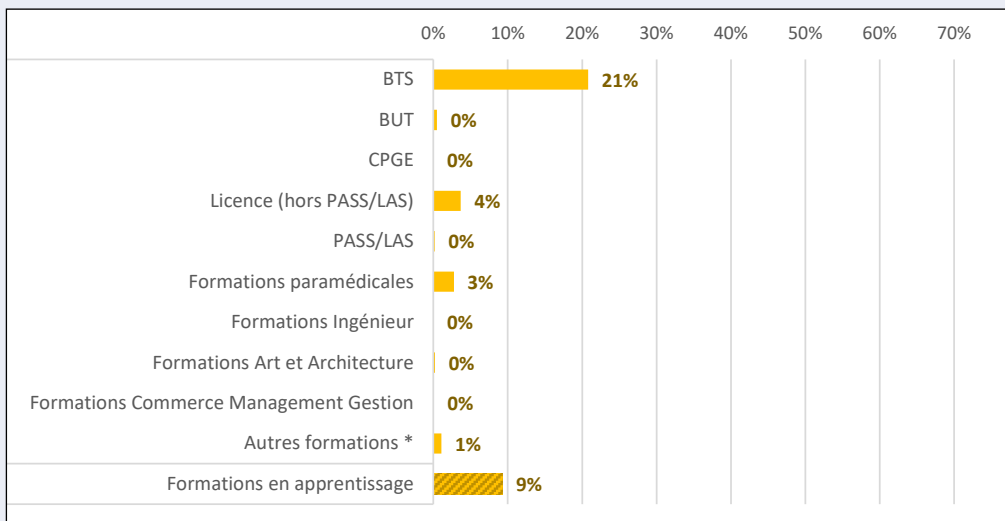
Lecture : En 2024, 25% des élèves de terminale STL ont accepté une proposition pour un BTS (hors apprentissage).

- Les élèves de terminale STL ont, cette année, accepté presque autant de propositions en BUT qu'en BTS.
- 15% d'entre eux ont accepté une proposition en licence, dont 3% en PASS/LAS.

Périmètre des données : Elèves de terminale professionnelle dans l'académie de Normandie – Public et privé sous contrat – Ministère de l'Éducation nationale

↳ L'admission des élèves de terminale professionnelle

1 - Formations acceptées par les élèves de terminale professionnelle



Lecture : En 2024, 21% des élèves de terminale professionnelle ont accepté une proposition d'admission en BTS (hors apprentissage).

- Les élèves de terminale professionnelle ont, pour 21% d'entre eux, accepté une proposition en BTS
- Près d'un élève sur 10 a accepté une proposition d'admission dans une formation en apprentissage.

ZOOM - DÉTAIL PAR DÉPARTEMENT

2 - Formations acceptées par les élèves scolarisés en terminale professionnelle par département

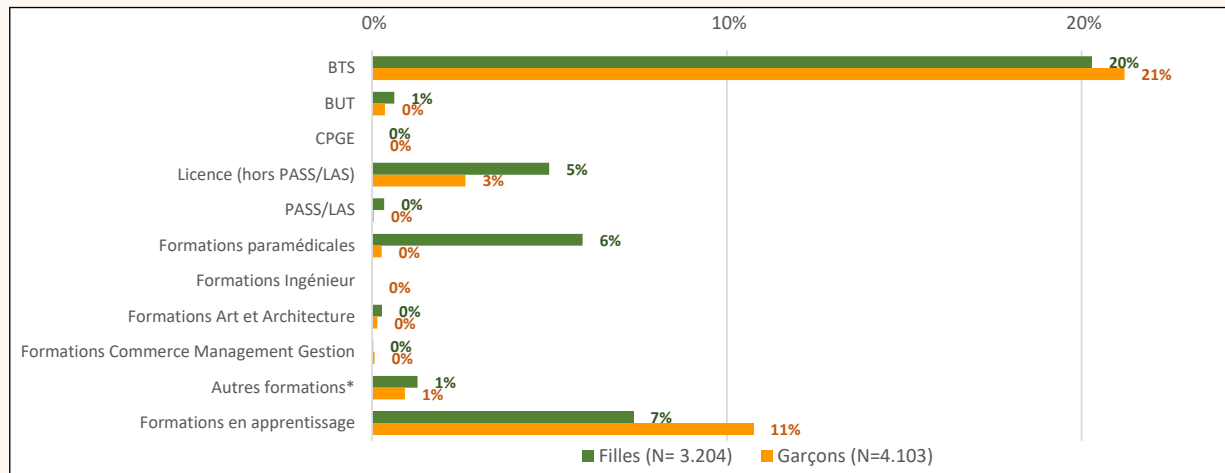
Type de formation	Calvados	Eure	Manche	Orne	Seine-Maritime	Académie
BTS	17%	22%	23%	22%	21%	21%
BUT	0%	1%	1%	1%	1%	0%
CPGE					0%	0%
Licence hors PASS/LAS	5%	3%	2%	1%	4%	4%
PASS/LAS	0%	0%	0%	0%	0%	0%
Formations paramédicales	4%	3%	4%	3%	2%	3%
Formations Ingénieur	0%					0%
Art et architecture	0%	0%	0%	0%	0%	0%
Commerce, management, gestion	0%	0%	0%		0%	0%
Autres formations*	2%	0%	1%	1%	1%	1%
Formations en apprentissage	9%	11%	11%	7%	9%	9%

Lecture : En 2024, 17% des élèves de terminale professionnelle scolarisés dans le Calvados ont accepté une proposition d'admission en BTS (hors apprentissage).

- Le Calvados est le département qui a la part d'élèves ayant accepté une proposition en BTS la moins importante.
- Dans chaque département une petite part de bacheliers professionnels acceptent une proposition en licence. Cette part est plus importante dans le Calvados (5%) que dans l'Orne (1%).

ZOOM - DÉTAIL FILLES - GARÇONS

3 - Formations acceptées par les filles et les garçons de terminale professionnelle

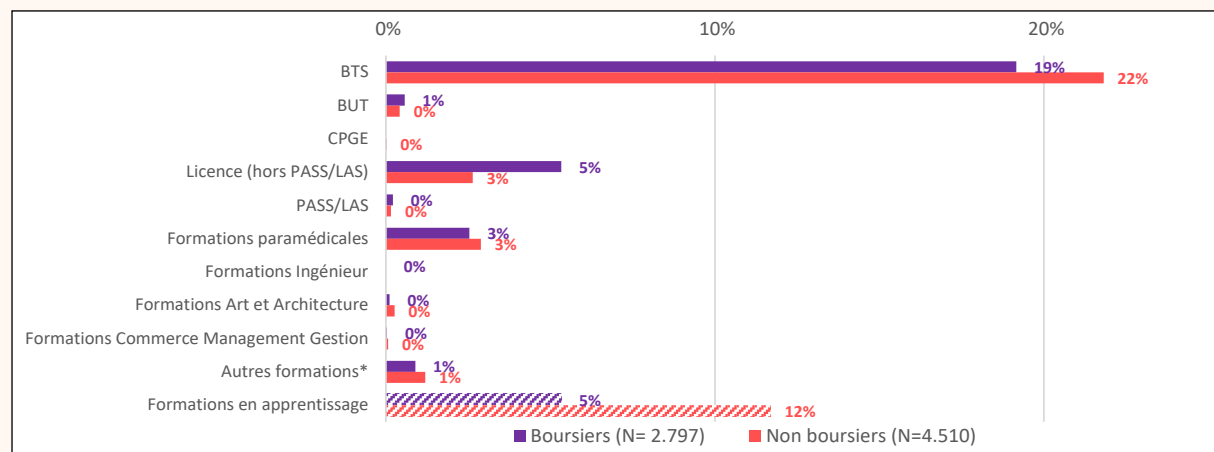


- Les garçons de terminale professionnelle acceptent un peu plus les propositions en BTS et dans les formations en apprentissage.
- Les filles acceptent davantage les propositions en licence, et dans les formations paramédicales.

Lecture : En 2024, 20% des filles de terminale professionnelle ont accepté une proposition d'admission en BTS. C'est le cas de 21% des garçons.

ZOOM - DÉTAIL BOURSIERS

4 - Formations acceptées par les élèves boursiers et non boursiers de terminale professionnelle



- Les différences portent surtout sur la proportion d'élèves qui acceptent une proposition en BTS (sous statut scolaire ou par apprentissage) et ceux qui acceptent une proposition en licence : les élèves boursiers acceptent davantage une proposition en licence et les non boursiers privilégient l'admission en BTS ou dans les formations en apprentissage. Dans ce dernier cas, l'écart est de 7 points.

Lecture : En 2024, 19% des élèves boursiers de terminale professionnelle ont accepté une proposition d'admission en BTS. C'est le cas de 22% des élèves non boursiers.

Un accompagnement par les services d'orientation (CIO, services universitaires d'orientation) a été proposé à chaque candidat ayant sollicité la CAES. De juin à septembre, 6 commissions d'accès à l'enseignement supérieur se sont tenues. Chacune d'elle était composée, pour l'instruction des dossiers, de 3 à 4 trinômes inter-professionnels (personnels de direction, représentants de l'enseignement supérieur, personnels d'orientation, IEN-ET-EG, IA-IPR).

➔ Profil des candidats sans proposition ayant demandé l'accompagnement de la CAES

1 - Profil des candidats CAES sans proposition

	CAES 2023	CAES 2024	Évolution 2023-2024
Élèves de terminale	274	206	-68
Voie générale	67	48	-19
Voie technologique	98	65	-33
Voie professionnelle	109	93	-16
Étudiants en réorientation	17	16	-1
Non scolarisés	3	3	0
Autres	5	0	-5
Total saisines CAES	299	225	-74

Lecture : En 2024, 48 candidats de terminale générale n'ayant reçu aucune proposition ont sollicité l'accompagnement de la CAES.

2 - Origine géographique des candidats CAES sans proposition

Candidats de terminale	Nombre	Part en %
Calvados	27	13%
Eure	55	27%
Manche	16	8%
Orne	19	9%
Seine-Maritime	82	40%
Autres département	7	3%

Lecture : En 2024, 27 candidats sans proposition ayant sollicité la CAES étaient scolarisés dans le Calvados.

- En 2024, 225 candidats ont saisi la CAES au motif qu'ils n'avaient reçu aucune proposition d'admission, dont 206 lycéens, 16 étudiants et 3 candidats non scolarisés. Le nombre de saisines est en baisse.
- Parmi les lycéens de la voie technologique, les bacheliers STMG sont les plus nombreux et représentent 58% des saisines de la voie technologique, devant les bacheliers ST2S (28%).
- Parmi les lycéens de la voie professionnelle, les domaines les plus représentés sont : Commerce/Vente/Gestion avec 32% des saisines de la voie professionnelles et l'aide à la personne (santé/social) avec 30%.
- La CAES a également traité 14 demandes de réexamen de candidats pour raison médicales ou situation de handicap, et 15 demandes de réexamen pour des situations de sportifs de haut niveau listés.

- Les candidats de terminale sans propositions qui saisissent la CAES sont majoritairement originaires de la Seine Maritime (40%) puis originaires de l'Eure (27%).

➔ Propositions reçues et acceptées par les candidats ayant demandé l'accompagnement de la CAES

3 - Propositions reçues par les candidats ayant saisi la CAES

	Ayant reçu au moins une proposition	Dont propositions acceptées	Taux d'acceptation
CAES	126	31	25%
Gestion des désistements	55	34	62%
Phase complémentaire	82	59	72%
Apprentissage	1	1	100%
TOTAL	203	125	62%

Lecture : 126 candidats ont reçu au moins une proposition de la CAES dont 31 qui ont accepté une proposition de la CAES. 25% des propositions faites par la CAES ont été acceptées.

- Parmi les 225 candidats sans proposition ayant saisi la CAES, 203 ont reçu au moins une proposition. Les autres ont, soit renoncé à l'accompagnement de la CAES avant de recevoir une proposition, soit échoué au bac, soit changé d'académie.
- Les candidats acceptent peu les propositions faites par la CAES. Ils ne sont que 62% à accepter une proposition reçue en gestion des désistements (GDD). Ils acceptent finalement davantage les propositions pour les vœux qu'ils ont effectué en phase complémentaire (72%).

PARTIE 2 - L'offre de formation dans l'académie de Normandie - L'ESSENTIEL

Offre sous statut scolaire : baisse notable du nombre de places dans les BTS publics et privés sous statut étudiant (-424 places)

Offre en apprentissage : le référencement se poursuit avec +100 formations par apprentissage dont 64% dans le privé.

L'attractivité des formations : stable par rapport à 2023 avec en moyenne 11,3 candidats pour une place. L'attractivité est moindre en Normandie qu'au niveau national où la moyenne est de 15,4 candidatures pour une place.

• **Les BTS :** malgré la baisse des capacités, le **taux de demande reste stable avec 8,9 demandes pour une place**. Le secteur des services est plus attractif que le secteur de la production. Le taux de demande est plus important dans les STS publiques que dans les STS privées.

Les BTS les plus demandés : Les BTS Audiovisuel, Analyses de biologie médicale, Commerce international, Diététique, Métiers de la mode

- Les admissions en BTS se font au bénéfice des bacheliers professionnels, ils représentent en moyenne 27% des candidats et 37% des admis.
- 73% des admis dans les BTS du secteur des services sont originaires du même département que la formation.
- Les filles sont sous-représentées dans les spécialités du secteur de la production : elles représentent 22% des candidats et 16% des admis.
- Les boursiers sont plus représentés parmi les candidats et admis dans les BTS du secteur des services par rapport à la moyenne des formations.

• **Les CPGE :** le taux de demande (hors candidatures étrangères) reste **stable (10 demandes pour 1 place)**. Le domaine scientifique est le plus attractif.

Les CPGE les plus demandés : ENS Rennes D1, B/L Lettres et sciences sociales, BCPST, MP21.

- La part des bacheliers avec une mention Bien ou Très bien parmi les admis est supérieure à la moyenne de l'ensemble des formations (+44 points).
- La session 2024 est marquée par un nombre très important de candidatures de l'étranger en CPGE. L'essentiel des admis viennent de l'académie.
- Les filles sont sous-représentées dans les CPGE scientifiques : elles représentent 36% des candidats et 29% des admis.
- Les boursiers sont sous-représentés parmi les candidats et admis en CPGE (-13 et -11 points par rapport à la moyenne des formations).

• **Les BUT :** Le **taux de demande reste stable avec 14 demandes pour une place**. Le secteur des services est le plus attractif.

Les BUT les plus demandés : Les BUT Information-communication, les BUT Génie biologique : Biologie médicale et Sciences de l'environnement, les BUT Carrières sociales : Assistance sociale et Éducation spécialisée, le BUT Carrières juridiques, le BUT Métiers du multimédia et de l'internet.

- On trouve une part plus importante de bacheliers technologiques parmi les candidats (60%) et les admis (50%) des BUT du secteur des services.
- Les filles sont sous-représentées dans les spécialités du secteur de la production : elles représentent 31% des candidats et 24% des admis.

• **Les licences :** Le **taux de demande reste stable avec 5,8 demandes pour une place en licence et 15,1 en PASS/LAS**. Le domaine Sciences-technologie-santé est le plus demandé ; Arts-lettres-langues est le moins demandé.

Les mentions les plus demandées : Sciences politiques et Sciences pour la santé ; en accès santé : la PASS Économie gestion et la LAS Psychologie.

- Les licences du domaine Arts-lettres-langues ont la proportion la plus importante de bacheliers professionnels parmi les admis (8%).
- Les différences filles-garçons sont très marquées par grands domaines de licences : les filles sont majoritaires en Arts-lettres-langues (69% parmi les admis), PASS/LAS et Sciences humaines et sociales (68% parmi les admis) ; les garçons en Sciences-technologies-santé (63% parmi les admis).
- Les boursiers sont plus admis que dans la moyenne des formations en Arts-Lettres-Langues (+6 points) et dans les LAS de ce domaine (+13 points).

• **DE Infirmier :** Le taux de demande reste important pour le DE infirmier avec 22,3 vœux pour une place. Le taux de propositions acceptées (9%) est 2 points au-dessous de la moyenne des formations du domaine paramédical.

- Le profil des candidats est plus varié que la moyenne des formations : 65% des admis sont des élèves de terminale (-9 points).
- Les filles représentent 86% des admis.

Évolution de l'offre de formation

1 - Évolution de l'offre de formation sous statut scolaire

	Public				Privé			
	Nb de formations	Évolution	Nb de places	Évolution	Nb de formations	Évolution	Nb de places	Évolution
	2024	/2023	2024	/2023	2024	/2023	2024	/2023
BTS	205	-3	4 547	-291	75	-1	1 965	-133
BUT	55	0	3 502	-53				
CPGE	29	0	1 594	+1	3	0	108	0
Licence (hors PASS/LAS)	104	+1	14 001	+30	5	+1	330	+60
PASS/LAS	26	-1	2 007	+5				
Formations paramédicales	25	+1	1 685	+135	6	-1	309	-34
Formations vétérinaires					2	0	120	0
Formations d'ingénieurs	5	0	335	+17	19	0	587	-39
Formations Art et Architecture	9	0	320	-1	3	0	101	-25
Gestion Commerce Management	3	0	130	0	7	+1	535	+60
Sciences Po - IEP	4	+1	70	+10				
Formations du travail social					10	-1	318	+12
Formations aux métiers du sport						-3		-30
Formations préparatoires ; DE/DU	11	0	308	-5	2	0	42	0
Formations pro et MC	8	-3	125	-63	1	0	14	+2
Toutes formations	484	-4	28 624	-215	133	-4	4 429	-127

Lecture : En 2024, 205 BTS publics (hors apprentissage) ont été référencés sur Parcoursup, soit 3 BTS de moins qu'en 2023. 4 547 places étaient ouvertes en BTS publics sous statut scolaire, soit 291 places de moins qu'en 2023.

- La session 2024 est marquée par la baisse du nombre de places dans les BTS publics et privés sous statut étudiant. Cette baisse est la conséquence, ces dernières années, de la baisse du vivier et de la demande d'entrée en BTS. En résultait de nombreuses places vacantes.
- On note une augmentation du nombre de places offertes dans les formations paramédicales publiques sous statut scolaire de l'académie.

2 - Évolution de l'offre de formation en apprentissage

	Public				Privé			
	Nb de formations	Évolution	Nb de places	Évolution	Nb de formations	Évolution	Nb de places	Évolution
	2024	/2023	2024	/2023	2024	/2023	2024	/2023
BTS	140	+29	1 800	+226	333	+52	8 027	+778
BUT	7	+1	107	+12				
Formations paramédicales	1	+1	15	+15	4	0	308	-2
Formations d'ingénieurs						-1		-20
Gestion Commerce Management					1	0	15	0
Formations du travail social					5	+1	49	+9
Formations aux métiers du sport	4	0	33	-22	5	-1	15	-33
Formations préparatoires ; DE/DU	3	+3	39	+39	1	+1	14	+14
Formations pro et MC	26	+2	322	-19	55	+12	1 302	+453
Toutes formations	181	+36	2 316	+251	404	+64	9 730	+1 199

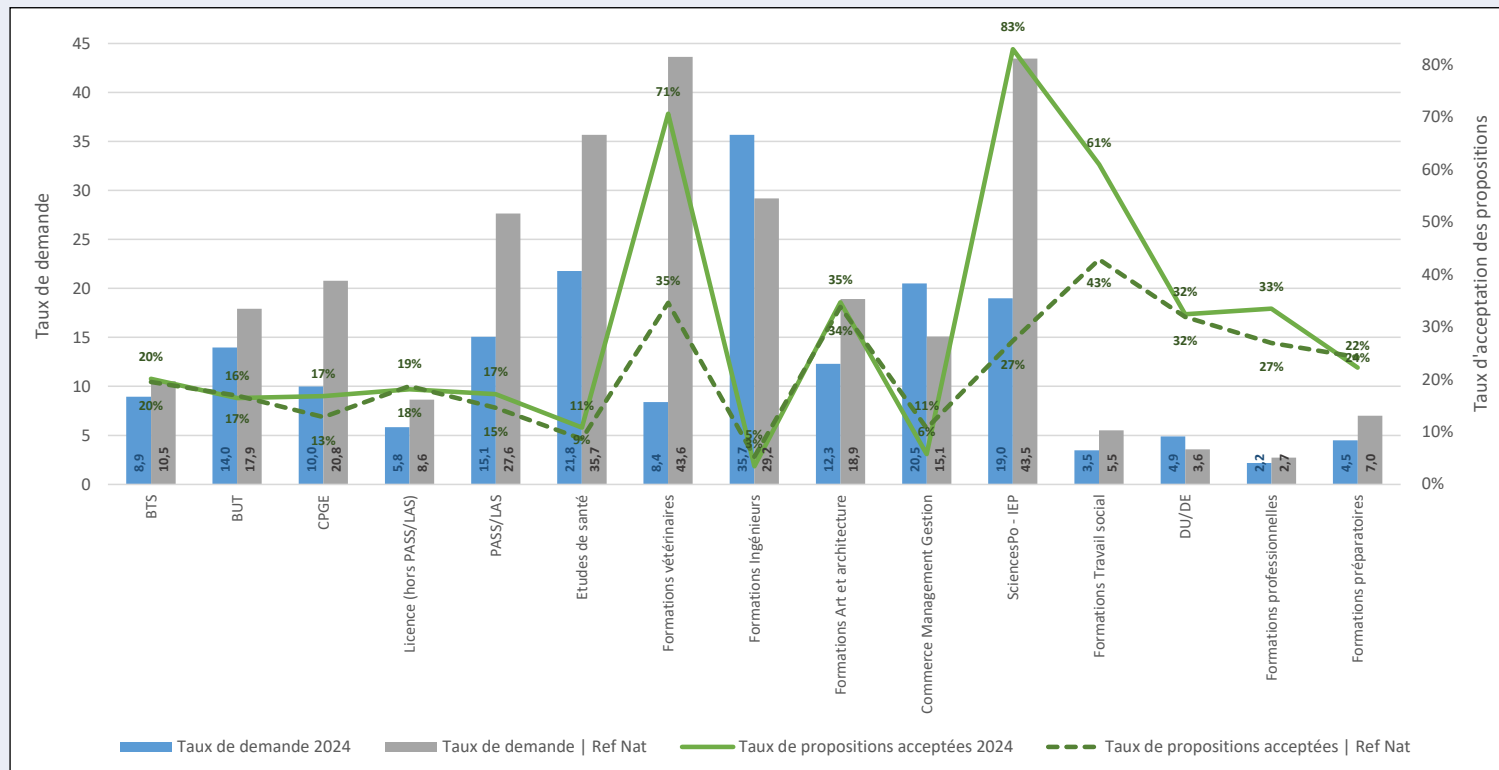
Lecture : En 2024, 140 formations étaient ouvertes sur Parcoursup en apprentissage dans des établissements publics soit 29 de plus qu'en 2023. 1 800 places y étaient proposées soit 226 places de plus qu'en 2023.

- L'offre en apprentissage, notamment privée, poursuit sa progression. L'offre s'étoffe particulièrement en BTS. De plus en plus d'organismes demandent à référencer leur offre sur Parcoursup. 64 nouvelles formations privées en apprentissage ont été affichées sur Parcoursup en 2024.

2.1 Les formations post-bac

Attractivité des formations de l'académie de Normandie (hors apprentissage)

3 - Taux de demande (hors candidatures étrangères) dans les formations post-bac sous statut étudiant



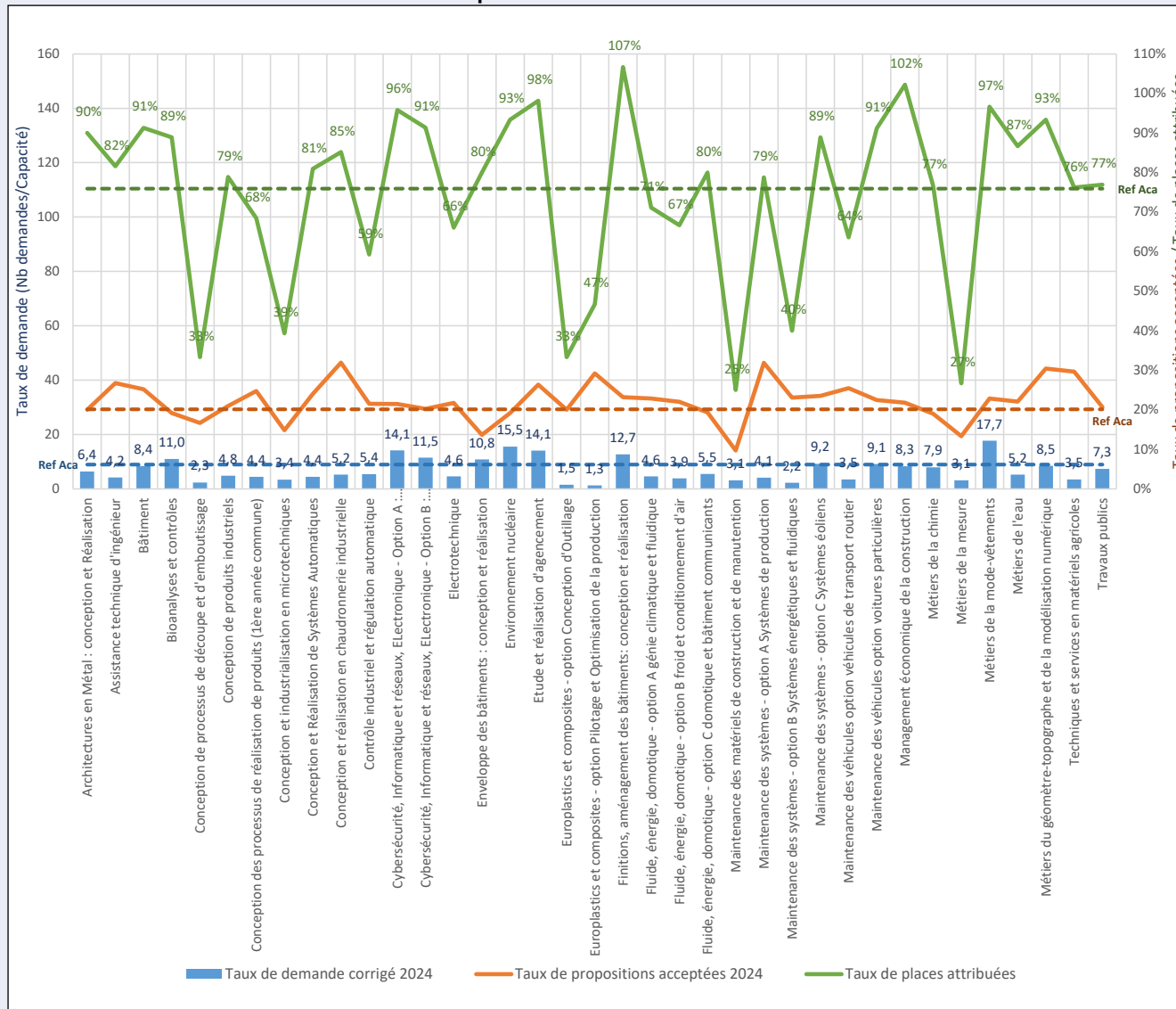
Lecture : En 2024, le taux de demande vers les BTS de l'académie était de 8,9 voeux confirmés pour 1 place. Ce taux est de 10,5 voeux pour une place en BTS au niveau national. 20% des candidats acceptaient une proposition en BTS : c'est le même taux de proposition acceptées au niveau national.

- Le taux de demande (rapport entre le nombre de candidatures et le nombre de places offertes) permet d'apprécier l'attractivité des formations. Le taux de demande vers la Normandie est, dans l'ensemble, inférieur au taux de demande national. Deux exceptions sont à noter cependant pour les écoles de commerce et les formations d'ingénieurs.
- Le taux de propositions acceptées permet d'apprécier la tendance des candidats à accepter une proposition d'admission dans la formation. Les écoles de commerce et d'ingénieurs de l'académie, bien que plus demandées, ont aussi un taux d'acceptation un peu inférieur à la moyenne nationale. Le taux de propositions acceptées en Normandie est très supérieur à la moyenne nationale pour les formations vétérinaires et IEP-Science-po. Le taux de propositions acceptées est également au-dessus de la moyenne nationale pour les CPGE (+4 points).

*Taux de places attribuées : Pourcentage des places effectivement attribuées dans une formation à la fin de la procédure Parcoursup, soit le nombre de propositions acceptées/capacité d'accueil.

Attraktivité des BTS

1 - Attractivité des BTS du secteur de la production



Lecture : En 2024, les BTS Bâtiment de l'académie de Normandie ont reçu en moyenne 8,4 candidatures pour une place. Le taux de demande moyen dans les BTS de l'académie est de 8,9 candidatures pour une place. 25% des candidats ont accepté une proposition en BTS Bâtiment (20% en moyenne pour les BTS de l'académie) et 91% des places dans cette spécialité ont été pourvues à l'issue de la procédure (taux moyen académique en BTS de 76%).

- Les BTS du domaine de la production ont reçu en moyenne 71 candidatures pour une place. Le taux de demande varie de 1,3 (Europlastics et composites - pilotage et optimisation de la production) à 17,7 (Métiers de la mode vêtements). Parmi les candidats ayant reçu une proposition, 23% l'acceptent (20% en moyenne dans l'ensemble des BTS de l'académie, comme l'an passé).

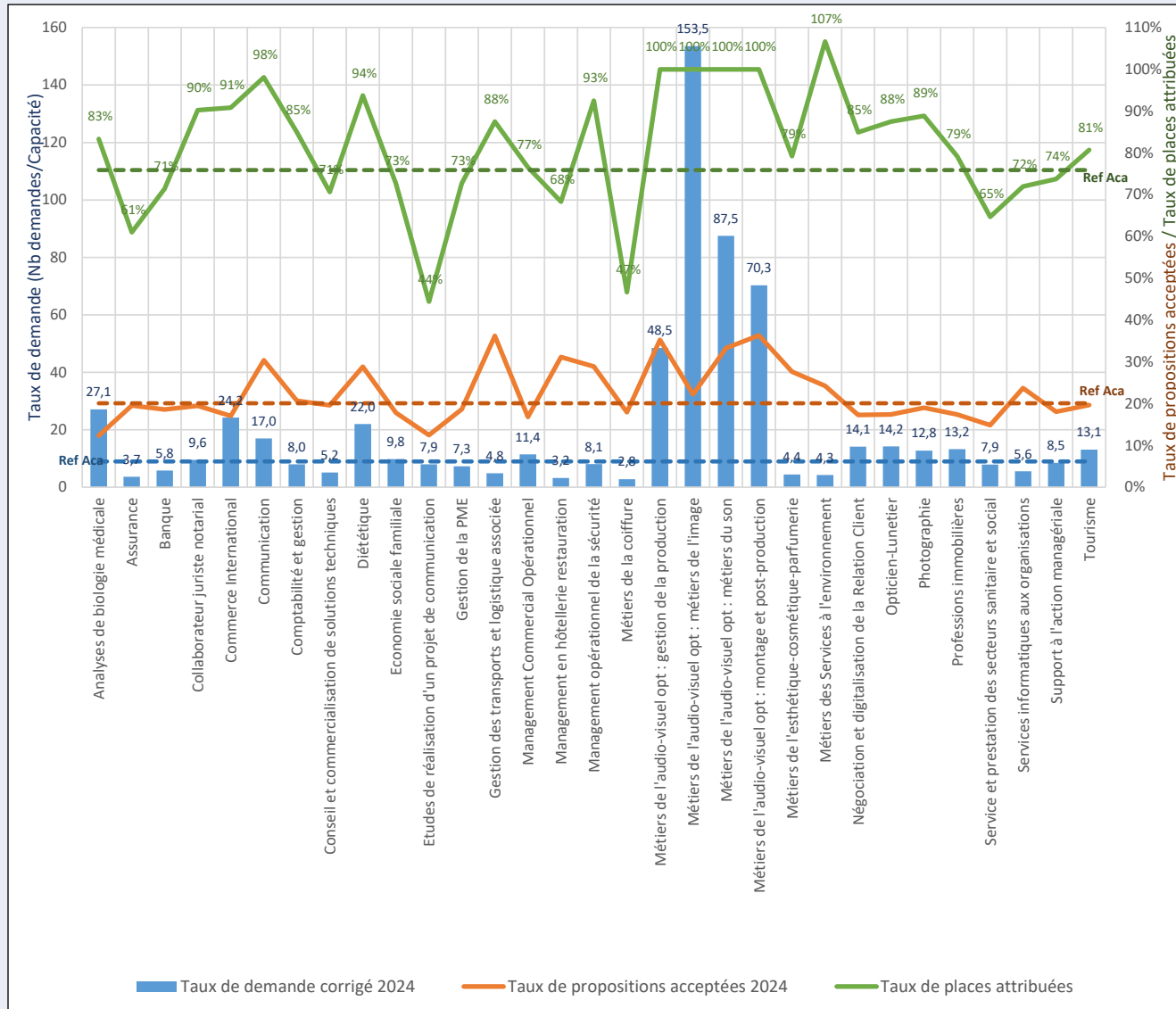
- Les BTS du domaine de la production complètent en moyenne 78% de leur capacité d'accueil à l'issue de la procédure d'admission (2 points au-dessus de la moyenne académique pour les BTS). Le BTS Maintenance des matériels de construction et de manutention est le plus en difficulté (25% de remplissage). Au total, 12 spécialités de BTS du domaine de la production complètent moins de 70% de leur capacité.

- Pour une même spécialité, il existe des différences d'attractivité selon les établissements, différences notamment en fonction de leur statut (public ou privé sous contrat) et de leur implantation géographique (plus d'attractivité dans les centres urbains et selon l'accès aux transports).

2.2 Candidatures et admissions dans les BTS

Attractivité des BTS

2 - Attractivité des BTS du secteur des services



Lecture : En 2024, les BTS Assurance de l'académie de Normandie ont reçu en moyenne 3,7 candidatures pour une place. Le taux de demande moyen dans les BTS de l'académie est de 8,9 candidatures pour une place. 20% des candidats ont accepté une proposition en BTS Assurance. 61% des places dans cette spécialité ont été pourvues à l'issue de la procédure (taux moyen académique en BTS de 76%).

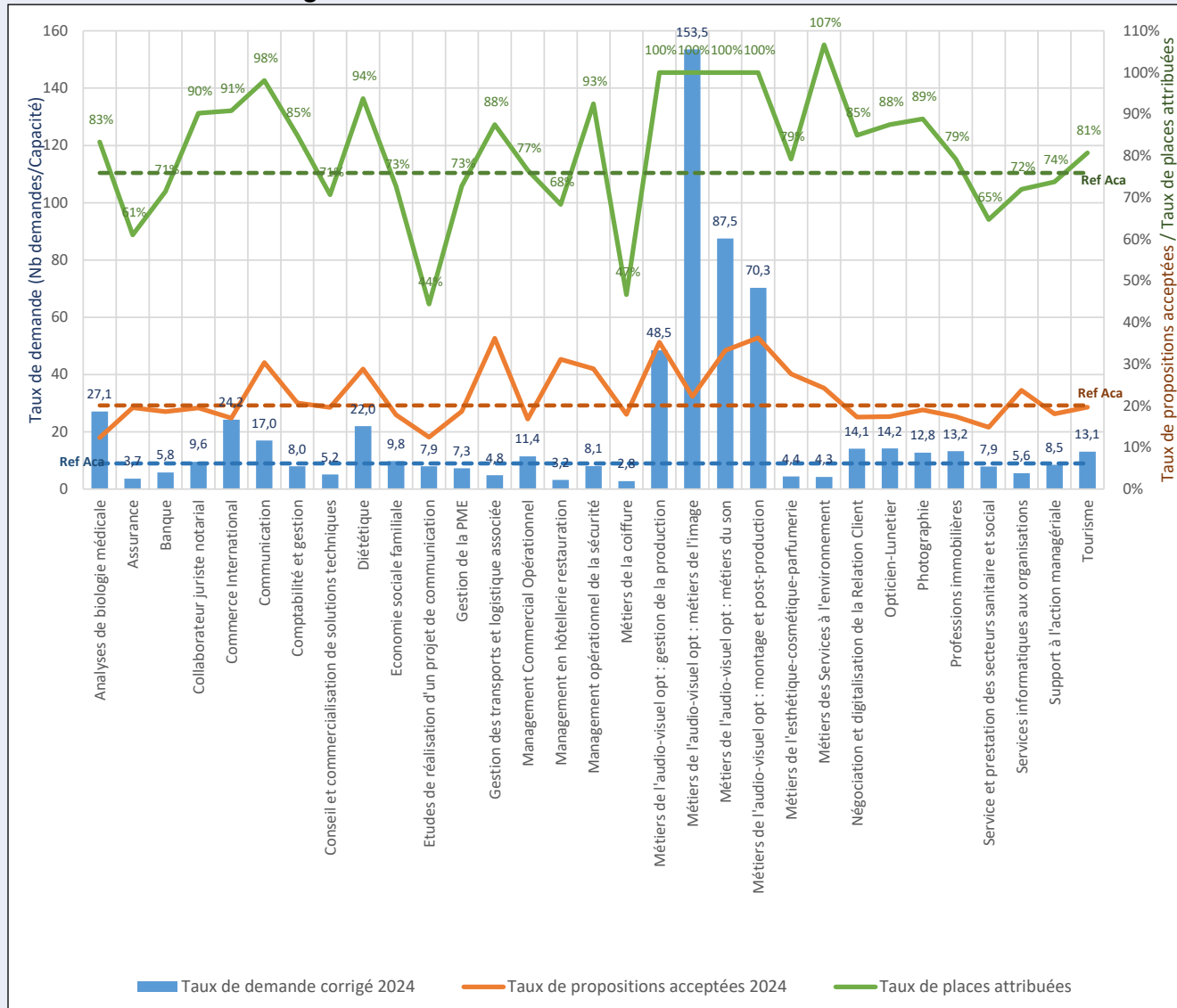
- Les BTS du domaine des services ont reçu en moyenne 10,6 candidatures pour une place. Le taux de demande varie de 2,8 (Métiers de la coiffure) à 153,5 (Métiers de l'audiovisuel option métiers de l'image).

Parmi les candidats appelés, 19% acceptent la proposition d'admission (20% en moyenne dans l'ensemble des BTS de l'académie).

- Dans le domaine des services, les BTS complètent en moyenne 78% de leur capacité d'accueil à l'issue de la procédure d'admission. Quelques spécialités peinent à compléter leurs effectifs. Ainsi, 5 spécialités complètent moins de 70% de leur capacité.

Attraktivité des BTS

3 - Attractivité des BTS agricoles



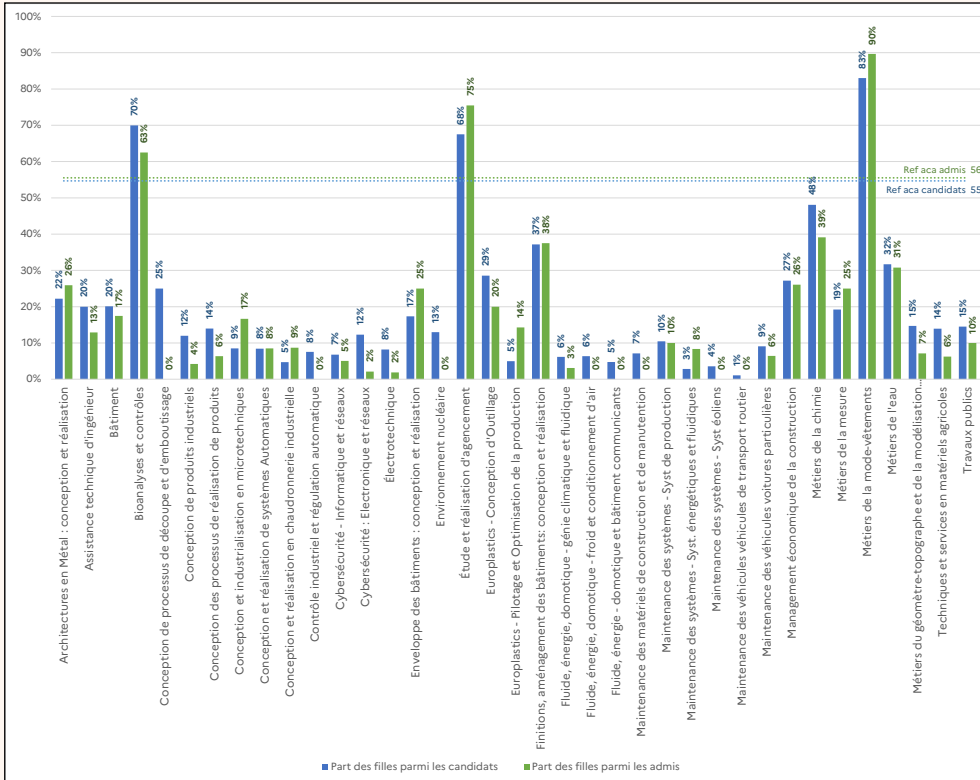
Lecture : En 2024, les BTS Agronomie et cultures durables de l'académie de Normandie ont reçu en moyenne 5,5 candidatures pour une place. 21% des candidats y ont accepté une proposition et 65% des places dans cette spécialité ont été pourvues à l'issue de la procédure.

- Les BTS agricoles ont un taux de demande de 4,7 (un peu plus de 4 points au-dessous de la moyenne académique). Le taux de propositions acceptées est de 20%, soit la moyenne académique.
- En fin de procédure, le taux de places attribuées est de 59%, 17 points au-dessous de la moyenne académique.
- Certaines spécialités ont un vivier qui permet de compléter leur capacité comme le BTS Gestion et protection de la nature ou Biotechnologies. Les spécialités de BTSA Technico-commercial univers jardin ou alimentation et boissons peinent à trouver leur public.

2.2 Candidatures et admissions dans les BTS

ZOOM - DÉTAIL FILLES - GARÇONS

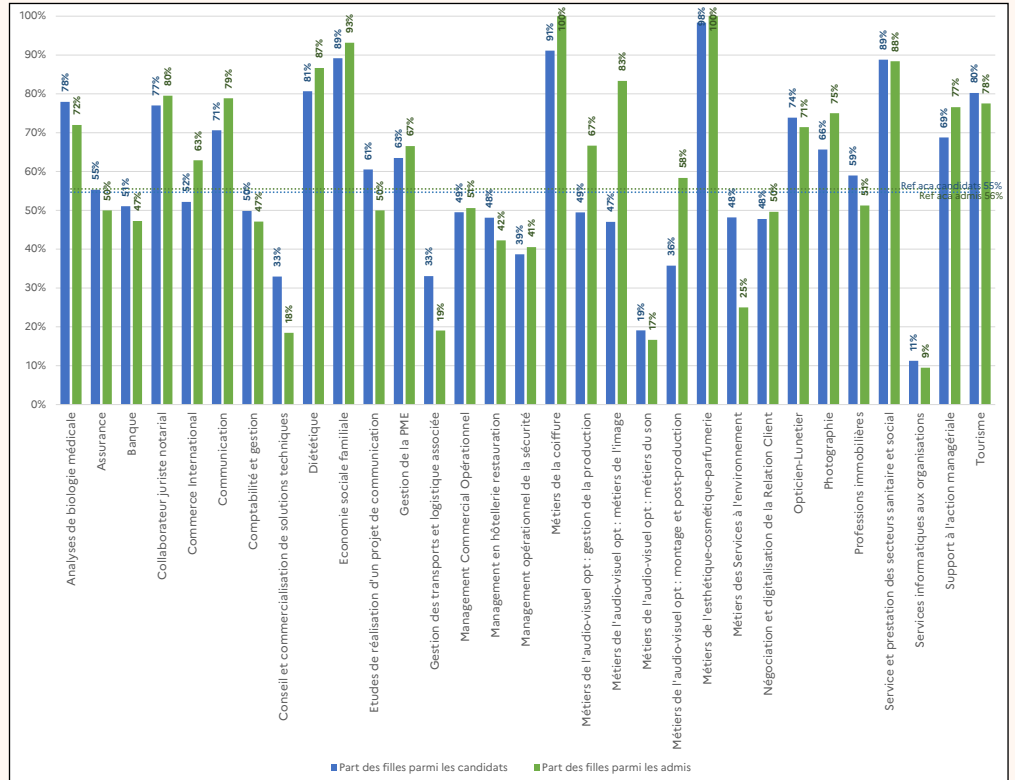
4 - Part des filles parmi les candidats et les admis dans les BTS du secteur de la production



Lecture : En 2024, pour les BTS Architectures en métal : conception et réalisation de l'académie de Normandie, les filles représentaient 22% des candidats et 26% des admis.

- Dans les BTS du domaine de la production, les filles sont nettement sous-représentées dans la quasi-totalité des spécialités. Elles représentent plus de la moitié des candidats et admis dans 3 spécialités de BTS : Bioanalyses et contrôles, Étude et réalisation d'agencement et Métiers de la mode vêtements.

5 - Part des filles parmi les candidats et les admis dans les BTS du secteur des services

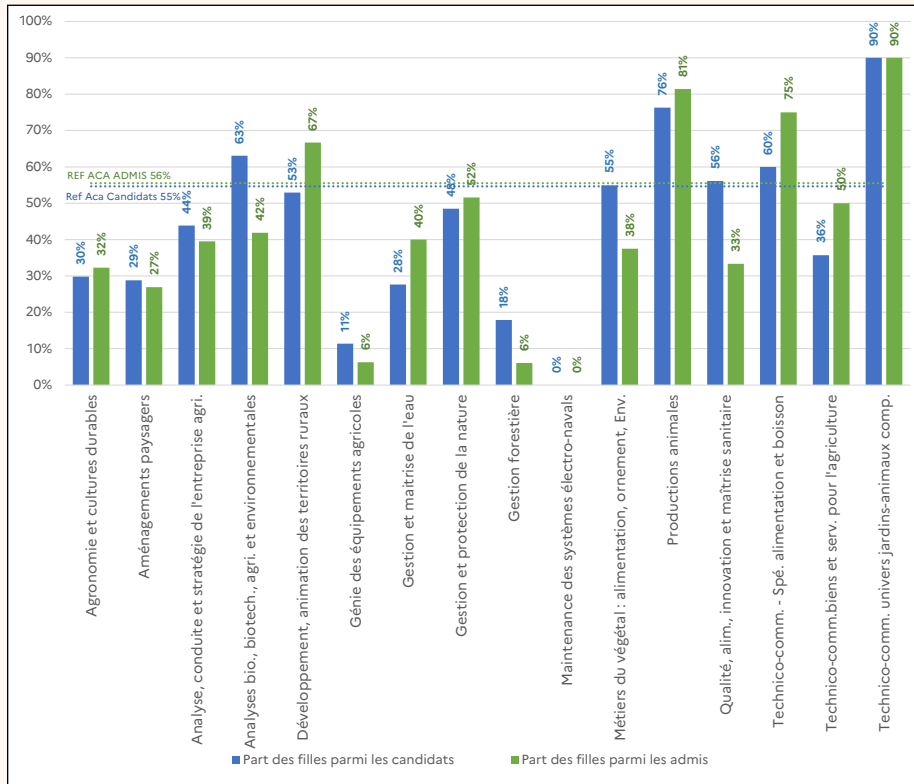


Lecture : En 2024, pour les BTS Assurance de l'académie de Normandie, les filles représentaient 55% des candidats et 50% des admis.

- Dans les 31 spécialités de BTS du domaine des services, les filles sont souvent sur-représentées parmi les candidats et/ou les admis. On note 4 spécialités où elles sont nettement sous-représentées : Conseils en commercialisation de solutions techniques, Gestion des transports et logistique associée, Métiers de l'audiovisuel option métiers du son et Services informatiques aux organisations.

ZOOM - DÉTAIL FILLES - GARÇONS

6 - Part des filles parmi les candidats et les admis en BTS agricoles



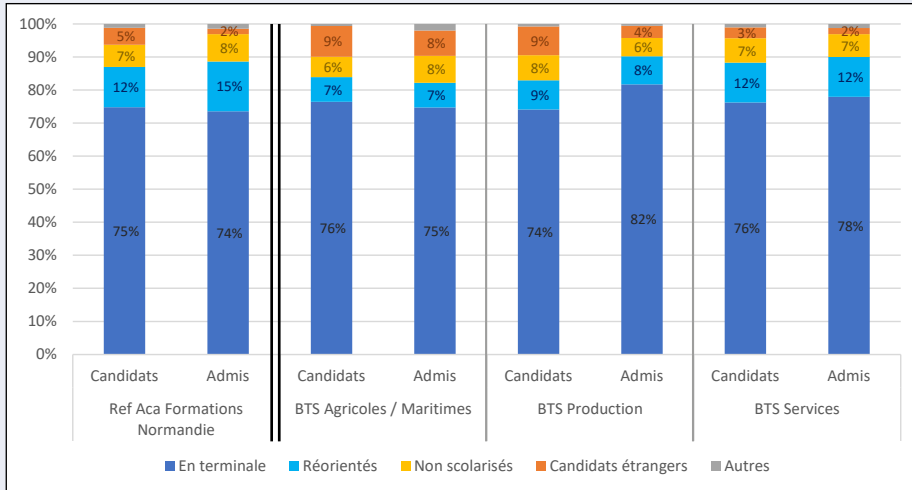
Lecture : En 2024, pour les BTS Agronomie et cultures durables de l'académie de Normandie, les filles représentaient 30% des candidats et 32% des admis.

- Dans les BTS agricoles, les filles sont davantage candidates et admises en Productions animales et dans les spécialités de la vente. Elles sont peu représentées en Gestion forestière et Génie des équipements agricoles.

2.2 Candidatures et admissions dans les BTS

Profil des candidats et des admis en BTS

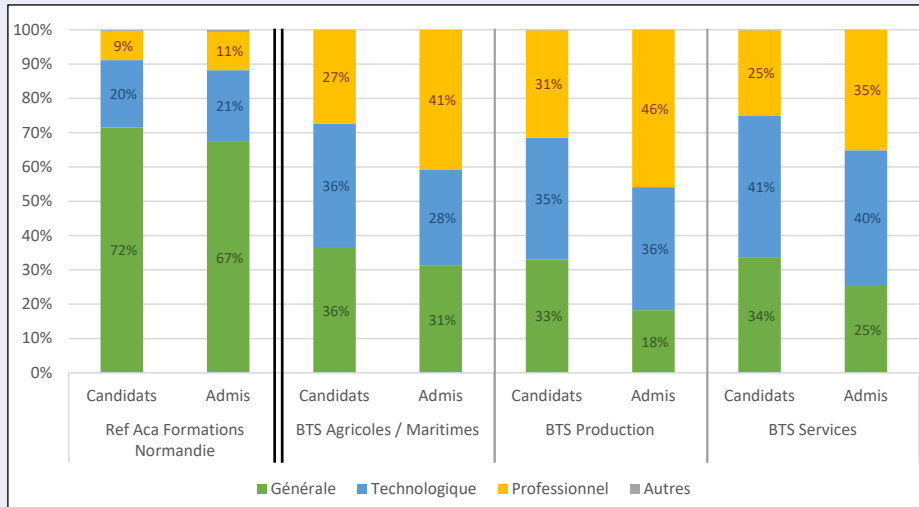
7 - Profil global des candidats et admis en BTS



Lecture : En 2024, les élèves de terminale représentaient 76% des candidats et 75% des admis dans les BTS agricoles ou maritimes de Normandie.

- Comme pour l'ensemble des formations, la grande majorité des candidats et admis dans les BTS de l'académie sont des élèves de terminale : plus de 74% des candidats et plus de 75% des admis.

8 - Type de bac des candidats et admis en BTS

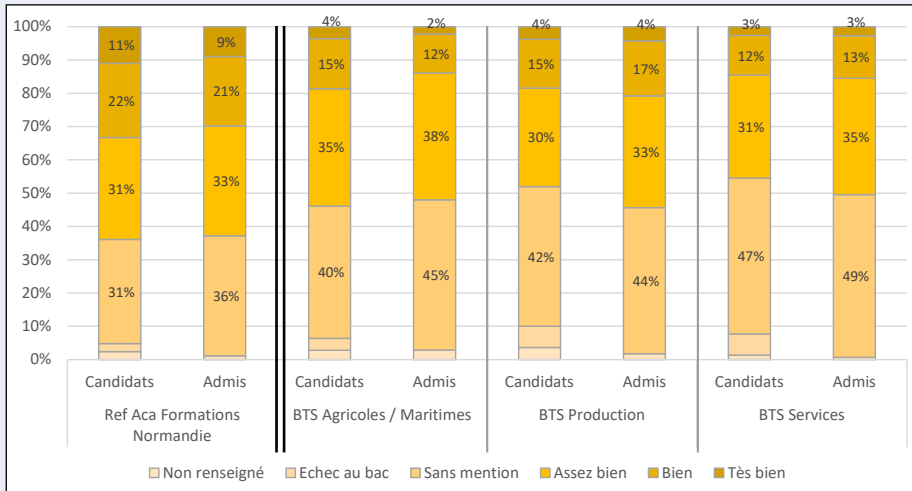


Lecture : En 2024, les bacheliers généraux représentaient 33% des candidats et 18% des admis dans les BTS du secteur de la production en Normandie.

- Les BTS se singularisent de la moyenne des autres formations par une moindre proportion des bacheliers généraux parmi les candidats et les admis, au bénéfice des bacheliers technologiques (+20 points en moyenne parmi les candidats ; +16 points parmi les admis) et des bacheliers professionnels (+18 points en moyenne parmi les candidats ; +28 points parmi les admis).
- Les candidats en BTS sont globalement constitués de 1/3 de bacheliers généraux, un gros tiers de bacheliers technologiques, et un petit tiers de bacheliers professionnels.
- Les admissions se font au bénéfice des bacheliers professionnels, quel que soit le secteur de BTS. Ces bacheliers représentent en moyenne 39% des admis en BTS, pour 27% des candidats.

➔ Profil des candidats et des admis en BTS

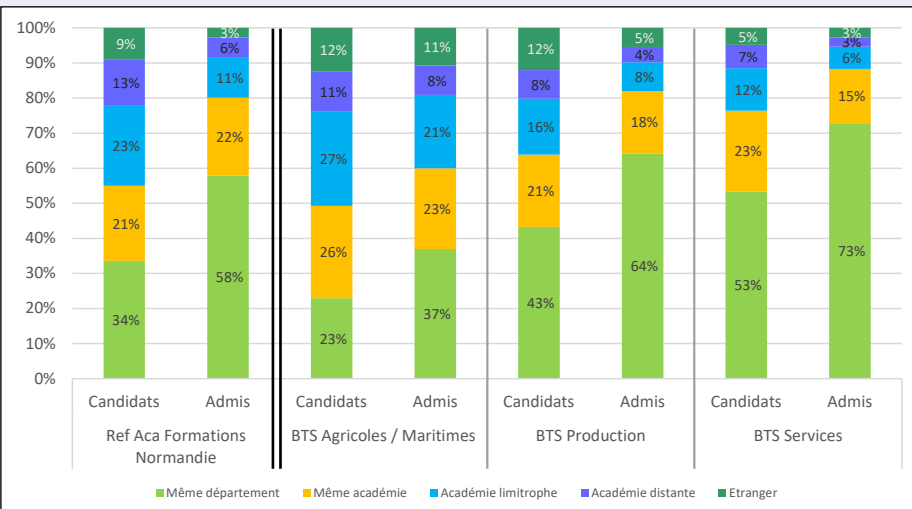
9 - Mention au bac des candidats et admis en BTS



Lecture : En 2024, les bacheliers sans mention représentaient 42% des candidats et 44% des admis dans les BTS du secteur de la production de l'académie de Normandie.

- Les candidats et admis en BTS sont plus nombreux que la moyenne des autres formations à obtenir le baccalauréat sans mention (+14 points en moyenne parmi les candidats ; +11 points en moyenne parmi les admis).
- On observe une moindre proportion de candidats et d'admis ayant obtenu le baccalauréat avec une mention Bien ou Très bien que dans les autres formations (-17 points en moyenne parmi les candidats ; -12 points en moyenne parmi les admis).

10 - Origine géographique des candidats et admis en BTS



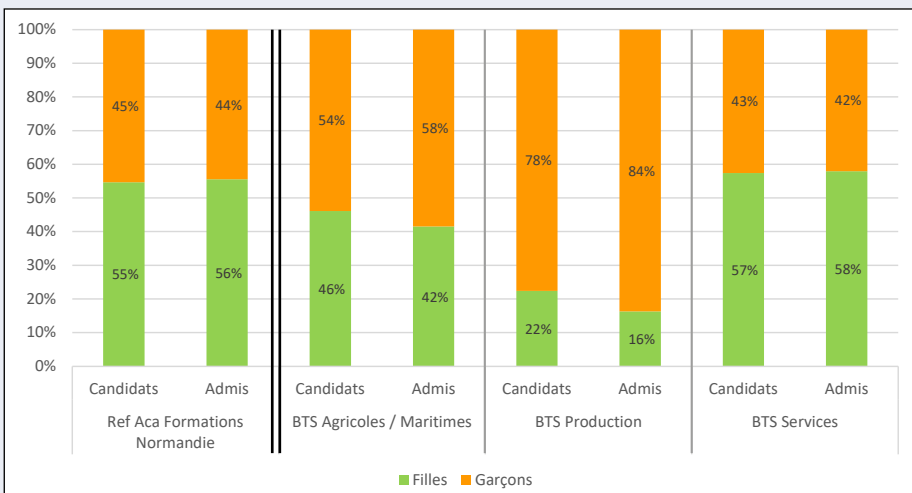
Lecture : En 2024, les candidats originaires du même département que la formation demandée représentaient 23% des candidats et 37% des admis dans les BTS agricoles et maritimes de l'académie.

- L'origine géographique des candidats est plus variée que celle des admis.
- En moyenne, 72% des candidats en BTS sont issus de l'académie (55% pour l'ensemble des formations). Les BTS agricoles et maritimes attirent davantage de candidats hors académie que les BTS Production et Services (51% vs. 36% et 24%).
- A part dans les BTS agricoles et maritimes où l'origine géographique reste variée parmi les admis, la majorité des admis sont issus du même département (64% des admis dans les BTS du secteur de la production ; 73% des admis dans les BTS du secteur des services.)

2.2 Candidatures et admissions dans les BTS

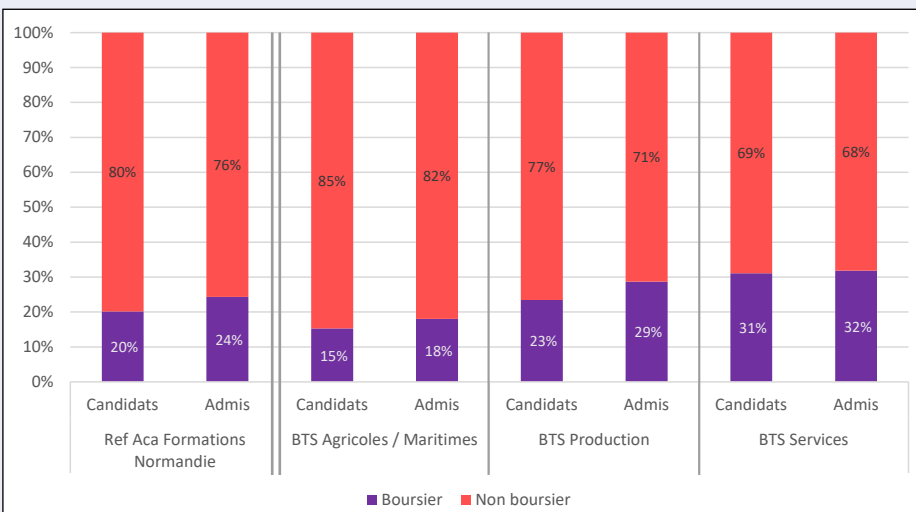
Profil des candidats et des admis en BTS

11 - Filles et garçons candidats et admis en BTS



Lecture : En 2024, les filles représentaient 22% des candidats et 16% des admis dans les BTS du secteur de la production de l'académie de Normandie.

12 - Boursiers candidats et admis en BTS



Lecture : En 2024, les boursiers du second degré représentaient 23% des candidats et 29% des admis dans les BTS du secteur de la production de l'académie de Normandie.

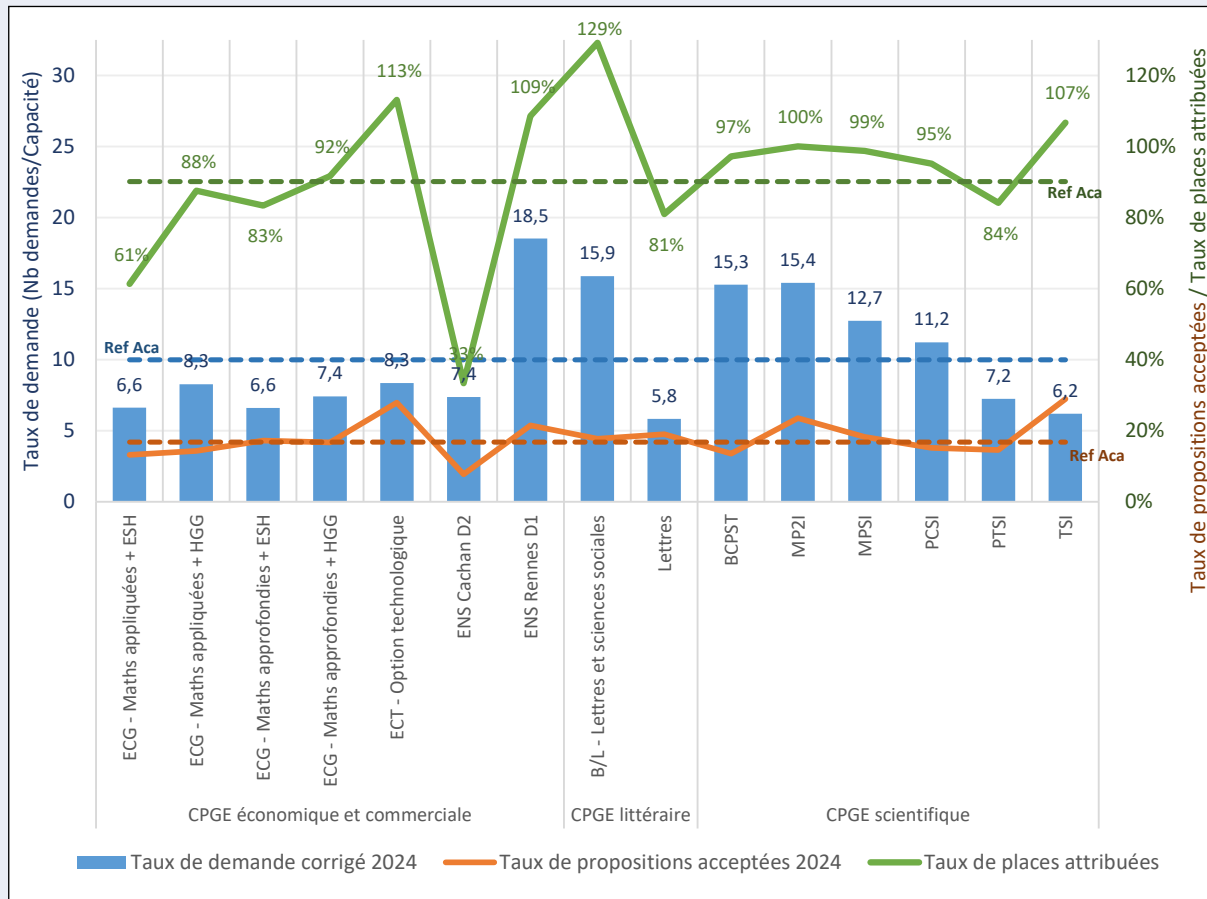
- En moyenne, les filles sont moins représentées en BTS que la moyenne des formations (-6 points parmi les candidats ; -11 points parmi les admis).
- La situation est toutefois contrastée selon les BTS :
 - La part des filles et des garçons dans les BTS du secteur des services est similaire à la situation dans l'ensemble des formations.
 - Les filles sont en revanche moins présentes dans les BTS agricoles et maritimes, et particulièrement sous-représentées dans les BTS du secteur de la production.

- Les boursiers du second degré sont globalement sur-représentés dans les BTS par rapport à l'ensemble des formations (+8 points parmi les candidats ; +6 points parmi les admis).
- C'est dans les BTS du secteur des services que les boursiers sont les plus présents (+11 points parmi les candidats ; +8 points parmi les admis).
- Il est toutefois à noter une particularité des BTS agricoles et maritimes où les boursiers du second degré sont sous-représentés (-5 points parmi les candidats ; -6 points parmi les admis).

Attractivité des CPGE

*Taux de places attribuées : Pourcentage des places effectivement attribuées dans une formation à la fin de la procédure Parcoursup : nombre de propositions acceptées/capacité d'accueil

1 - Attractivité des CPGE de l'académie de Normandie



Lecture : En 2024, les CPGE ECG-maths appliqués+ESH de l'académie de Normandie ont reçu 6,6 candidatures pour une place. 13% on accepté une proposition et 61% des places avaient été attribuées à l'issue de la procédure Parcoursup.

- **Les CPGE économiques ECG** restent assez peu attractives. Le taux de demande reste stable avec 8 demandes pour une place. C'est en-deçà de la moyenne académique des CPGE (10 demandes pour une place). La spécialité Mathématiques approfondies + HGG complète 92% de sa capacité d'accueil malgré une demande modérée. La CPGE ECT présente un taux élevé de propositions acceptées (28%) et complète sa capacité d'accueil.

- **La CPGE ENS Rennes D1** reste attractive avec un taux de demande élevé et aucune place vacante. La **CPGE ENS Cachan D2** en revanche n'a pas encore trouvé son public.

- **Les CPGE littéraires** ont une attractivité contrastée : faible en Lettres (5,8), élevée en B/L Lettres et sciences sociales (15,9). A l'issue de la phase d'admission, 15% des places sont vacantes (comme l'an passé).

- **Les CPGE scientifiques** sont les plus attractives (en moyenne 11,8 demandes pour 1 place). La spécialité MP2I, pour sa 2^e année, confirme son attractivité et complète la totalité de sa capacité.

- **Les spécialités MPSI et PC**SI bénéficient d'une attractivité supérieure à la moyenne des CPGE et d'un taux de places attribuées important, même si quelques implantations rencontrent des difficultés de recrutement. L'attractivité est plus modérée en **PTSI**, qui peine à attribuer l'ensemble des places.

- **La spécialité TSI** complète l'ensemble des places offertes malgré une attractivité modeste. Son taux de propositions acceptées est le plus élevé (29%).

2.3 Candidatures et admissions dans les CPGE

2 - Principales combinaisons d'EDS suivis en terminale par les candidats et admis dans les CPGE de Normandie

En CGE économique et commerciale		
	Par les candidats	Par les admis
Maths Sciences économiques et sociales (SES)	42%	43%
Histoire géographie, géopolitique - sciences politique (HGG-SP) SES	18%	18%
Maths Physique-Chimie	17%	14%
HGG-SP Maths	7%	9%
Langues, littératures et cultures étrangères et régionales (LLCER) SES	5%	5%
En CPGE littéraire		
	Par les candidats	Par les admis
HGG-SP SES	24%	20%
HGG-SP Humanités, littérature et philosophie	17%	20%
HGG-SP LLCER	10%	13%
Humanités, littérature et philosophie LLCER	8%	12%
HGG-SP Maths	6%	7%
Maths Physique-Chimie	5%	2%
Maths SES	5%	1%
En CPGE Scientifique		
	Par les candidats	Par les admis
Maths Physique-Chimie	78%	81%
Physique-Chimie SVT	10%	9%
Maths SVT	4%	3%
Maths Sciences de l'ingénieur et sciences physiques	3%	3%
Maths Numérique et sciences informatiques	4%	3%

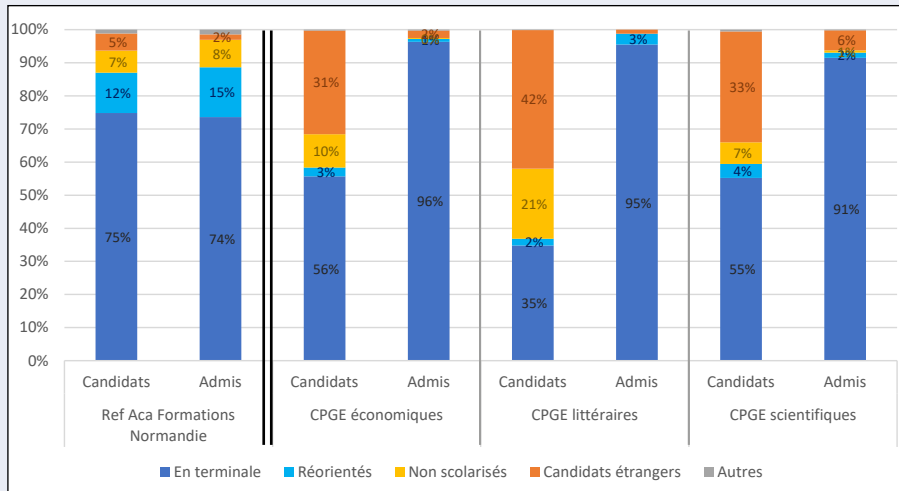
En CGE économique et commerciale	
- 35 combinaisons d'EDS parmi les candidats	
- 16 combinaisons d'EDS parmi les admis	
En CPGE littéraire	
- 56 combinaisons d'EDS parmi les candidats	
- 27 combinaisons d'EDS parmi les admis	
En CPGE Scientifique	
- 37 combinaisons d'EDS parmi les candidats	
- 11 combinaisons d'EDS parmi les admis	

Lecture : En 2024, 42% des candidats et 43% des admis en CPGE économique et commerciale avaient suivi le couple d'enseignements de spécialité Maths-SES.

- Les profils d'enseignements de spécialité suivis par les candidats en CPGE sont beaucoup plus variés que ceux des admis.
- En CPGE économique et commerciale, 66% des candidats et des admis avaient suivi un enseignement scientifique.
- En CPGE scientifique, 89% des candidats et 90% des admis avaient conservé un enseignement en mathématiques.
- 57% des candidats et 60% des admis en CPGE littéraire avaient suivi un enseignement en HGG-SP.

Profil des candidats et des admis en CPGE

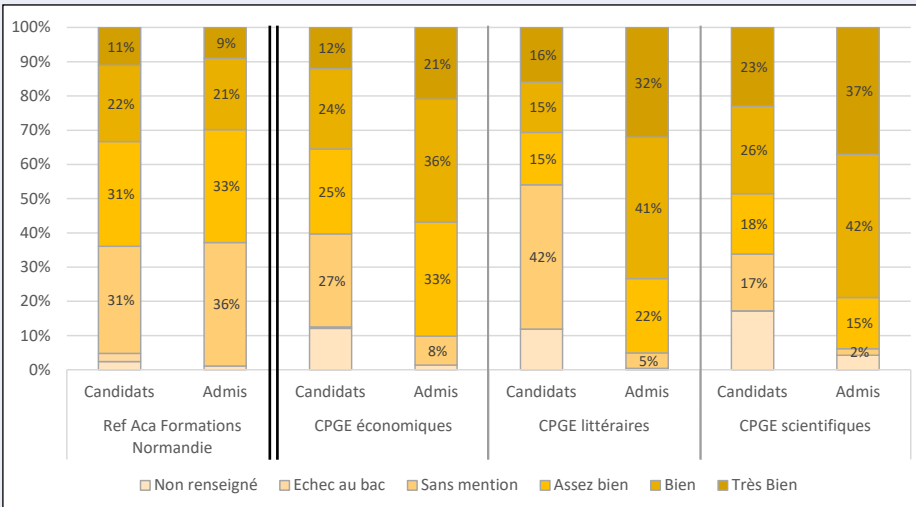
3 - Profil global des candidats et admis en CPGE



Lecture : En 2024, les élèves de terminale représentaient 56% des candidats et 96% des admis en CPGE économique et commerciale.

- En 2024 les CPGE ont reçu un grand nombre de candidatures de candidats étrangers. Après études des dossiers, ce sont surtout les candidats scolarisés en terminale et en préparation d'un baccalauréat français qui ont été admis. Les candidats étrangers représentent 6% des admis en CPGE scientifiques.

4 - Mention au bac des candidats et admis en CPGE



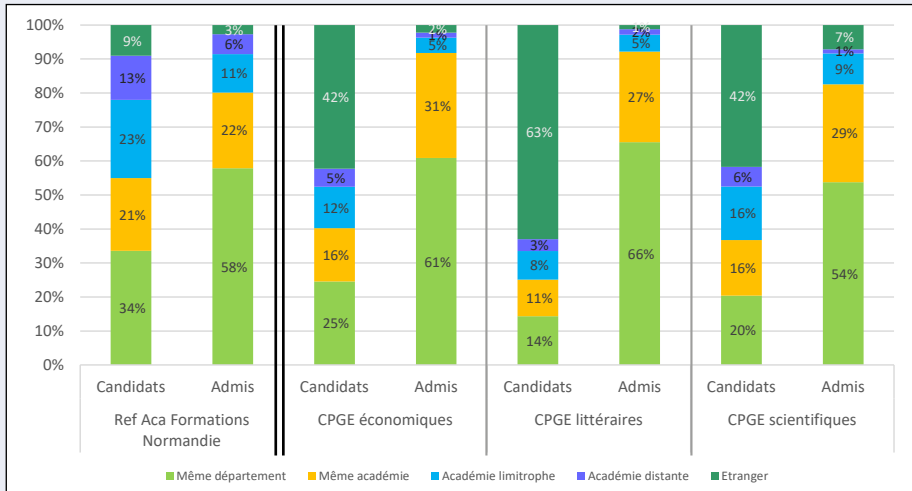
Lecture : En 2024, les bacheliers sans mention représentaient 27% des candidats et 8% des admis en CPGE économique et commerciale.

- Par rapport à la moyenne des formations de l'académie, les CPGE se caractérisent par une représentation plus importante des bacheliers avec une mention Bien ou Très bien au baccalauréat parmi les candidats (+10 points) et, de manière très marquée, parmi les admis (+44 points).
- Dans les CPGE économiques et commerciales, 57% des admis ont eu une mention Bien ou Très bien au bac. Ils représentaient 36% des candidats.
- Dans les CPGE littéraires, 73% des admis ont eu une mention Bien ou Très bien au bac. Ils représentaient 31% des candidats.
- Dans les CPGE Scientifiques, 79% des admis ont eu une mention Bien ou Très bien au bac. Ils représentaient 49% des candidats.

2.3 Candidatures et admissions dans les CPGE

Profil des candidats et des admis en CPGE

5 - Origine géographique des candidats et admis en CPGE



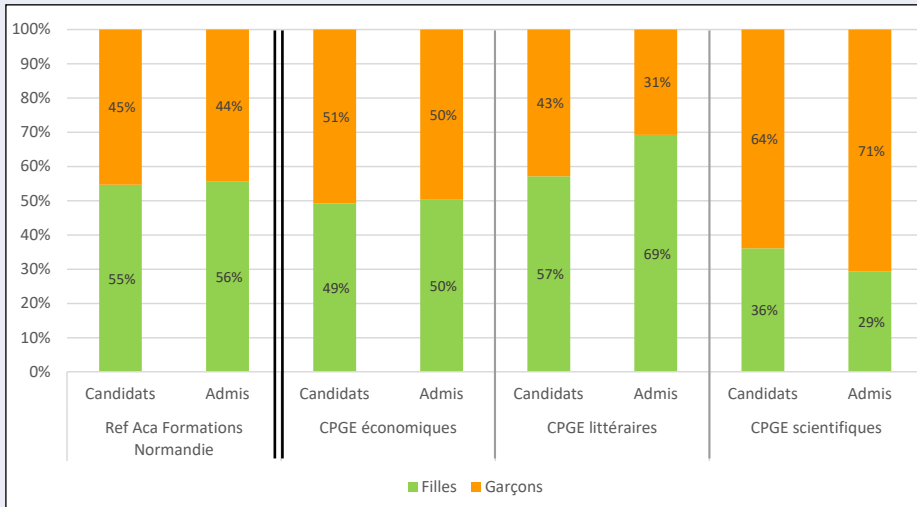
Lecture : En 2024, les candidats originaires du même département que la formation demandée représentaient 25% des candidats et 61% des admis dans les CPGE économiques de l'académie.

- La session 2024 est marquée par un nombre très important de candidatures de l'étranger en CPGE.

En-dehors de ces candidatures de l'étranger, l'attractivité hors académie reste modérée, à l'exception des CPGE scientifiques qui attirent 22% des candidats d'autres académies.

- L'essentiel des admis sont issus de l'académie (+6 points en moyenne en CPGE) par rapport à l'ensemble des formations ; une majorité des admis viennent du même département, même si cette proportion est légèrement moindre pour les CPGE scientifiques.

6 - Filles et garçons candidats et admis en CPGE



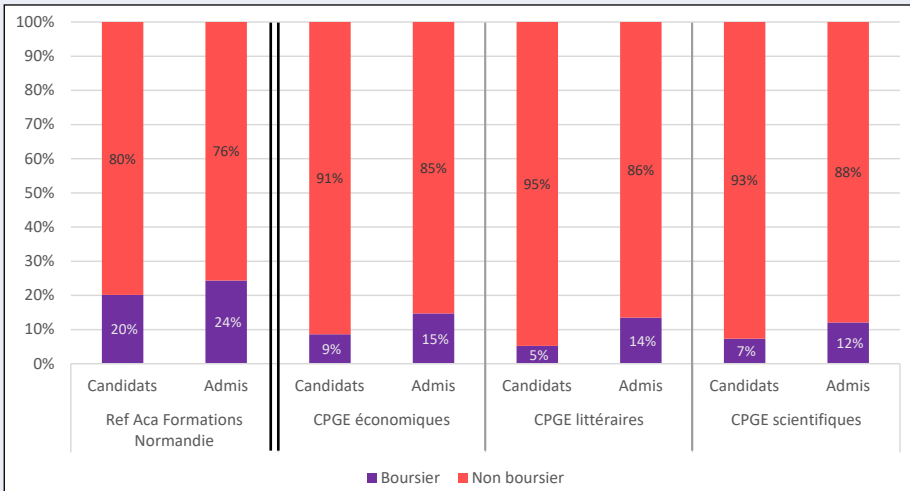
Lecture : En 2024, les filles représentent 49% des candidats et 50% des admis en CPGE économique et commerciale.

- La proportion de filles parmi les candidatures et les admis en CPGE économique et en CPGE scientifique est au-dessous de la moyenne académique calculée sur l'ensemble des formations. Elles représentent moins de 30% des admis en CPGE scientifique. Elles sont à l'inverse sur-représentées parmi les admis en CPGE littéraires (+13 points par rapport à l'ensemble des formations).

- La proportion de garçons parmi les admis en CPGE littéraire est au-dessous de la moyenne académique calculée sur l'ensemble des formations. Ils représentent 31% des admis en CPGE littéraire.

➔ Profil des candidats et des admis en CPGE

7 - Boursiers candidats et admis en CPGE



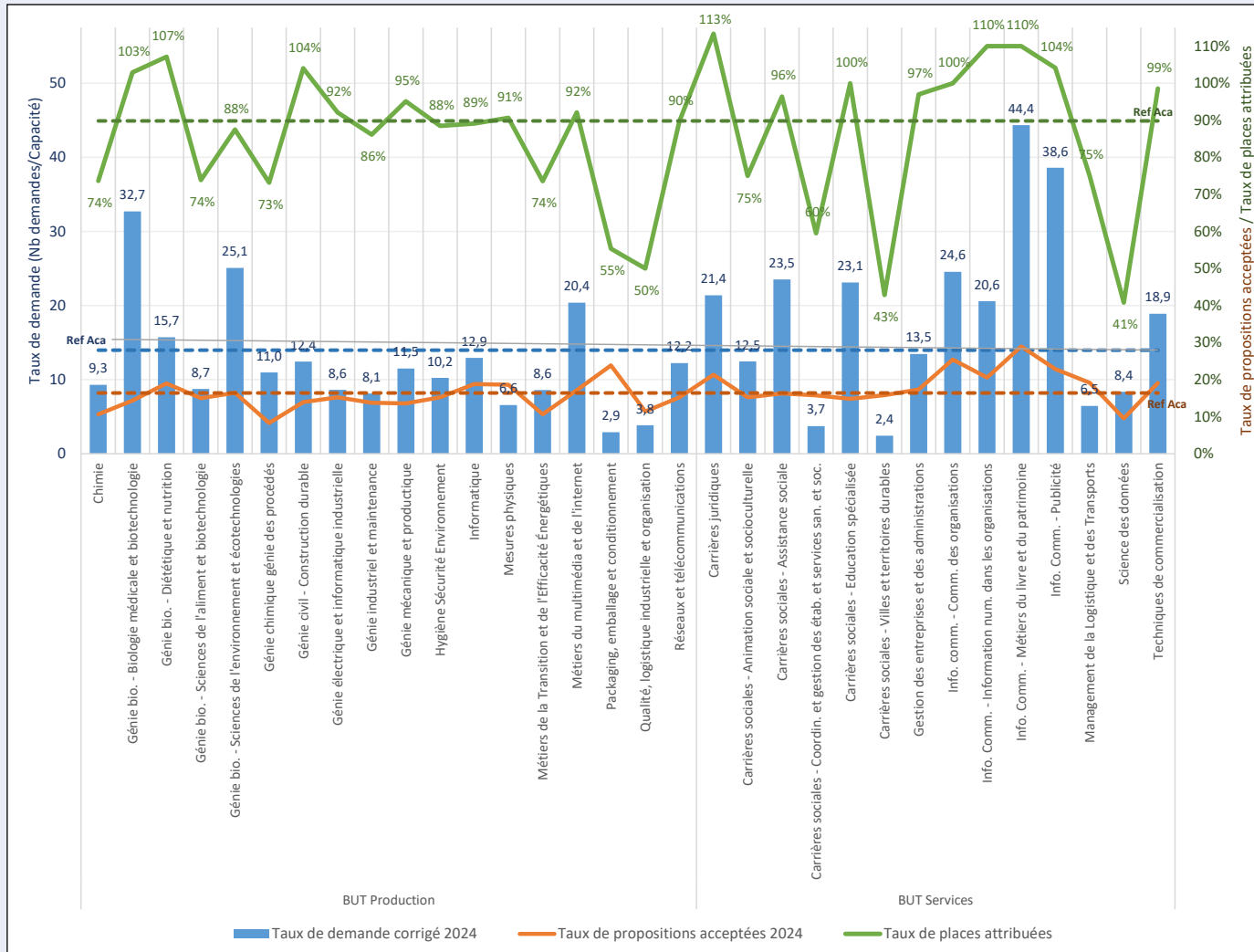
Lecture : En 2024, les boursiers du second degré représentent 9% des candidats et 15% des admis en CPGE économique et commerciale.

- Les boursiers représentent 20% des candidats et 24% des admis toutes formations confondues. Ils représentent 7% des candidats et 13% des admis en CPGE. Les pourcentages minimaux de boursiers en CPGE ont été fixés de manière à favoriser leur accueil. La différence candidats/admis de +6 points dans les CPGE est encourageante quant à l'efficacité des pourcentages minimaux. Cependant, le taux de candidats boursiers en CPGE reste faible.

2.4 Candidatures et admissions dans les BUT

➔ Attractivité des BUT

1 - Attractivité des BUT de l'académie de Normandie



Lecture : En 2024, les BUT Chimie de l'académie de Normandie ont reçu en moyenne 9,3 demandes pour 1 place. 11% des candidats ont accepté une proposition et 74% des places ont été pourvues à l'issue de la procédure Parcoursup.

- Le taux de demande en BUT varie de 2,4 candidatures pour une place (Carrières sociales parcours Villes et territoires durables) à 44,4 candidatures pour une place (Information communication parcours Publicité).

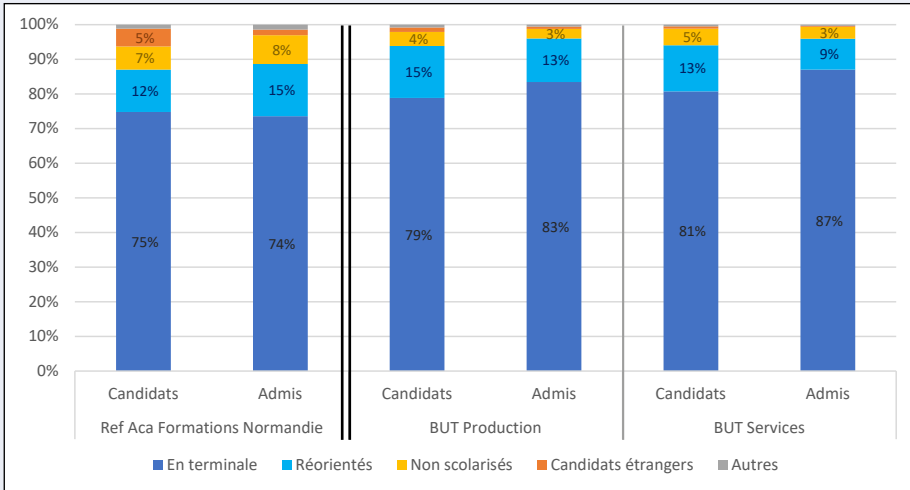
- Seules 4 spécialités de BUT complètent moins de 60% de leur capacité.

- Les BUT en tension sont les mêmes qu'en 2023. Les BUT Information communication et Génie biologique (à l'exception du parcours sciences de l'aliment) restent en tension. C'est aussi le cas des BUT Carrières sociales parcours éducation spécialisée et parcours assistant de service social, du BUT Carrière juridiques et du BUT Métiers du multimédia et de l'internet.

*Taux de places attribuées : Pourcentage des places effectivement attribuées dans une formation à la fin de la procédure Parcoursup : nombre de propositions acceptées/capacité d'accueil

➔ Profil des candidats et des admis en BUT

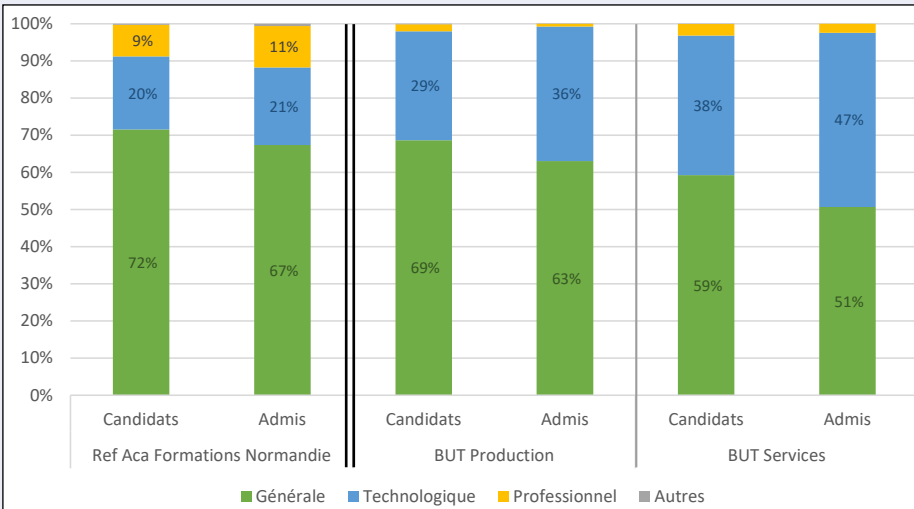
2 - Profil global des candidats et admis en BUT



Lecture : En 2024, les élèves de terminale représentaient 79% des candidats et 83% des admis dans les BUT du domaine de la production de l'académie de Normandie.

- Comme dans l'ensemble des formations, la majorité des candidats et admis en BUT sont issus de terminale.
- Les candidats en réorientation sont légèrement sur-représentés parmi les candidats. Ils sont en revanche moins nombreux parmi les admis notamment dans le domaine des services.

3 - Type de bac des candidats et admis en BUT



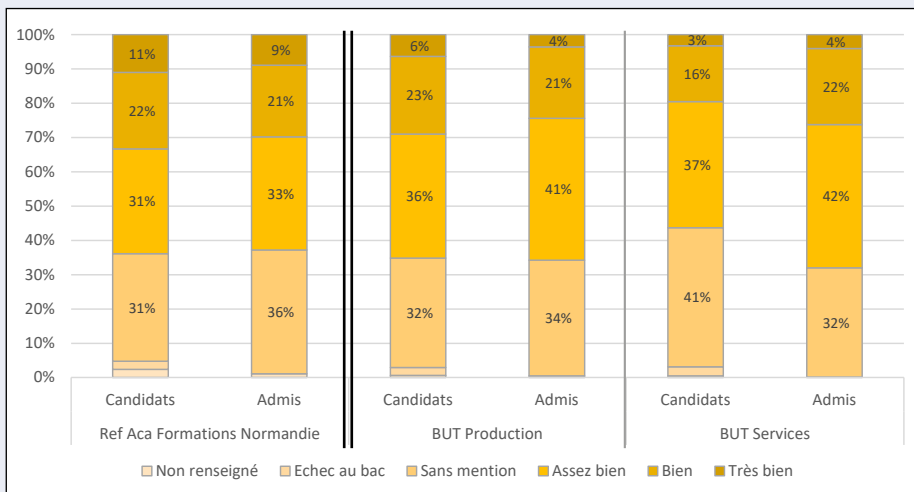
Lecture : En 2024, les bacheliers généraux représentaient 69% des candidats et 63% des admis dans les BUT du domaine de la production de l'académie de Normandie.

- Les bacheliers généraux restent majoritaires parmi les candidats et les admis en BUT.
- Toutefois, les BUT se distinguent de l'ensemble des formations par une part plus importante des bacheliers technologiques parmi les candidats (+14 points en moyenne) et parmi les admis (+21 points en moyenne). Les BUT Services sont plus particulièrement concernés avec un vivier de candidats composé à près de 60% de bacheliers technologiques et une population d'admis approchant les 50% de bacheliers technologiques.

2.4 Candidatures et admissions dans les BUT

➤ Profil des candidats et des admis en BUT

4 - Mention au bac des candidats et admis en BUT

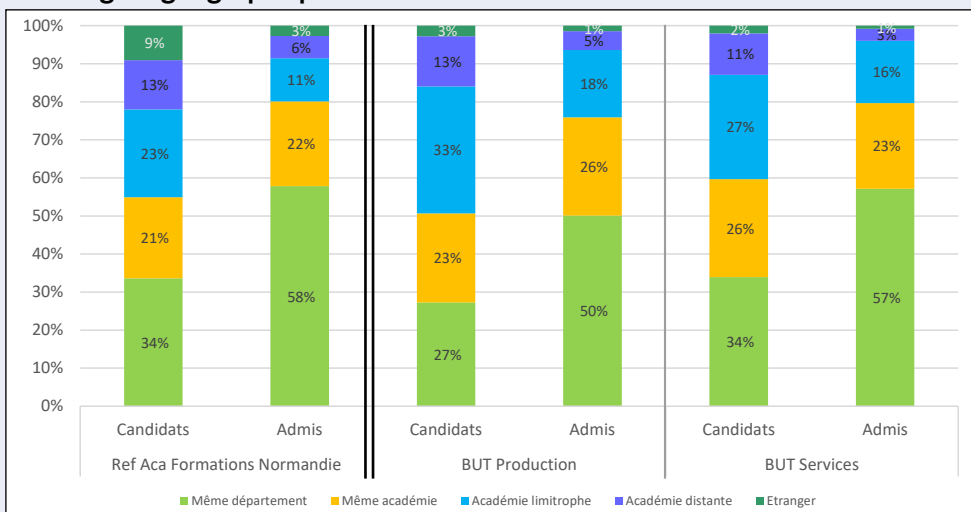


Lecture : En 2024, les bacheliers sans mention représentaient 32% des candidats et 34% des admis dans les BUT du secteur de la production de l'académie de Normandie.

- Les candidats en BUT ont obtenu le baccalauréat sans mention ou avec une mention Assez bien, plus que dans l'ensemble des formations (+11 points parmi les candidats en BUT).

- Ce sont les bacheliers avec mention Assez bien qui sont davantage sur-représentés parmi les admis (+9 points).

5 - Origine géographique des candidats et admis en BUT

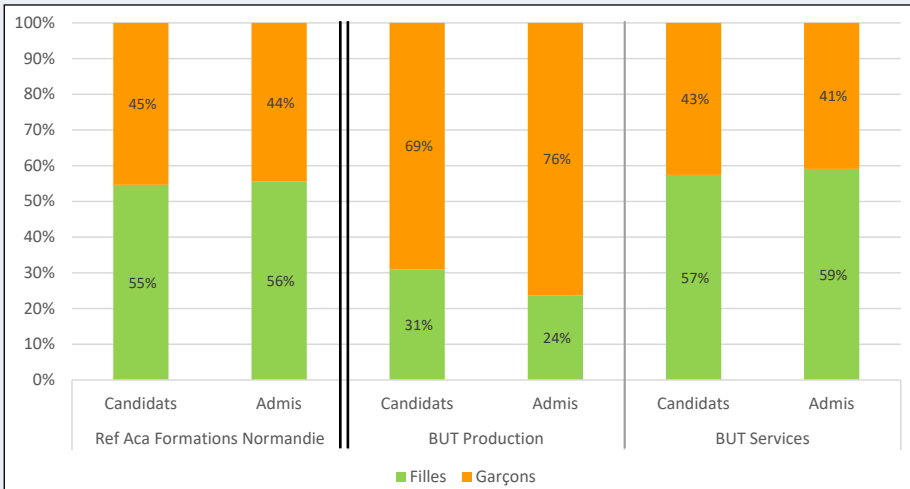


Lecture : En 2024, les candidats originaires du même département que la formation demandée représentaient 27% des candidats et 50% des admis dans les BUT du secteur de la production de l'académie.

- Les BUT attirent plus de candidats hors académie que les autres formations, notamment des candidats d'académies limitrophes (+7 points par rapport à la référence académique parmi les candidats ; +6 points parmi les admis). Cette attractivité est plus forte pour les BUT du secteur de la production.

➔ Profil des candidats et des admis en BUT

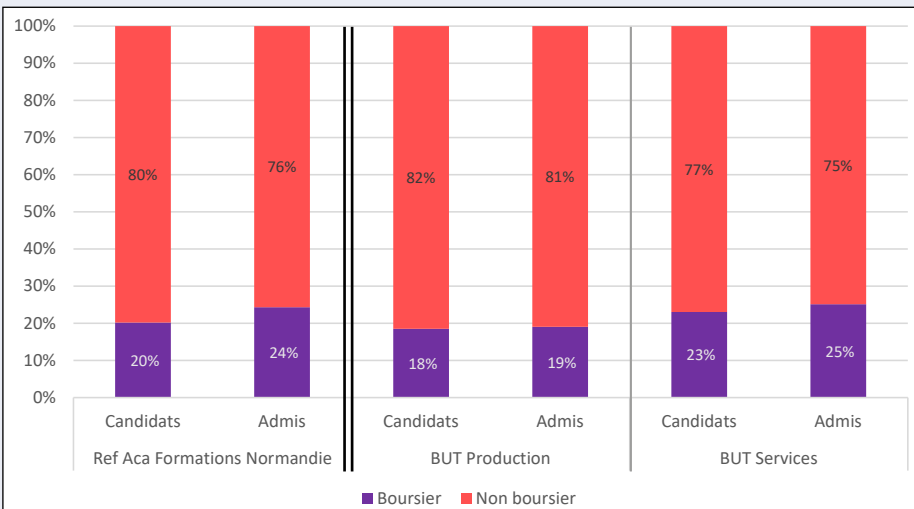
6 - Filles et garçons candidats et admis en BUT



Lecture : En 2024, les filles représentaient 31% des candidats et 24% des admis dans les BUT du secteur de la production de l'académie de Normandie.

- La répartition des filles et des garçons parmi les candidats et admis dans les BUT Services est similaire à celle observée pour l'ensemble des formations.
- En revanche, les filles sont nettement sous-représentées parmi les candidats et admis des BUT Production (-24 points parmi les candidats ; -32 points parmi les admis).

7 - Boursiers candidats et admis en BUT



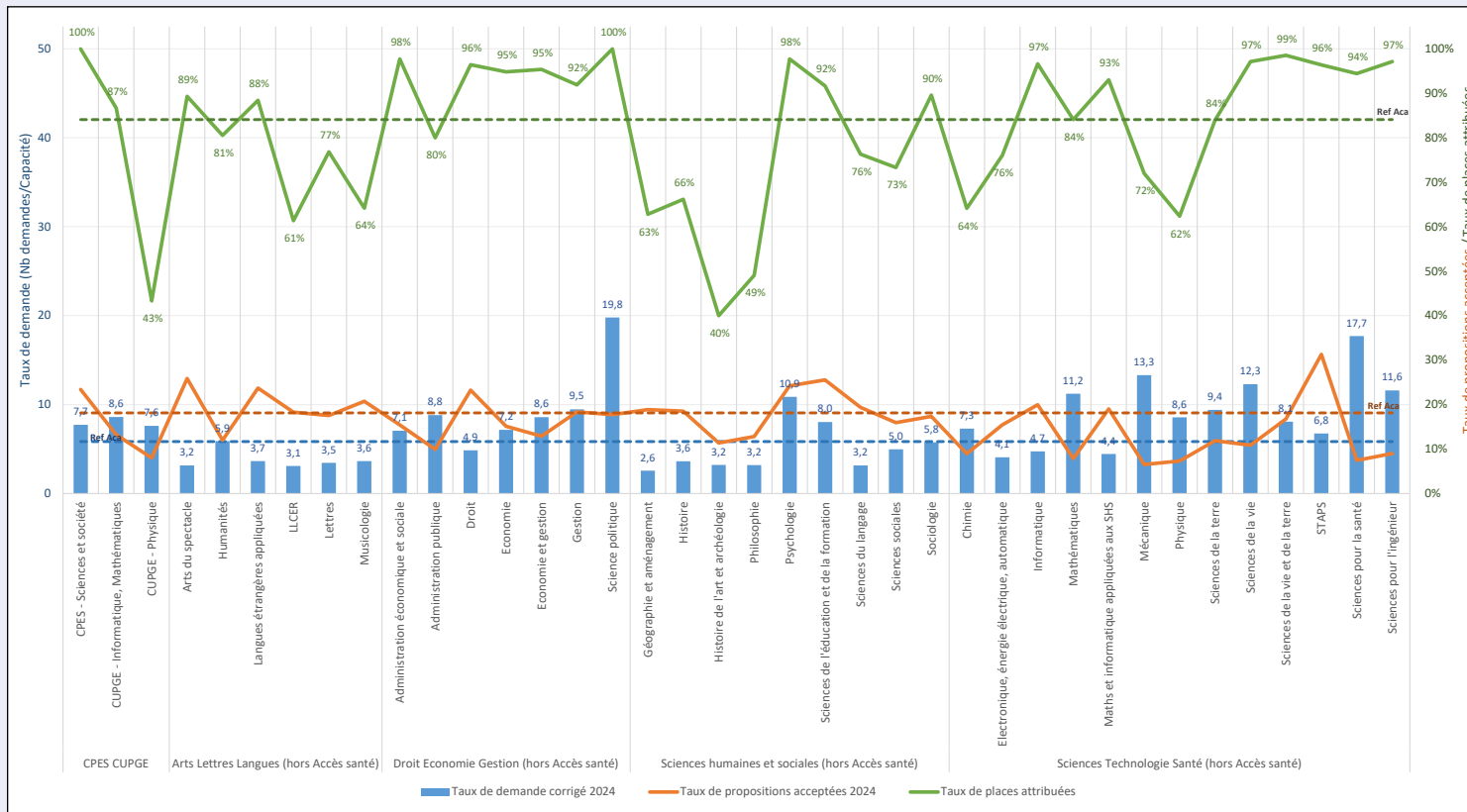
Lecture : En 2024, les boursiers représentaient 18% des candidats et 19% des admis dans les BUT du secteur de la production de l'académie de Normandie.

- La répartition des élèves boursiers et non boursiers dans les BUT est globalement proche de la répartition observée pour l'ensemble des formations.

2.5 Candidatures et admissions dans les licences

Attractivité des licences

1 - Attractivité dans les licences de l'académie de Normandie (Hors PASS/LAS)



Lecture : En 2024, les licences humanité de l'académie de Normandie ont reçu en moyenne 5,9 candidatures pour 1 place. 12% ont accepté une proposition et 81% des places ont été pourvues à l'issue de la procédure Parcoursup.

- Le taux de demande en licence varie de 2,6 candidatures pour une place (Géographie et aménagement) à 19,8 candidatures pour une place (Science politique).

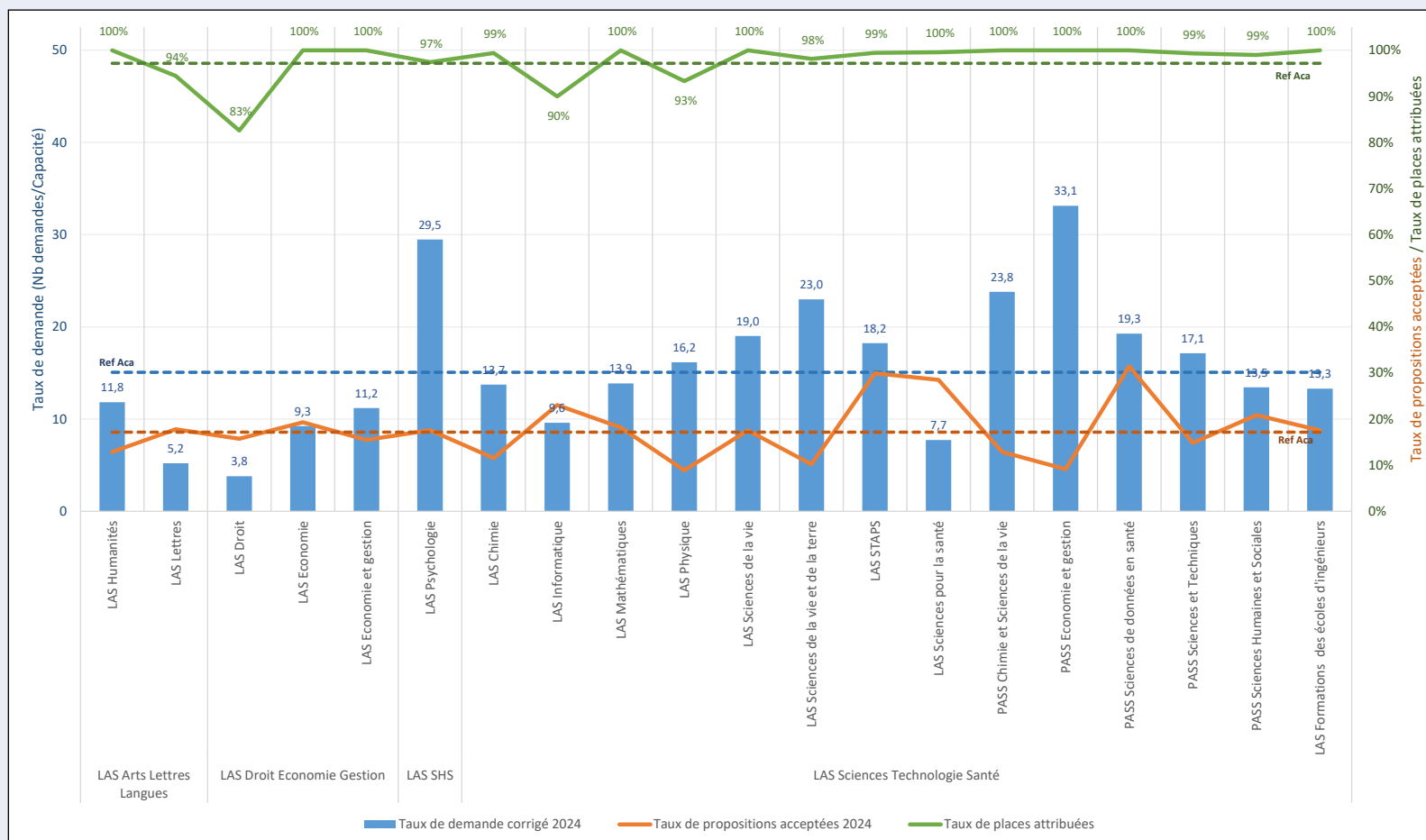
Les licences dont le taux de demande est le plus élevé sont les licences du domaine Sciences-Technologie-Santé (Sciences pour la santé, Mécanique, Sciences de la vie, Sciences de l'ingénieur, Mathématiques) ainsi que les licences Psychologie, Science politique et le PPPE Sciences de l'éducation et de la formation.

- La demande n'est pas toujours corrélée à l'acceptation ultérieure des propositions d'admission. Ainsi, certaines mentions de licence avec un taux de demande moyen ont un taux de propositions acceptées élevé (par exemple STAPS). A l'inverse, une licence avec un taux de demande important peut avoir peu de propositions acceptées (par exemple Mécanique).

- La combinaison de la demande et de l'acceptation des propositions d'admission permet de comprendre l'attribution des places offertes :
 - Dans le domaines Sciences humaines et sociales, ce sont les mentions Psychologie et Sciences de l'éducation qui sont les plus attractives. La sociologie parvient à compléter 90% de sa capacité mais les autres mentions restent avec des places non pourvues en fin de procédure.
 - Les mentions du domaine Droit-économie-gestion, sont attractives et complètent plus de 90% de leur capacité (à l'exception de la mention Administration publique).
 - Les mentions du domaine Arts-Lettres-Langues présentent une attractivité plus modérée même si la mention Arts du spectacle conserve un taux de propositions acceptées bien au-dessus de la moyenne académique pour les licences.
 - Le domaine Sciences technologie santé a une attractivité contrasté selon les mentions. Les licences des Sciences de la vie, STAPS et et Sciences pour l'ingénieur sont attractives.

Attractivité des licences

2 - Attractivité dans les licences PASS/LAS de Normandie



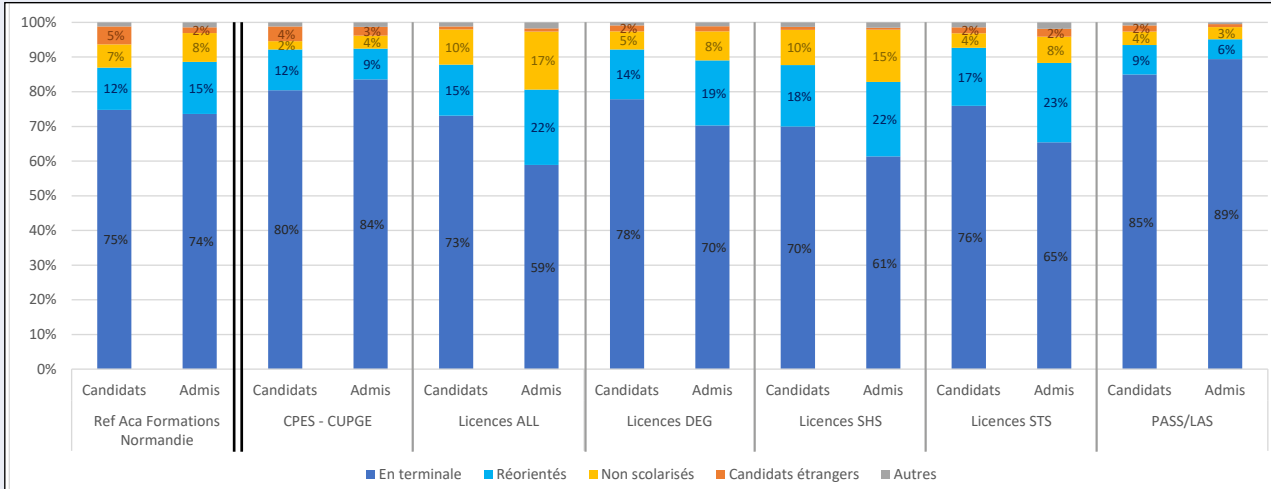
Lecture : En 2024, les LAS Humanités de l'académie de Normandie ont reçu en moyenne 11,8 candidatures pour 1 place. 13% des propositions ont été acceptées et toutes les places ont été pourvues à l'issue de la procédure Parcoursup.

- Le taux de demande en licence varie de 3,8 candidatures pour une place (LAS Droit) à 33,1 candidatures pour une place (PASS Économie et gestion).
- Les études de santé dont le taux de demande est le plus élevé sont les LAS Psychologie et les LAS du domaine des sciences (SVT, Sciences de la vie, Physique et Mathématiques), la LAS STAPS et les PASS (Chimie sciences de la vie, Économie et gestion et sciences des données en santé).
- Seules quelques mentions de LAS ne remplissent pas leur capacité d'accueil : LAS Lettres, LAS Droit, LAS Informatique et LAS Physique.

2.5 Candidatures et admissions dans les licences

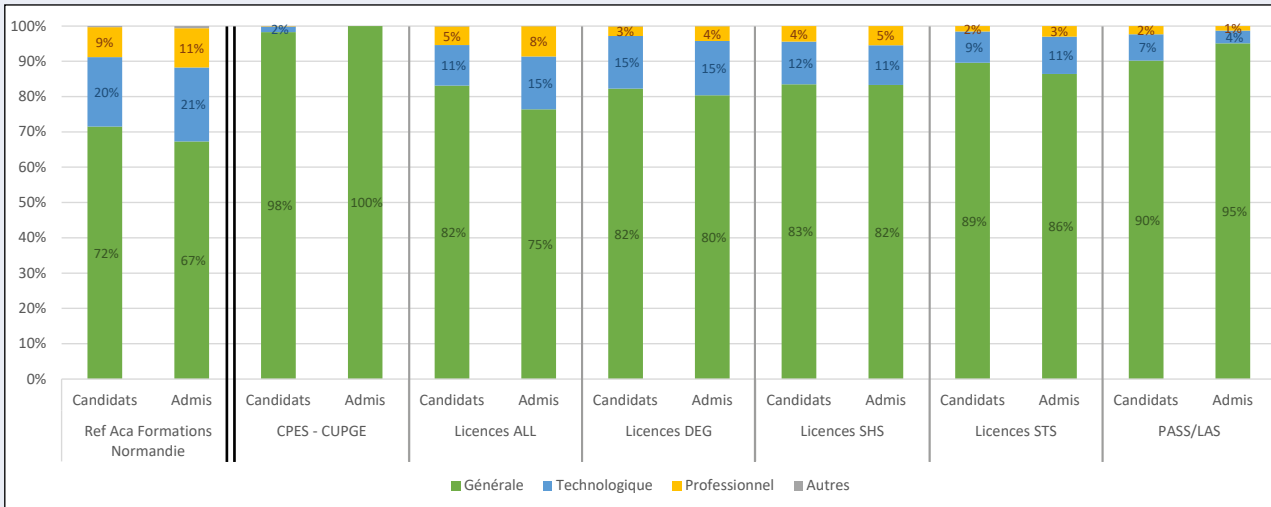
➔ Profil des candidats et des admis en licence

3 - Profil global des candidats et admis en licence



Lecture : En 2024, les élèves de terminale représentaient 80% des candidats et 84% des admis dans les CPES et CUPGE de l'académie de Normandie.

4 - Type de bac des candidats et admis en licence



Lecture : En 2024, Les bacheliers généraux représentaient 98% des candidats et 100% des admis dans les CPES et CUPGE de l'académie de Normandie.

- Les élèves de terminale sont sur-représentés parmi les candidats en CPES et CUPGE ainsi qu'en PASS et LAS. Ils sont sous-représentés parmi les candidats des licences du domaine Sciences humaines et sociales.

Les étudiants en réorientation sont plus nombreux à candidater dans les licences des domaines Sciences humaines et sociales et Sciences-Technologie-Santé.

- Parmi les admis, les élèves de terminale restent sur-représentés dans les CPES-CUPGE et les PASS/LAS.

Dans les autres domaines de licence, la proportion des élèves de terminale est moins importante parmi les admis que parmi les candidats, au profit des étudiants en réorientation et des candidats non scolarisés.

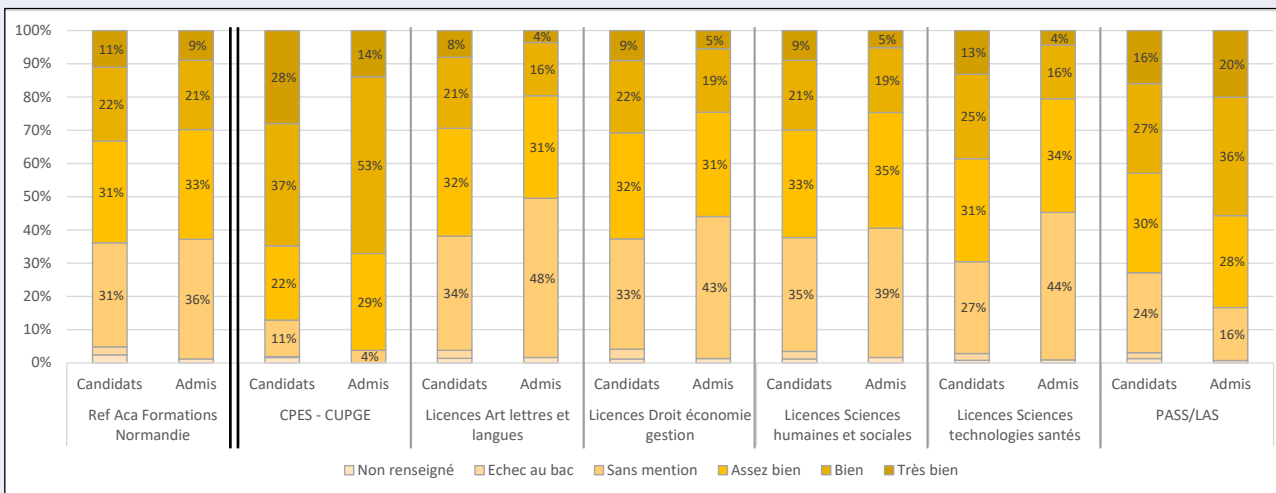
Ces derniers sont particulièrement présents parmi les admis dans les licences des domaines Arts-Lettres-Langues et Sciences humaines et sociales.

- Les bacheliers généraux constituent la grande majorité des candidats et admis en licence. C'est particulièrement le cas pour les admis en études de santé.

- Les licences en Arts-Lettres-Langues ont la proportion la plus importante de bacheliers technologiques et professionnels.

Profil des candidats et des admis en licence

5 - Mention au bac des candidats et admis en licence

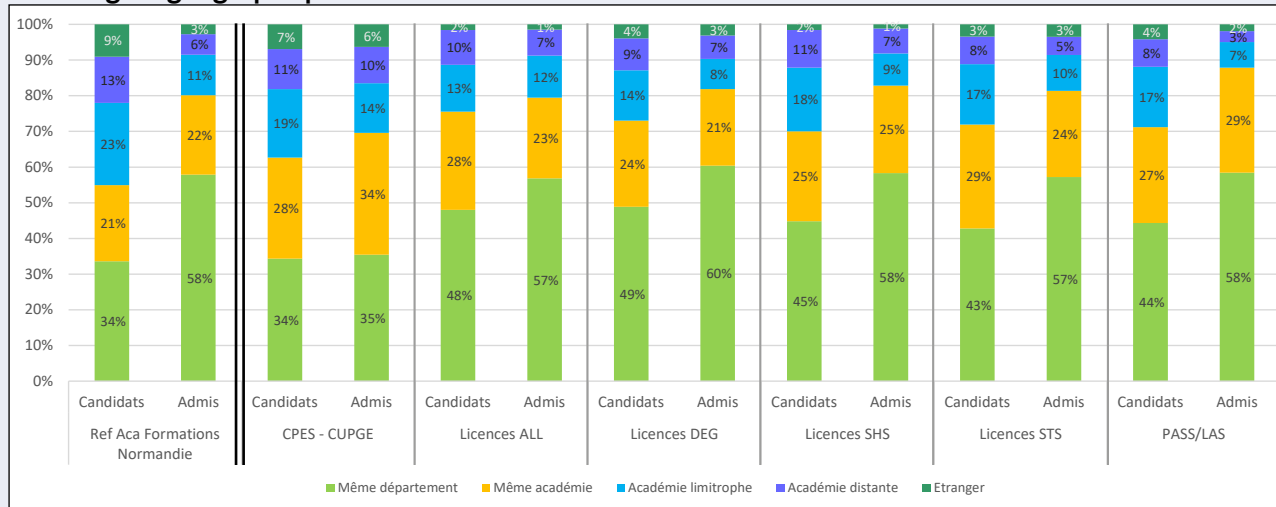


Lecture : En 2024, Les bacheliers avec mention "assez bien" représentaient 22% des candidats et 29% des admis dans les CPES et CUPGE de l'académie de Normandie.

- Parmi les candidats en licence, la répartition des mentions au baccalauréat est similaire à l'ensemble des formations, à l'exception des PASS/LAS et des CPES/CUPGE, dans lesquels la proportion de bacheliers avec une mention Bien ou Très bien au bac est plus importante (respectivement +10 points et +32 points) par rapport aux autres formations.
- Parmi les admis, on retrouve cette sur-représentation de bacheliers avec mention Bien ou Très bien en CPES-CUPGE (+38 points) et en PASS/LAS (+27 points).

Dans les licences des autres domaines, ce sont les bacheliers sans mention qui sont sur-représentés (+12 points en Art-Lettres-Langues, +7 points en Droit-Economie-Gestion, +8 points en Sciences Technologie Santé).

6 - Origine géographique des candidats et admis en licence



Lecture : En 2024, les candidats originaires du même département que la formation demandée représentaient 34% des candidats et 35% des admis dans les CPES et CUPGE de l'académie.

- Les mentions de licence non sélectives qui ne peuvent accueillir tous les candidats ont un quota maximal pour les candidats résidents hors du secteur de recrutement de la licence.

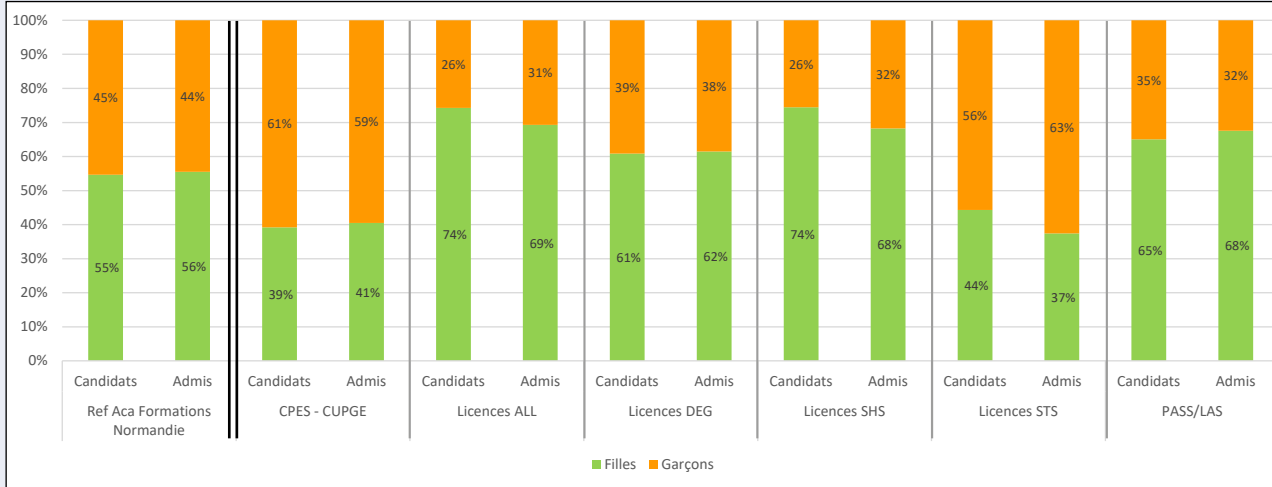
Ainsi, les licences sont moins demandées par les candidats hors académie que la moyenne des formations (-17 points pour les licences hors PASS/LAS, -16 points pour les PASS/LAS).

Les PASS/LAS, qui sont les mentions les plus en tension, sont également celles qui accueillent le moins de candidats hors académie (-8 points).

2.5 Candidatures et admissions dans les licences

➔ Profil des candidats et des admis en licence

7 - Filles et garçons candidats et admis en licence



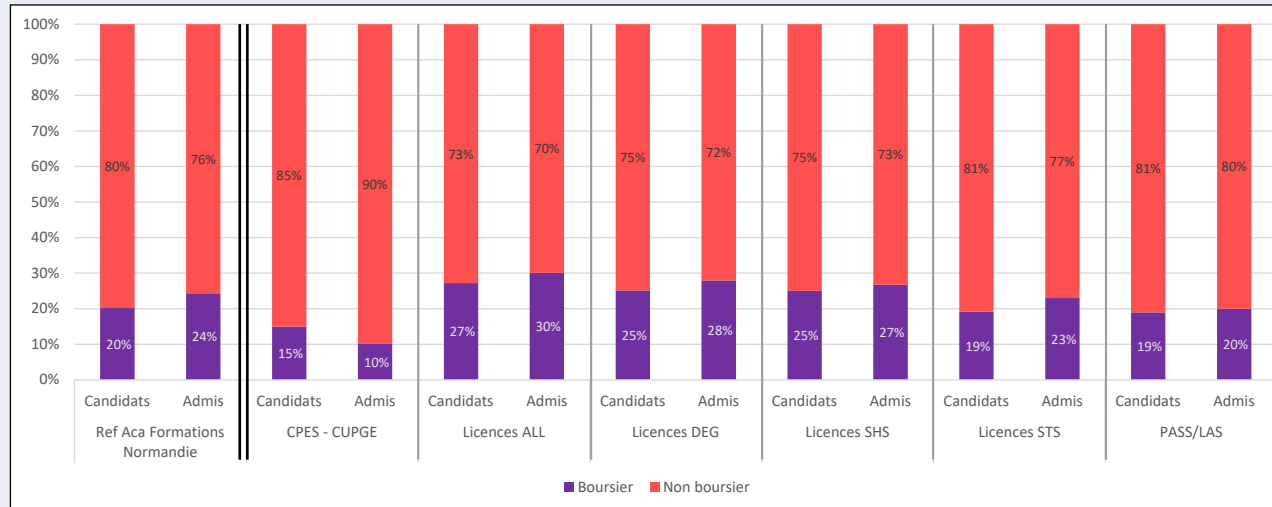
Lecture : En 2024, les filles représentaient 39% des candidats et 41% des admis dans les CPES et CUPGE de l'académie de Normandie.

- Les différences dans les choix des filles et des garçons est particulièrement marqué par grands domaines de licences.

- Les filles sont très majoritaires dans les domaines Arts-Lettres-Langues (+19 points parmi les candidats, +13 points parmi les admis) et Sciences humaines et sociales (+19 points parmi les candidats, +12 points parmi les admis).

Les garçons sont très majoritaires en CPES/CUPGE (+16 points parmi les candidats, +14 points parmi les admis) et en Sciences-Technologies-Santé.

8 - Boursiers candidats et admis en licence



Lecture : En 2024, Les boursiers du second degré représentaient 15% des candidats et 10% des admis dans les CPES et CUPGE de l'académie de Normandie.

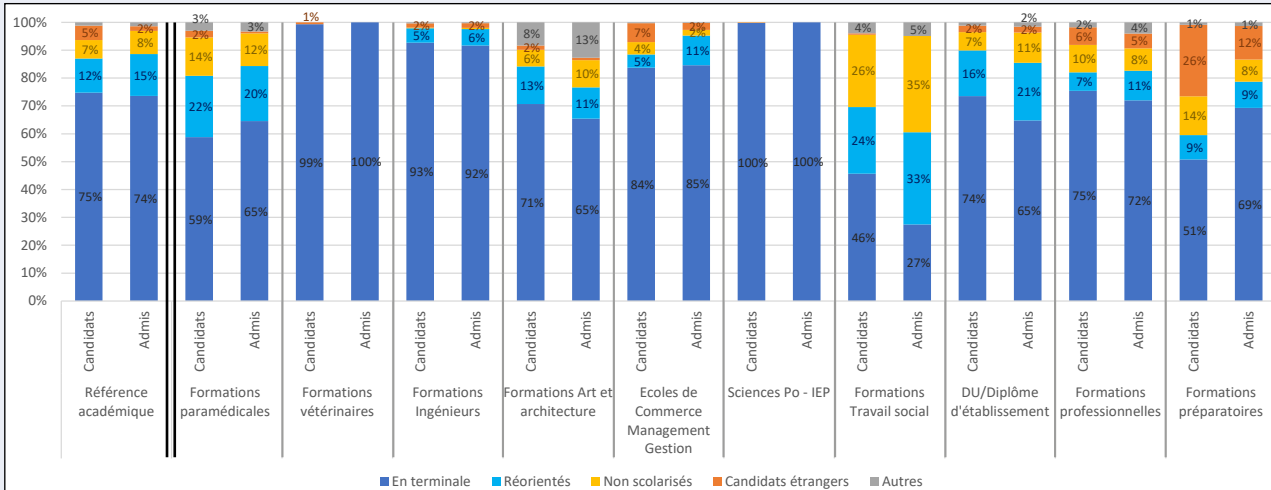
- Parmi les candidats, les boursiers du second degré sont sur-représentés en licence dans les domaines Arts-Lettres-Langues (+7 points), Droit-Economie-Gestion (+5 points) et Sciences humaines et sociales (+5 points), y compris dans les LAS de ces domaines. A l'inverse, ils sont sous-représentés en CPES-CUPGE (-5 points).

- Parmi les admis, on les trouve en plus grand nombre dans les licences Arts-Lettres-Langues (+6 points) et les LAS de ce domaine (+13 points). On observe un peu plus de boursiers parmi les admis que parmi les candidats pour toutes les licences, mais cet écart n'est que le +1 point pour les PASS/LAS.

En CPES/CUPGE il y a seulement 10% de boursiers parmi les admis (-14 points par rapport à la moyenne des formations).

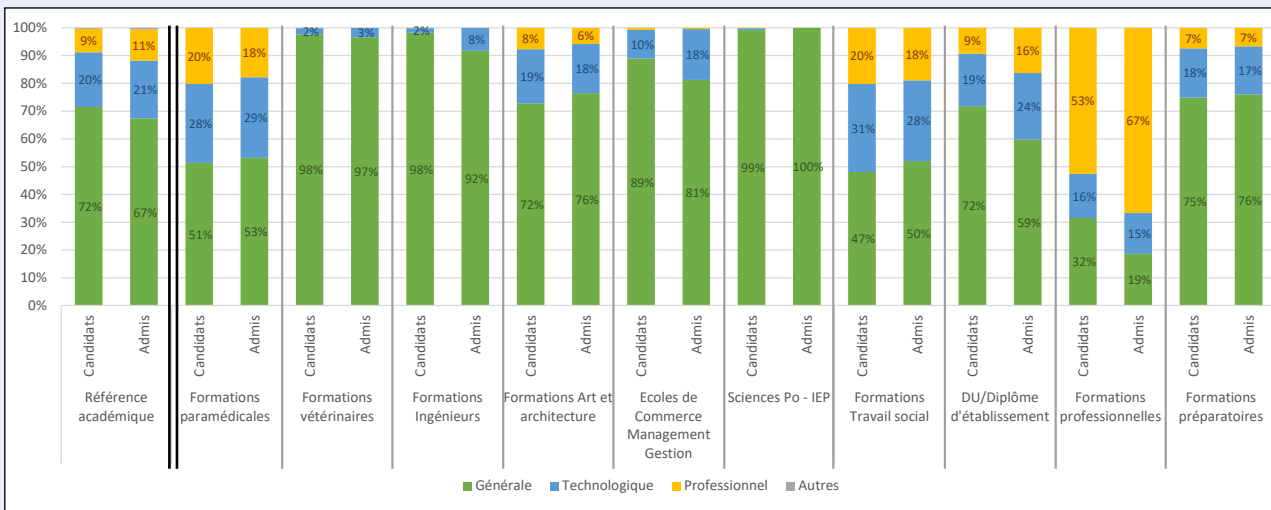
➔ Profil des candidats et des admis dans les autres formations

1 - Profil global des candidats et admis dans les autres formations post-bac



Lecture : En 2024, les élèves de terminale représentaient 59% des candidats et 65% des admis dans les formations paramédicales de l'académie de Normandie.

2 - Type de bac des candidats et admis dans les autres formations post-bac



Lecture : En 2024, bacheliers généraux représentaient 51% des candidats et 53% des admis dans les formations paramédicales de l'académie de Normandie.

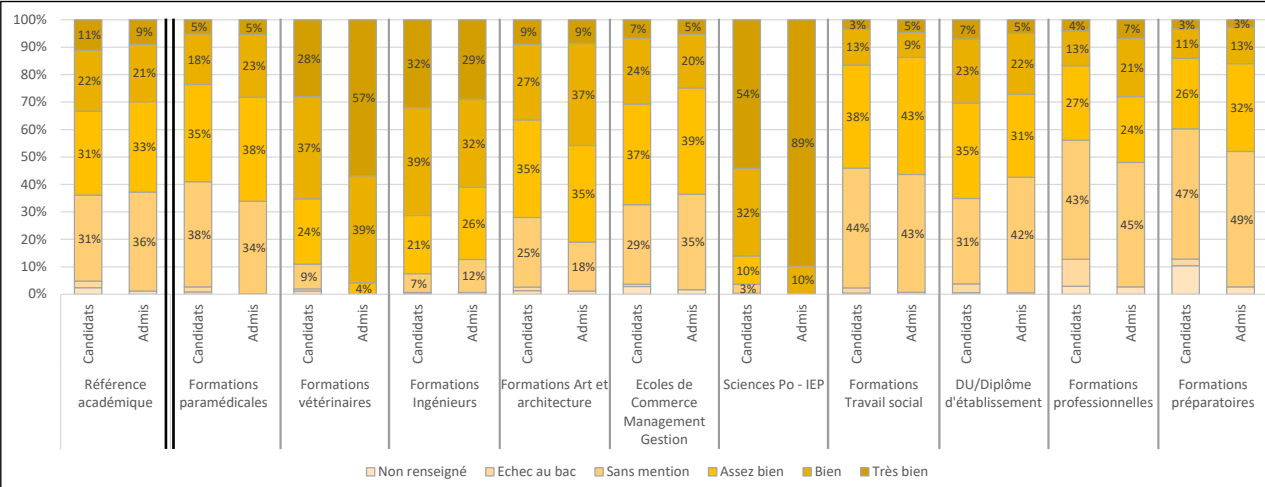
- Les écoles vétérinaires et Science-Po recrutent uniquement les candidats avec un bac de l'année en cours ou +1. Les élèves de terminale sont en revanche sous-représentés parmi les candidats dans les formations paramédicales (-16 points), du travail social (-29 points) et dans les formations préparatoires (-24 points), qui attirent des profils de candidats plus variés.
- La plupart des autres formations attirent et accueillent un profil singulier de candidats. Les admis dans les formations du travail social sont davantage des candidats en réorientation (+21 points) ou non scolarisés (+28 points).

- Les bacheliers généraux sont largement présents parmi les candidats et les admis des formations des écoles de Vétérinaire, Ingénieur, Commerce-management-gestion, SciencesPo-IEP.
- Même s'ils n'y sont pas majoritaires, les bacheliers technologiques et professionnels sont, eux, sur-représentés parmi les candidats et admis des formations sociales et paramédicales.
- Les formations professionnelles, quant à elles, attirent essentiellement des bacheliers professionnels, qui sont largement sur-représentés parmi les candidats (+44 points) comme parmi les admis (+58 points).

2.6 Candidatures et admissions dans les autres formations

Profil des candidats et des admis dans les autres formations

3 - Mention au bac des candidats et admis dans les autres formations post-bac



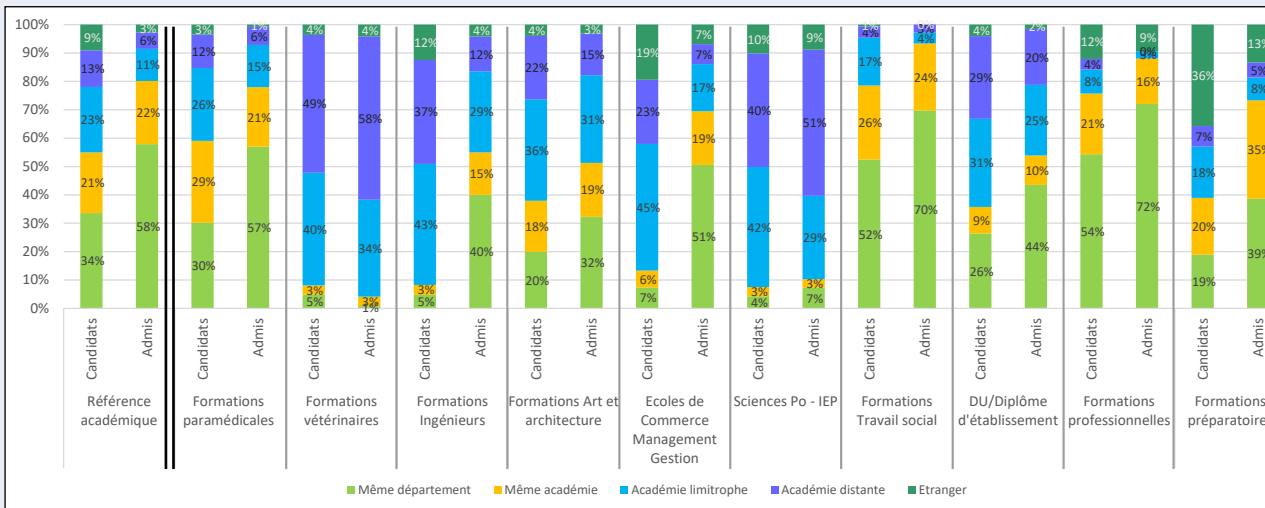
Lecture : En 2024, Les bacheliers avec mention "Très bien" représentaient 22% des candidats et 29% des admis dans les CPES et CUPGE de l'académie de Normandie.

- Les formations des grandes écoles attirent et accueillent plus particulièrement les bacheliers avec une mention Bien ou Très bien, qui représentent 33% des candidats dans l'ensemble des formations de l'académie.

89% des admis en IEP-Sciences Po ont eu une mention Très bien au baccalauréat, 10% une mention Bien.

- 96% des admis dans les formations vétérinaires ont eu une mention Très bien ou Bien au baccalauréat. C'est le cas de 61% des admis dans les formations d'ingénieurs (soit 28 points au-dessus de la référence académique).

4 - Origine géographique des candidats et admis dans les autres formations post-bac



Lecture : En 2024, les candidats originaires du même département que la formation demandée représentaient 30% des candidats et 57% des admis dans les formations paramédicales de l'académie.

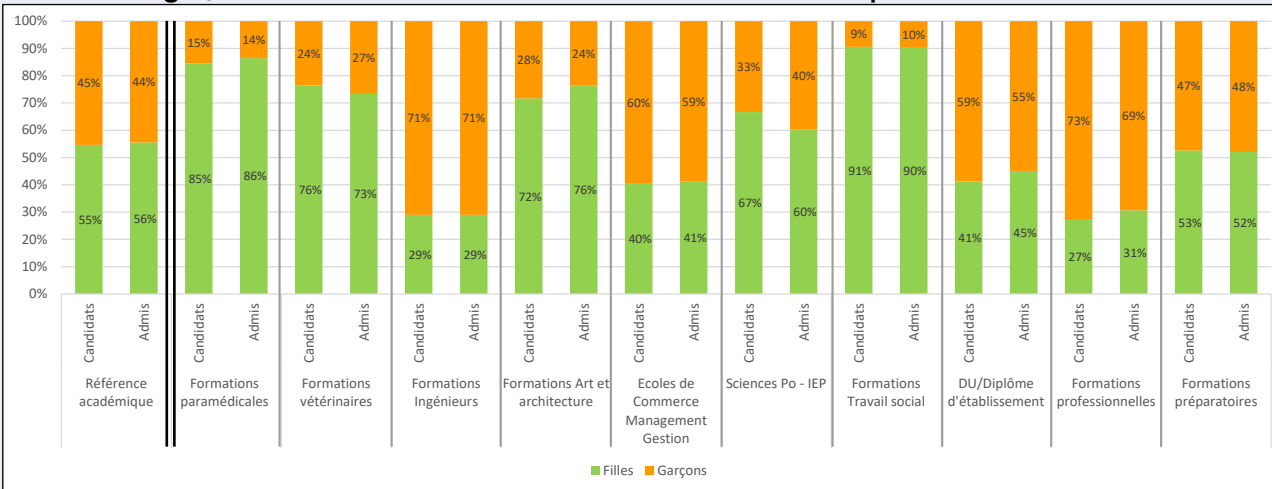
- Les formations des grandes écoles ont un recrutement géographique large, avec seulement 8% des candidats et 10% des admis issus de l'académie pour SciencesPo-IEP, et 8% des candidats et 4% des admis dans les formations vétérinaires.

- Les autres grandes écoles présentent une attractivité hors académie importante, mais accueillent davantage de candidats de l'académie. Les admis issus d'autres académies restent toutefois sur-représentés dans les formations d'ingénieurs, d'art et d'architecture, ainsi que dans le commerce-management-gestion.

- Les formations sociales et paramédicales attirent et accueillent plutôt des candidats de l'académie, voire du même département (57% des admis dans les formations paramédicales et 70% des formations sociales sont issus du même département).

➔ Profil des candidats et des admis dans les autres formations

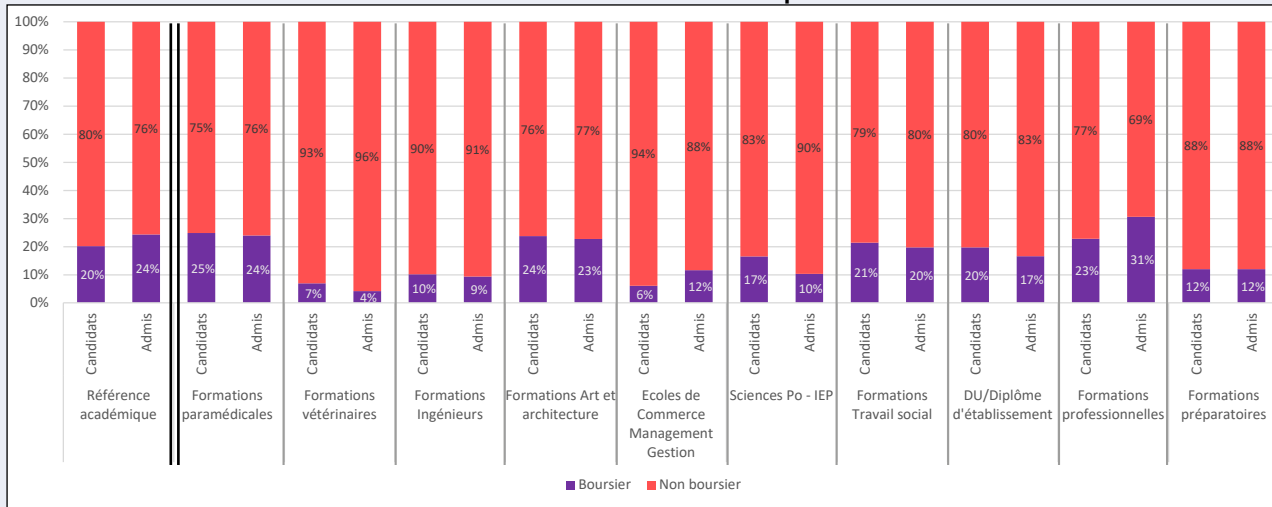
5 - Filles et garçons candidats et admis dans les autres formations post-bac



Lecture : En 2024, Les filles représentaient 85% des candidats et 86% des admis dans les formations paramédicales de l'académie de Normandie.

- Les formations du domaine paramédical (dont le D.E infirmier) et du travail social sont très largement demandées et acceptées par les filles. C'est également le cas des écoles de vétérinaires et des écoles d'art et d'architecture.
- Les formations d'ingénieur et les écoles de commerce sont davantage demandées et acceptées par les garçons.

6 - Boursiers candidats et admis dans les autres formations post-bac



Lecture : En 2024, Les boursiers du second degré représentaient 25% des candidats et 24% des admis dans les formations paramédicales de l'académie de Normandie.

- En dehors des formations professionnelles, il y a plutôt moins de boursiers parmi les admis que parmi les candidats pour l'ensemble des formations.
- Les boursiers sont largement sous-représentés parmi les candidats et les admis des formations vétérinaires, des formations d'ingénieurs, des écoles de management-gestion-commerce, ainsi que des formations Sciences Po-IEP.

2.7 Candidatures et admissions dans les formations en apprentissage

La procédure Parcoursup pour les formations en apprentissage

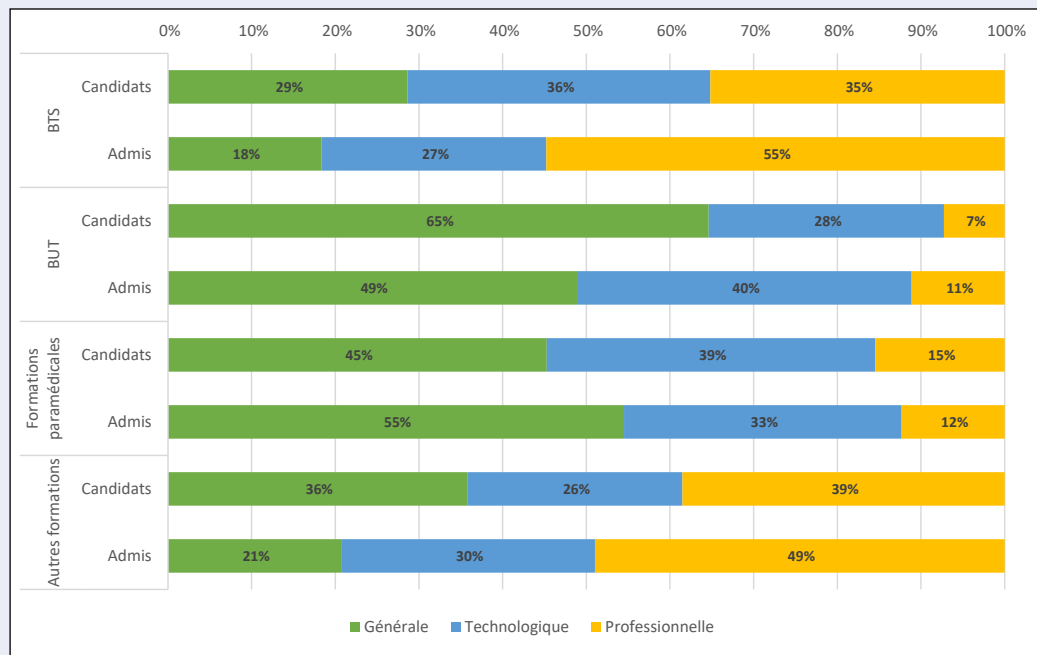
Le bilan Parcoursup pour les formations en apprentissage est partiel car l'apprentissage répond à une temporalité différente. Des contrats peuvent être signés jusqu'à bien après la clôture de la session Parcoursup. Ainsi, il n'est pas possible de recenser l'intégralité des contrats signés. De plus, les CFA n'enregistrent pas toujours les contrats d'apprentissage sur Parcoursup, y compris lorsqu'ils sont signés avant la fin de la procédure. En 2024, 43% des formations en apprentissage n'ont enregistré aucun contrat sur Parcoursup (+15 points par rapport à 2023).

En parallèle d'un référencement massif de l'apprentissage sur Parcoursup, le taux de formations qui n'enregistrent aucun contrat est en augmentation depuis 2 ans.

Le nombre de candidatures en apprentissage continue d'augmenter : 49 713 candidatures confirmées (+5,9% par rapport à 2023).

Profil des candidats et des admis

1- Profils des candidats et des admis dans les formations en apprentissage



Lecture : En 2024, les bacheliers généraux représentaient 29% des candidats et 18% des admis dans les BTS de l'académie de Normandie.

- Les candidats des voies générales et technologiques représentent la majorité des candidats et des admis en BUT et dans les formations paramédicales (DEUST Préparateur en pharmacie et DTS IMRT).
- Les BTS et les autres formations aux métiers du sport profitent davantage aux candidats de la voie professionnelle, qui représentent un poids plus important parmi les admis (respectivement 55% et 49%) que parmi les candidats (respectivement 35% et 39%).

Deuxième partie : L'admission Parcoursup dans les formations de l'académie de Normandie

Cette seconde partie du "Repères pour l'orientation" présente des données de l'admission dans les formations de l'académie de Normandie. Il s'agit des candidatures effectuées par les candidats de toute origine scolaire et géographique (i.e. terminale, en réorientation, non scolarisé), vers les formations de l'académie de Normandie.

Guide méthodologique pour la lecture des données

Les pictogrammes utilisés :

- ◆ Établissement public
- Établissement privé sous contrat
- x Établissement privé hors contrat

Pourcentages minimums, arrêtés par la rectrice de la région académique Normandie, de places réservées aux candidats titulaires d'un bac professionnel ou technologique afin de garantir leur accès aux BTS et BUT.

Pour les formations non sélectives à l'université, un pourcentage maximum de candidats hors secteur est fixé. Le secteur géographique (académie) s'applique quand une licence ou un parcours est très demandé et ne peut accueillir tous les candidats ayant fait une demande.

Rang de classement du dernier candidat qui a reçu une proposition. Ce rang est indiqué pour chaque groupe lorsque la formation en a utilisé. En effet, afin de garantir le respect des quotas minimaux, les établissements publics ont l'obligation de créer au moins un groupe bac pro en BTS et un groupe bac techno en BUT. A noter : le groupe "G" inclut les candidats issus d'un bac général ou de tout autre diplôme équivalent au bac (hors bac pro et bac technologique) dont bacs étrangers.

Parfois, le rang du dernier appelé est inférieur au nombre de candidatures classées alors que tous les candidats ont été appelés. Cela se produit lorsque les derniers candidats ont renoncé à leur vœu avant de recevoir une proposition d'admission.

Lorsque plusieurs établissements ou formations procèdent à un classement unique (groupement d'IFSI, concours d'écoles d'ingénieurs, certaines L1 à classement unique avec leur LAS), le rang se réfère alors au rang dans le classement unique complet.

Nombre de candidats ayant accepté définitivement une proposition au cours de la procédure. Le nombre total intègre les candidatas titulaires d'un bac étranger et autres types de bac ou équivalences. Les colonnes G, T, P intègrent uniquement les candidats titulaires ou en préparation d'un bac général, technologique ou professionnel français.

Admission suite à la phase principale (Gestion des désistements : vœux conservés classés en attente) ou hors phase principale (propositions de la CAES et phase complémentaire)

Nombre de candidats dont le dossier a été classé par la formation.

Bâtiment	Capacité d'accueil	Quota bac pro	Nombre de vœux confirmés	Vœux confirmés			Nombre de classés	Candidatures classées			Taux de classement GTP	Rang du dernier appelé par groupe			Nbre prop. acc.	Nbre de propositions acceptées			Dont après la PP	Fin de Listes	Places vacantes oct. 2024
				G	T	P		G	T	P		G	T	P		G	T	P			
14 Caen ◆ Laplace	24	40%	392	85	124	97	292	81	121	89	95%	56	98	64	25	4	9	9	6	oui	0
TOTAL BTS bâtiment	69	-	884	135	244	160	535	123	227	135	90%	-	-	-	67	9	26	29	12	-	0

Nombre de places dans la formation

Nombre de candidatures reçues (tous candidats)

Nombre de candidatures reçues de candidats titulaires ou en préparation d'un bac général, technologique ou professionnel (hors autres diplômes, équivalences et diplômes étrangers).

Le taux de classement porte sur les candidats titulaires ou en préparation d'un baccalauréat français (hors autres diplômes, équivalences et diplômes étrangers).

"Oui" indique que tous les groupes ont épuisé leurs candidats et qu'il ne restait plus aucun candidat de phase principale en attente à la fin de la procédure.

Différence entre la capacité affichée et le constat des présents en octobre fourni par la DESP (division des études statistiques et de la prospective)

Pour le total du nombre de **vœux confirmés** et de **candidatures classées** : le total correspond au nombre de candidats ayant confirmé **au moins un vœu** pour l'une des formations de la spécialité concernée, et le nombre de candidats ayant **au moins une candidature classée** pour l'une des formations de la spécialité.

1.1 Admission en BTS - BTSA

Agronomie et cultures durables		Capacité d'accueil	Quota bac pro	Nombre de voeux confirmés	Voeux confirmés			Nombre de classés	candidatures classées			Taux de classement GTP	Rang du dernier appelé par groupe			Nbre prop. acc	Nbre de propositions acceptées			Dont après la PP	Fin de listes	Places vacantes oct. 2024	
					G	T	P		G	T	P		G	T	P		G	T	P				
14	Saint-Pierre-en-Auge	◆ Le Robillard	30	50%	252	40	85	36	151	35	81	35	94%	34	74	35	15	2	6	7	0	Oui	NC
27	Mesnils-sur-Iton	◆ Edouard de Chambray	18	50%	117	21	56	27	117	21	56	27	100%	87		27	16	1	2	3	1	Non	NC
TOTAL BTSA			48	-	305	48	104	50	206	44	100	49	96%	-	-	-	31	3	8	10	1	-	NC

Aménagements paysagers		Capacité d'accueil	Quota bac pro	Nombre de voeux confirmés	Voeux confirmés			Nombre de classés	candidatures classées			Taux de classement GTP	Rang du dernier appelé par groupe			Nbre prop. acc	Nbre de propositions acceptées			Dont après la PP	Fin de listes	Places vacantes oct. 2024	
					G	T	P		G	T	P		G	T	P		G	T	P				
27	Evreux	◆ Evreux	16	33%	117	35	35	33	100	35	35	29	96%	65		17	13	4	3	5	0	Non	NC
50	Coutances	◆ de Coutances	16	37%	140	29	33	52	113	28	33	52	99%	61		47	13	2	4	7	0	Oui	NC
TOTAL BTSA			32	-	239	59	62	78	195	58	62	74	97%	-	-	-	26	6	7	12	0	-	NC

Analyse, conduite et stratégie de l'entreprise agricole		Capacité d'accueil	Quota bac pro	Nombre de voeux confirmés	Voeux confirmés			Nombre de classés	candidatures classées			Taux de classement GTP	Rang du dernier appelé par groupe			Nbre prop. acc	Nbre de propositions acceptées			Dont après la PP	Fin de listes	Places vacantes oct. 2024	
					G	T	P		G	T	P		G	T	P		G	T	P				
27	Mesnils-sur-Iton	◆ Edouard de Chambray	18	50%	123	19	64	33	119	19	64	33	100%	82		33	7	2	1	2	3	Oui	NC
50	Coutances	◆ Coutances	24	50%	165	11	57	55	121	11	57	53	98%	68		50	20	0	9	11	1	Oui	NC
50	Granville	● MFREO de Granville	25	55%	61	9	16	34	48	9	13	26	81%	22		25	8	0	0	8	2	Oui	NC
50	Les Loges-Marchis	◆ Saint-H-du-Harcouët	27	50%	209	16	76	80	177	16	76	80	100%	21	75	76	26	0	6	17	1	Oui	NC
61	La Ferté Macé	● MFREO Ferté Macé	30	50%	61	4	19	24	46	3	19	24	98%	22		24	7	0	1	6	1	Oui	NC
61	Sées	◆ Auguste Loutreuil	36	50%	212	24	97	73	180	22	93	65	93%	113		63	30	5	13	12	1	Oui	NC
76	Yvetot	◆ Yvetot	27	50%	236	36	107	67	208	36	107	65	99%	137		59	21	3	7	11	0	Oui	NC
TOTAL BTSA			187	-	716	83	257	250	586	82	253	243	98%	-	-	-	119	10	37	67	9	-	NC

Analyses agricoles biologiques et biotechnologique		Capacité d'accueil	Quota bac pro	Nombre de voeux confirmés	Voeux confirmés			Nombre de classés	candidatures classées			Taux de classement GTP	Rang du dernier appelé par groupe			Nbre prop. acc	Nbre de propositions acceptées			Dont après la PP	Fin de listes	Places vacantes oct. 2024	
					G	T	P		G	T	P		G	T	P		G	T	P				
50	Pont-Hébert	◆ St Lô Thère	29	17%	147	46	60	20	145	46	60	20	100%	119		19	28	4	9	4	3	Non	NC
76	Yvetot	◆ Yvetot	15	17%	213	94	80	28	199	93	79	27	99%	155		10	15	7	6	2	3	Non	NC
TOTAL BTSA			44	-	325	129	125	39	309	128	124	38	99%	-	-	-	43	11	15	6	6	-	NC

Analyses de biologie médicale		Capacité d'accueil	Quota bac pro	Nombre de voeux confirmés	Voeux confirmés			Nombre de classés	candidatures classées			Taux de classement GTP	Rang du dernier appelé par groupe			Nbre prop. acc	Nbre de propositions acceptées			Dont après la PP	Fin de listes	Places vacantes oct. 2024	
					G	T	P		G	T	P		G	T	P		G	T	P				
50	Avranches	◆ Emile Littré	15	20%	292	97	140	41	236	85	122	28	85%	46	113	27	13	4	9	0	1	Non	2
76	Le Havre	◆ Françoise De Grâce	15	20%	556	199	278	45	333	142	167	22	63%	107	131	22	12	6	5	1	1	Non	3
TOTAL BTS			30	-	767	269	375	75	511	208	256	44	71%	-	-	-	25	10	14	1	2	-	5

Architectures en métal : conception et réalisation		Capacité d'accueil	Quota bac pro	Nombre de voeux confirmés	Voeux confirmés			Nombre de classés	candidatures classées			Taux de classement GTP	Rang du dernier appelé par groupe			Nbre prop. acc	Nbre de propositions acceptées			Dont après la PP	Fin de listes	Places vacantes oct. 2024	
					G	T	P		G	T	P		G	T	P		G	T	P				
14 Caen	♦ D'Urville Laplace	15	45%	125	33	45	27	91	25	41	25	87%	25	41	25	13	2	6	4	5	Oui	6	
76 Le Mesnil-Esnard	● La Chataigneraie	15	24%	109	27	35	27	109	27	35	27	100%	69			23	14	1	4	4	2	Non	6
TOTAL BTS		30	-	214	56	73	46	181	48	69	44	92%	-	-	-	27	3	10	8	7	-	12	

Assistance technique d'ingénieur		Capacité d'accueil	Quota bac pro	Nombre de voeux confirmés	Voeux confirmés			Nombre de classés	candidatures classées			Taux de classement GTP	Rang du dernier appelé par groupe			Nbre prop. acc	Nbre de propositions acceptées			Dont après la PP	Fin de listes	Places vacantes oct. 2024
					G	T	P		G	T	P		G	T	P		G	T	P			
14 Bayeux	♦ Arcisse De Caumont	8	40%	45	9	23	10	45	9	23	10	100%	11	21	9	5	0	3	1	0	Oui	3
76 Le Havre	♦ Jules Siegfried	30	40%	235	27	54	29	163	25	50	29	95%	27	49	29	26	1	8	10	3	Non	9
TOTAL BTS		38	-	267	34	70	36	196	32	66	36	96%	-	-	-	31	1	11	11	3	-	12

Assurance		Capacité d'accueil	Quota bac pro	Nombre de voeux confirmés	Voeux confirmés			Nombre de classés	candidatures classées			Taux de classement GTP	Rang du dernier appelé par groupe			Nbre prop. acc	Nbre de propositions acceptées			Dont après la PP	Fin de listes	Places vacantes oct. 2024
					G	T	P		G	T	P		G	T	P		G	T	P			
50 Cherbourg-en-Cotentin	● Thomas-Hélye	24	21%	57	14	22	12	50	13	22	12	98%	16	22	12	6	1	2	1	1	Oui	20
76 Rouen	● Sacre-Coeur	35	24%	178	63	61	43	172	58	60	43	96%	54	60	41	30	11	6	10	1	Non	3
TOTAL BTS		59	-	234	77	82	55	221	71	81	55	97%	-	-	-	36	12	8	11	2	-	23

Banque conseiller de clientèle		Capacité d'accueil	Quota bac pro	Nombre de voeux confirmés	Voeux confirmés			Nombre de classés	candidatures classées			Taux de classement GTP	Rang du dernier appelé par groupe			Nbre prop. acc	Nbre de propositions acceptées			Dont après la PP	Fin de listes	Places vacantes oct. 2024
					G	T	P		G	T	P		G	T	P		G	T	P			
27 Pont-Audemer	● Saint-Ouen	24	NC	70	20	22	10	59	20	19	8	90%	32	19	8	16	4	4	0	9	Oui	13
50 Granville	● Sévigné	18	13%	100	31	38	13	80	31	36	12	96%	31	34	11	9	4	4	1	2	Oui	9
76 Le Havre	♦ Porte-Océane	35	20%	398	115	129	70	310	113	110	69	93%	99	108	45	29	8	14	7	6	Non	9
TOTAL BTS		77	-	521	147	174	86	410	145	152	83	93%	-	-	-	54	16	22	8	17	-	31

Bâtiment		Capacité d'accueil	Quota bac pro	Nombre de voeux confirmés	Voeux confirmés			Nombre de classés	candidatures classées			Taux de classement GTP	Rang du dernier appelé par groupe			Nbre prop. acc	Nbre de propositions acceptées			Dont après la PP	Fin de listes	Places vacantes oct. 2024
					G	T	P		G	T	P		G	T	P		G	T	P			
14 Caen	♦ D'Urville Laplace	24	40%	294	91	96	79	223	79	84	60	84%	34	38	50	24	4	10	10	2	Non	0
50 Coutances	♦ Thomas Pesquet	15	40%	117	26	47	28	97	25	44	28	96%	25	44	27	10	2	4	4	3	Oui	8
76 St-Etienne-du-Rouvray	♦ Le Corbusier	30	40%	231	47	91	65	164	36	75	53	81%	30	75	28	29	3	13	13	1	Non	8
TOTAL BTS		69	-	531	135	189	140	390	113	162	115	84%	-	-	-	63	9	27	27	6	-	16

Bioanalyses en laboratoire de contrôle		Capacité d'accueil	Quota bac pro	Nombre de voeux confirmés	Voeux confirmés			Nombre de classés	candidatures classées			Taux de classement GTP	Rang du dernier appelé par groupe			Nbre prop. acc	Nbre de propositions acceptées			Dont après la PP	Fin de listes	Places vacantes oct. 2024
					G	T	P		G	T	P		G	T	P		G	T	P			
14 Caen	♦ Jean Rostand	32	10%	419	177	192	32	332	144	166	22	83%	108	166	22	28	6	19	3	5	Non	4
27 Evreux	♦ Léopold Sédar Senghor	24	10%	261	82	135	18	200	70	117	13	85%	70	115	13	24	7	15	2	2	Oui	2
76 Franqueville-St-Pierre	♦ Galilée	32	10%	352	163	146	27	259	147	92	17	76%	127	91	5	28	6	19	3	1	Non	4
TOTAL BTS		90	-	774	332	334	55	600	284	276	37	83%	-	-	-	80	19	53	8	8	-	10

1.1 Admission en BTS - BTSA

Collaborateur juriste notarial		Capacité d'accueil	Quota bac pro	Nombre de voeux confirmés	Voeux confirmés			Nombre de classés	candidatures classées			Taux de classement GTP	Rang du dernier appelé par groupe			Nbre prop. acc	Nbre de propositions acceptées			Dont après la PP	Fin de listes	Places vacantes oct. 2024	
					G	T	P		G	T	P		G	T	P		G	T	P				
14 Caen	• Sainte Ursule	24	8%	223	121	73	20	208	119	70	19	97%	177			4	24	19	3	2	8	Non	1
27 Evreux	♦ Aristide Briand	24	20%	191	75	62	40	178	74	62	40	99%	57	61	18	23	6	12	5	3	Non	2	
50 Cherbourg-en-Cotentin	♦ Alexis De Tocqueville	24	20%	327	109	90	19	182	86	86	10	83%	83	82	10	20	7	10	2	7	Oui	4	
76 Rouen	• Institut National des Formations Notariales	20	NC	273	163	76	27	140	98	39	3	53%	177	82	18	16	13	3	0	2	Oui	NC	
TOTAL BTS		92	-	850	377	251	85	588	306	219	61	82%	-	-	-	83	45	28	9	20	-	7	

Commerce international		Capacité d'accueil	Quota bac pro	Nombre de voeux confirmés	Voeux confirmés			Nombre de classés	candidatures classées			Taux de classement GTP	Rang du dernier appelé par groupe			Nbre prop. acc	Nbre de propositions acceptées			Dont après la PP	Fin de listes	Places vacantes oct. 2024	
					G	T	P		G	T	P		G	T	P		G	T	P				
14 Caen	♦ Augustin Fresnel	35	20%	815	393	326	84	786	383	326	68	97%	171	236	47	31	11	14	6	9	Non	6	
14 Caen	• Sainte Ursule	35	8%	426	231	152	35	366	216	126	24	88%	341			22	31	23	6	2	5	Oui	3
76 Montivilliers	♦ Jean Prevost	35	20%	556	208	245	83	515	203	238	68	95%	182	154	57	34	16	12	6	8	Non	2	
76 Rouen	♦ Gustave Flaubert	35	20%	1 345	533	563	215	821	413	307	98	62%	206	114	43	34	15	12	7	6	Non	0	
76 Sotteville-lès-Rouen	♦ Les Bruyères	35	20%	1 201	412	551	195	677	221	324	124	58%	84	102	54	29	10	12	7	2	Non	0	
TOTAL BTS		175	-	2 850	1 167	1 189	395	2 250	1 017	940	268	81%	-	-	-	159	75	56	28	30	-	11	

Communication		Capacité d'accueil	Quota bac pro	Nombre de voeux confirmés	Voeux confirmés			Nombre de classés	candidatures classées			Taux de classement GTP	Rang du dernier appelé par groupe			Nbre prop. acc	Nbre de propositions acceptées			Dont après la PP	Fin de listes	Places vacantes oct. 2024	
					G	T	P		G	T	P		G	T	P		G	T	P				
14 Caen	• Sainte Ursule	18	18%	362	178	115	66	362	178	115	66	100%	62			23	18	11	3	4	3	Non	0
50 Saint-Lô	♦ Curie-Corot	18	20%	332	103	141	57	275	96	132	47	91%	52	76	12	18	7	7	4	3	Non	1	
76 Le Havre	• Saint-Joseph	35	18%	270	138	72	50	251	133	65	47	94%	142			46	34	19	7	7	4	Non	3
76 Rouen	♦ Jeanne D'Arc	35	20%	902	355	354	168	382	160	150	72	44%	67	56	40	34	13	14	7	5	Non	4	
TOTAL BTS		106	-	1 607	652	607	280	1 084	479	407	189	70%	-	-	-	104	50	31	22	15	-	8	

Comptabilité et gestion		Capacité d'accueil	Quota bac pro	Nombre de vœux confirmés	Vœux confirmés			Nombre de classés	candidatures classées			Taux de classement GTP	Rang du dernier appelé par groupe			Nbre prop. acc	Nbre de propositions acceptées			Dont après la PP	Fin de listes	Places vacantes oct. 2024
					G	T	P		G	T	P		G	T	P		G	T	P			
14 Caen	♦ Jean Rostand	32	30%	510	164	223	70	257	88	135	34	56%	88	132	33	27	4	19	4	16	Oui	2
14 Caen	• Sainte Ursule	24	11%	210	66	84	24	173	65	84	24	99%	136			22	11	9	2	5	Oui	0
14 Falaise	♦ G. le Conquérant	15	30%	125	29	56	28	87	23	43	21	77%	66			12	2	6	3	6	Oui	3
14 Lisieux	♦ Paul Cornu	15	30%	120	29	66	17	105	29	60	16	94%	29	60	16	10	3	6	1	1	Oui	7
27 Evreux	♦ Aristide Briand	35	30%	290	55	127	75	246	53	120	61	91%	41	120	55	34	3	20	10	4	Non	5
27 Gaillon	♦ André Malraux	18	30%	166	29	94	36	137	28	78	28	84%	26	78	28	18		11	6	5	Oui	1
50 Saint-Lô	♦ Curie-Corot	18	30%	128	27	62	32	121	26	62	32	99%	20	62	17	16	2	8	6	0	Non	6
61 Alençon	♦ Leclerc Navarre	24	30%	157	39	55	33	112	36	48	27	87%	36	48	25	17	5	5	6	1	Oui	7
61 Flers	• Saint Thomas D'Aquin	16	8%	62	14	16	5	38	14	16	5	100%	17	15	5	9	3	4	2	3	Oui	7
76 Dieppe	♦ Jehan Ango	24	30%	130	29	56	19	98	28	52	18	94%	28	40	18	21	2	13	6	2	Non	0
76 Elbeuf	♦ Andre Maurois	24	30%	237	45	124	47	156	28	88	36	70%	31	77	29	19	3	9	6	0	Oui	7
76 Le Havre	♦ Porte-Océane	15	30%	193	50	85	40	172	48	77	40	94%	14	77	29	14	1	8	5	1	Non	1
76 Lillebonne	♦ G. Le Conquérant	15	30%	155	32	60	23	102	25	49	21	83%	15	44	15	9	2	6	1	1	Non	6
76 Rouen	♦ Gustave Flaubert	55	30%	580	129	288	92	356	69	183	92	68%	78	162	91	48	9	19	15	4	Non	2
76 Rouen	• Les Tourelles	35	9%	211	72	100	20	183	70	94	18	95%	70	94	18	34	12	18	4	13	Oui	2
TOTAL BTS		365	-	2 036	517	830	339	1 439	416	673	302	83%	-	-	-	310	62	161	77	62	-	56

Conception de processus de découpe et d'emboutissage		Capacité d'accueil	Quota bac pro	Nombre de vœux confirmés	Vœux confirmés			Nombre de classés	candidatures classées			Taux de classement GTP	Rang du dernier appelé par groupe			Nbre prop. acc	Nbre de propositions acceptées			Dont après la PP	Fin de listes	Places vacantes oct. 2024
					G	T	P		G	T	P		G	T	P		G	T	P			
61 Flers	♦ Jean Guehenno	6	50%	20	4	6	4	15	4	4	3	79%	4	4	3	2	0	1	1	1	Non	3

Conception de produits industriels		Capacité d'accueil	Quota bac pro	Nombre de vœux confirmés	Vœux confirmés			Nombre de classés	candidatures classées			Taux de classement GTP	Rang du dernier appelé par groupe			Nbre prop. acc	Nbre de propositions acceptées			Dont après la PP	Fin de listes	Places vacantes oct. 2024
					G	T	P		G	T	P		G	T	P		G	T	P			
14 Caen	♦ D'Urville Laplace	24	25%	156	31	81	23	130	29	77	23	96%	28	77	23	20	7	9	4	4	Oui	5
61 L'Aigle	♦ Napoléon	6	25%	58	6	39	8	51	4	39	8	96%	4	37	8	4	0	3	1	1	Oui	4
76 Rouen	♦ Blaise Pascal	60	25%	295	49	137	55	219	39	127	48	89%	43	127	48	47	10	25	11	10	Oui	19
TOTAL BTS		90	-	445	78	214	74	338	64	201	67	91%	-	-	-	71	17	37	16	15	-	28

Conception des processus de réalisation de produits		Capacité d'accueil	Quota bac pro	Nombre de vœux confirmés	Vœux confirmés			Nombre de classés	candidatures classées			Taux de classement GTP	Rang du dernier appelé par groupe			Nbre prop. acc	Nbre de propositions acceptées			Dont après la PP	Fin de listes	Places vacantes oct. 2024
					G	T	P		G	T	P		G	T	P		G	T	P			
14 Caen	♦ D'Urville Laplace	6	50%	69	13	35	19	54	6	30	18	81%	6	29	18	4	2	0	2	0	Oui	1
27 Evreux	♦ Modeste Leroy	14	50%	37	4	20	12	27	2	14	11	75%	2	15	10	9	0	3	5	1	Oui	7
61 Flers	♦ Jean Guehenno	6	50%	25	2	13	10	21	2	10	9	84%	1	10	9	3	0	1	2	0	Oui	4
61 L'Aigle	♦ Napoléon	6	50%	18	2	9	7	18	2	9	7	100%	1	8	5	6	1	1	4	1	Oui	1
76 Eu	♦ Anguier	15	50%	38	1	17	12	32	1	17	12	100%	3	17	11	9	0	4	3	0	Oui	9
76 Le Havre	♦ Jules Siegfried	15	50%	80	15	37	27	61	12	27	22	77%	38			22	0	2	9	2	Oui	5
76 Rouen	♦ Blaise Pascal	30	50%	155	31	76	40	108	22	54	30	72%	22	53	30	20	3	9	8	2	Oui	10
TOTAL BTS		92	-	330	56	164	90	245	36	130	75	78%	-	-	-	63	6	20	33	6	-	37

1.1 Admission en BTS - BTSA

Conception et industrialisation en microtechniques		Capacité d'accueil	Quota bac pro	Nombre de vœux confirmés	Vœux confirmés			Nombre de classés	candidatures classées			Taux de classement GTP	Rang du dernier appelé par groupe			Nbre prop. acc	Nbre de propositions acceptées			Dont après la PP	Fin de listes	Places vacantes oct. 2024
					G	T	P		G	T	P		G	T	P		G	T	P			
14 Caen	◆ D'Urville Laplace	22	45%	80	14	30	22	66	14	30	22	100%	14	31	22	9	4	2	3	0	Oui	14
27 Pont-Audemer	◆ Jacques Prevert	24	45%	70	9	38	19	66	9	38	19	100%	9	37	19	9	1	7	1	0	Oui	17
76 Dieppe	◆ Pablo Neruda	15	45%	73	11	38	21	70	11	38	21	100%	9	38	20	6	0	4	2	1	Oui	10
TOTAL BTS		61	-	181	27	88	46	161	27	88	46	100%	-	-	-	24	5	13	6	1	-	41

Conception et réalisation de systèmes automatiques		Capacité d'accueil	Quota bac pro	Nombre de vœux confirmés	Vœux confirmés			Nombre de classés	candidatures classées			Taux de classement GTP	Rang du dernier appelé par groupe			Nbre prop. acc	Nbre de propositions acceptées			Dont après la PP	Fin de listes	Places vacantes oct. 2024
					G	T	P		G	T	P		G	T	P		G	T	P			
14 Caen	● Institut Lemonnier	30	27%	93	15	30	26	88	15	30	26	100%	32	30	26	31	4	8	11	1	Non	3
27 Vernon	◆ Georges Dumézil	14	50%	82	9	32	26	66	9	22	22	79%	17	22	21	12	0	4	2	3	Non	0
50 Saint-Lô	◆ Curie-Corot	15	50%	72	9	40	18	66	9	40	17	99%	9	35	17	12	1	9	2	0	Oui	5
76 Dieppe	◆ Pablo Neruda	15	50%	69	9	29	29	66	9	28	29	99%	7	28	27	13	1	5	7	3	Oui	2
76 Elbeuf	◆ Ferdinand Buisson	12	50%	102	16	38	42	62	11	18	32	64%	11	17	32	8	0	3	5	2	Oui	3
76 Le Havre	◆ Schuman Perret	30	50%	187	17	73	49	168	17	68	46	94%	35	68	45	23	4	5	7	4	Non	12
76 Le Mesnil-Esnard	● La Chataigneraie	15	44%	70	9	28	31	36	4	11	20	51%	16		18	7	1	2	3	2	Oui	9
TOTAL BTS		131		529	63	202	167	444	58	170	147	87%	-	-	-	106	11	36	37	15	-	34

Conception et réalisation en chaudronnerie industrielle		Capacité d'accueil	Quota bac pro	Nombre de vœux confirmés	Vœux confirmés			Nombre de classés	candidatures classées			Taux de classement GTP	Rang du dernier appelé par groupe			Nbre prop. acc	Nbre de propositions acceptées			Dont après la PP	Fin de listes	Places vacantes oct. 2024
					G	T	P		G	T	P		G	T	P		G	T	P			
50 Cherbourg-en-Cotentin	◆ Alexis De Tocqueville	12	75%	84	13	24	43	80	13	24	43	100%	4	22	40	9	1	3	5	1	Oui	2
76 Bolbec	◆ Pierre de Coubertin	15	75%	64	6	9	43	46	3	5	38	79%	3	5	30	14	1	1	12	2	Non	4
TOTAL BTS		27	-	129	16	31	72	110	15	27	68	92%	-	-	-	23	2	4	17	3	-	6

Conseil et commercialisation de solutions techniques		Capacité d'accueil	Quota bac pro	Nombre de vœux confirmés	Vœux confirmés			Nombre de classés	candidatures classées			Taux de classement GTP	Rang du dernier appelé par groupe			Nbre prop. acc	Nbre de propositions acceptées			Dont après la PP	Fin de listes	Places vacantes oct. 2024
					G	T	P		G	T	P		G	T	P		G	T	P			
27 Bernay	◆ Clément Ader	15	50%	94	13	38	32	72	6	32	30	82%	10	32	28	8	2	5	1	3	Oui	7
50 Cherbourg-en-Cotentin	◆ Alexis De Tocqueville	15	50%	88	16	44	25	87	16	44	25	100%	18	29	24	11	0	5	5	4	Non	5
50 St-Hilaire-du-Harcouët	◆ Claude Lehec	12	50%	71	8	29	33	68	8	27	33	97%	5	11	32	11	2	4	5	0	Oui	2
50 Saint-Lô	◆ Curie-Corot	15	50%	106	20	39	36	89	14	39	36	94%	14	33	23	13	0	4	9	1	Oui	6
76 Fécamp	◆ Guy De Maupassant	23	50%	71	7	40	21	60	7	34	19	88%	7	33	19	16	1	8	7	2	Oui	6
76 Le Mesnil-Esnard	● La Chataigneraie	12	31%	89	24	28	28	54	19	16	19	68%	19	16	17	6	2	1	3	4	Oui	6
TOTAL BTS		92	-	439	77	176	148	359	60	156	137	88%	-	-	-	65	7	27	30	14	-	32

Contrôle industriel et régulation automatique		Capacité d'accueil	Quota bac pro	Nombre de vœux confirmés	Vœux confirmés			Nombre de classés	candidatures classées			Taux de classement GTP	Rang du dernier appelé par groupe			Nbre prop. acc	Nbre de propositions acceptées			Dont après la PP	Fin de listes	Places vacantes oct. 2024
					G	T	P		G	T	P		G	T	P		G	T	P			
50 Cherbourg-en-Cotentin	◆ Alexis De Tocqueville	24	40%	98	26	33	17	70	25	32	11	89%	27	32	11	12	5	5	1	0	Oui	18
76 Elbeuf	◆ Ferdinand Buisson	15	40%	94	18	39	32	55	10	21	22	60%	11	21	20	12	2	3	6	2	Oui	5
76 Le Havre	◆ Schuman Perret	15	40%	126	26	57	42	102	24	42	35	81%	12	42	31	8	1	3	4	2	Non	11
TOTAL BTS		54	-	277	56	115	78	193	47	83	58	76%	-	-	-	32	8	11	11	4	-	34

Cybersécurité, informatique et réseaux, électronique - Option A : informatique et réseaux		Capacité d'accueil	Quota bac pro	Nombre de voeux confirmés	Voeux confirmés			Nombre de classés	candidatures classées			Taux de classement GTP	Rang du dernier appelé par groupe			Nbre prop. acc	Nbre de propositions acceptées			Dont après la PP	Fin de listes	Places vacantes oct. 2024	
					G	T	P		G	T	P		G	T	P		G	T	P				
14	Caen	● Institut Lemonnier	30	17%	248	88	88	43	205	83	79	43	94%	82	74	43	29	10	12	7	3	Non	2
14	Lisieux	◆ Paul Cornu	15	50%	181	35	82	58	106	7	52	47	61%	4	51	44	11	2	8	1	2	Oui	6
14	Mondeville	◆ Jules Verne	15	50%	313	94	129	80	274	87	113	67	88%	57	25	40	15	2	4	9	1	Non	1
27	Evreux	◆ Modeste Leroy	18	50%	246	67	97	77	147	30	79	38	61%	15	35	36	19	3	7	9	3	Non	1
50	Granville	◆ Julliot De La Morandière	15	50%	199	33	88	50	199	33	88	50	100%	14	73	50	13	0	9	3	1	Non	2
76	Le Mesnil-Esnard	● La Chataigneraie	18	26%	219	69	88	59	125	35	53	37	58%	75		36	17	2	11	4	1	Non	2
76	Sotteville-lès-Rouen	◆ Marcel Sembat	18	50%	515	146	210	128	265	50	120	95	55%	12	78	42	18	1	8	9	2	Non	3
76	Yvetot	◆ Raymond Queneau	15	50%	223	45	100	66	171	42	81	47	81%	41	51	39	16	2	6	8	1	Non	2
TOTAL BTS			144	-	1 302	370	522	308	953	262	420	236	77%	-	-	-	138	22	65	50	14	-	19

Cybersécurité, informatique et réseaux, électronique - Option B : électronique et réseaux		Capacité d'accueil	Quota bac pro	Nombre de voeux confirmés	Voeux confirmés			Nombre de classés	candidatures classées			Taux de classement GTP	Rang du dernier appelé par groupe			Nbre prop. acc	Nbre de propositions acceptées			Dont après la PP	Fin de listes	Places vacantes oct. 2024	
					G	T	P		G	T	P		G	T	P		G	T	P				
14	Mondeville	◆ Jules Verne	12	50%	157	42	54	53	111	31	39	40	74%	26	39	22	10	2	1	6	0	Non	1
27	Evreux	◆ Modeste Leroy	15	50%	115	25	47	37	106	22	43	37	94%	3	25	35	16	2	6	8	2	Non	2
50	Granville	◆ Julliot De La Morandière	15	50%	591	73	58	41	557	73	25	41	81%	14	24	41	13	2	5	6	0	Non	5
76	Le Havre	◆ Jules Siegfried	15	50%	235	62	81	69	208	61	78	60	94%	106		36	17	2	3	9	3	Non	0
76	Le Mesnil-Esnard	● La Chataigneraie	17	33%	99	32	29	33	68	21	22	25	72%	43		24	15	3	6	6	5	Oui	5
76	Sotteville-lès-Rouen	◆ Marcel Sembat	15	50%	375	108	126	100	215	50	80	85	64%	8	75	58	14	1	5	8	2	Oui	1
76	Yvetot	◆ Raymond Queneau	15	50%	129	28	48	43	95	27	33	35	80%	26	32	33	10	2	1	7	2	Non	5
TOTAL BTS			104	-	1 359	280	325	261	1 127	228	248	221	80%	-	-	-	95	14	27	50	14	-	19

Développement, animation des territoires ruraux		Capacité d'accueil	Quota bac pro	Nombre de voeux confirmés	Voeux confirmés			Nombre de classés	candidatures classées			Taux de classement GTP	Rang du dernier appelé par groupe			Nbre prop. acc	Nbre de propositions acceptées			Dont après la PP	Fin de listes	Places vacantes oct. 2024	
					G	T	P		G	T	P		G	T	P		G	T	P				
14	Les Moutiers-en-Cinglais	● MFREO La Bagotière	20	44%	18	2	5	8	15	2	5	8	100%	7		8	0	0	0	0	0	Oui	NC
61	Sées	◆ Auguste Loutreuil	27	40%	101	18	23	33	67	16	21	29	89%	38		29	12	7	0	5	4	Oui	NC
TOTAL BTSA			47	-	112	19	26	37	75	17	24	33	90%	-	-	-	12	7	0	5	4	-	NC

Diététique		Capacité d'accueil	Quota bac pro	Nombre de voeux confirmés	Voeux confirmés			Nombre de classés	candidatures classées			Taux de classement GTP	Rang du dernier appelé par groupe			Nbre prop. acc	Nbre de propositions acceptées			Dont après la PP	Fin de listes	Places vacantes oct. 2024	
					G	T	P		G	T	P		G	T	P		G	T	P				
50	Granville	◆ Maurice Marland	16	15%	362	180	126	47	159	75	42	42	45%	45	5	36	15	8	3	4	0	Non	0

1.1 Admission en BTS - BTSA

Économie sociale familiale		Capacité d'accueil	Quota bac pro	Nombre de vœux confirmés	Voeux confirmés			Nombre de classés	candidatures classées			Taux de classement GTP	Rang du dernier appelé par groupe			Nbre prop. acc	Nbre de propositions acceptées			Dont après la PP	Fin de listes	Places vacantes oct. 2024	
					G	T	P		G	T	P		G	T	P		G	T	P				
14 Caen	♦ Jean Rostand	24	40%	443	127	160	140	388	109	144	132	90%	74	143	73	23	6	7	10	5	Non	1	
14 Caen	● Notre Dame De Fidélité	25	35%	107	34	31	38	106	33	31	38	99%	68			32	12	3	4	5	0	Oui	9
27 Bernay	● Saint-Anselme	18	52%	50	6	18	26	50	6	18	26	100%	6	18	26	8	0	4	4	2	Oui	9	
50 Mortain-Bocage	♦ Robert De Mortain	24	40%	174	32	68	72	161	30	62	68	93%	29	58	67	19	3	7	8	1	Oui	8	
76 Rouen	♦ Gustave Flaubert	35	40%	634	147	239	223	373	78	72	223	61%	75	68	89	27	10	5	12	6	Non	4	
76 Sainte-Adresse	● Jeanne D'Arc	35	32%	208	51	85	67	194	47	85	62	96%	47	79	58	28	4	10	14	4	Oui	5	
TOTAL BTS		161	-	1 237	305	458	427	964	234	307	415	80%	-	-	-	117	26	37	53	18	-	36	

Électrotechnique		Capacité d'accueil	Quota bac pro	Nombre de vœux confirmés	Voeux confirmés			Nombre de classés	candidatures classées			Taux de classement GTP	Rang du dernier appelé par groupe			Nbre prop. acc	Nbre de propositions acceptées			Dont après la PP	Fin de listes	Places vacantes oct. 2024
					G	T	P		G	T	P		G	T	P		G	T	P			
14 Caen	● Institut Lemonnier	15	40%	67	11	20	27	48	9	16	21	79%	11	16	20	7	0	1	6	0	Oui	3
14 Lisieux	♦ Paul Cornu	15	55%	59	2	18	34	41	1	15	25	76%	1	15	25	5	0	2	3	0	Oui	10
14 Mondeville	♦ Jules Verne	24	55%	165	17	28	75	149	16	28	74	98%	19	27	66	15	2	5	7	1	Non	12
27 Les Andelys	♦ Jean Moulin	15	55%	64	4	12	41	54	4	12	38	95%	3	10	34	9	0	1	8	1	Oui	6
50 Granville	♦ Julliot De La Morandiere	24	55%	87	4	21	34	80	4	21	34	100%	4	21	33	15	0	5	8	0	Non	16
76 Dieppe	♦ Pablo Neruda	24	55%	155	7	48	45	94	5	46	43	94%	4	41	43	19	1	10	8	7	Oui	6
76 Sainte-Adresse	● Jeanne D'Arc	15	51%	64	2	26	33	59	2	25	32	97%	2	25	32	11	0	3	8	2	Oui	5
76 Sotteville-lès-Rouen	♦ Marcel Sembat	30	55%	266	22	73	121	234	22	66	116	94%	27	55	58	26	0	6	18	5	Non	5
TOTAL BTS		162	-	714	56	185	284	576	54	172	267	94%	-	-	-	107	3	33	66	16	-	63

Enveloppe des bâtiments : conception et réalisation		Capacité d'accueil	Quota bac pro	Nombre de vœux confirmés	Voeux confirmés			Nombre de classés	candidatures classées			Taux de classement GTP	Rang du dernier appelé par groupe			Nbre prop. acc	Nbre de propositions acceptées			Dont après la PP	Fin de listes	Places vacantes oct. 2024
					G	T	P		G	T	P		G	T	P		G	T	P			
76 St-Etienne-du-Rouvray	♦ Le Corbusier	15	45%	173	26	54	79	121	17	39	64	75%	17	39	64	12	1	7	4	2	Oui	5

Environnement nucléaire		Capacité d'accueil	Quota bac pro	Nombre de vœux confirmés	Voeux confirmés			Nombre de classés	candidatures classées			Taux de classement GTP	Rang du dernier appelé par groupe			Nbre prop. acc	Nbre de propositions acceptées			Dont après la PP	Fin de listes	Places vacantes oct. 2024
					G	T	P		G	T	P		G	T	P		G	T	P			
76 Dieppe	♦ Pablo Neruda	15	30%	239	74	104	53	213	72	93	48	92%	68	89	46	14	3	6	5	6	Non	1

Étude et réalisation d'agencement		Capacité d'accueil	Quota bac pro	Nombre de vœux confirmés	Voeux confirmés			Nombre de classés	candidatures classées			Taux de classement GTP	Rang du dernier appelé par groupe			Nbre prop. acc	Nbre de propositions acceptées			Dont après la PP	Fin de listes	Places vacantes oct. 2024
					G	T	P		G	T	P		G	T	P		G	T	P			
61 Giel-Courteilles	● Giel Don Bosco	24	37%	262	95	65	97	132	26	27	77	51%	28	27	75	22	4	4	14	7	Oui	3
76 Le Havre	♦ Schuman Perret	30	60%	508	143	153	207	443	137	96	207	87%	22	35	105	31	3	9	19	1	Non	2
TOTAL BTS		54	-	667	214	191	252	515	152	114	244	78%	-	-	-	53	7	13	33	8	-	5

Études de réalisation d'un projet de communication		Capacité d'accueil	Quota bac pro	Nombre de vœux confirmés	Voeux confirmés			Nombre de classés	candidatures classées			Taux de classement GTP	Rang du dernier appelé par groupe			Nbre prop. acc	Nbre de propositions acceptées			Dont après la PP	Fin de listes	Places vacantes oct. 2024
					G	T	P		G	T	P		G	T	P		G	T	P			
14 Lisieux	♦ Paul Cornu	18	50%	152	29	40	74	83	22	23	37	57%	21	23	37	8	1	1	6	1	Oui	8

Europlastics et composites - option conception d'outillage		Capacité d'accueil	Quota bac pro	Nombre de voeux confirmés	Voeux confirmés			Nombre de classés	candidatures classées			Taux de classement GTP	Rang du dernier appelé par groupe			Nbre prop. acc	Nbre de propositions acceptées			Dont après la PP	Fin de listes	Places vacantes oct. 2024	
					G	T	P		G	T	P		G	T	P		G	T	P				
76	Eu	◆ Anguier	15	50%	35	1	10	12	25	1	10	11	96%	4	9	11	5	0	2	1	0	Oui	11

Europlastics et composites - option pilotage et optimisation de la production		Capacité d'accueil	Quota bac pro	Nombre de voeux confirmés	Voeux confirmés			Nombre de classés	candidatures classées			Taux de classement GTP	Rang du dernier appelé par groupe			Nbre prop. acc	Nbre de propositions acceptées			Dont après la PP	Fin de listes	Places vacantes oct. 2024	
					G	T	P		G	T	P		G	T	P		G	T	P				
76	Le Petit-Quevilly	◆ Jean-Baptiste Colbert	15	50%	20	3	3	13	20	3	3	13	100%	4	3	13	7	0	2	4	1	Oui	10

Finitions, aménagement des bâtiments: conception et réalisation		Capacité d'accueil	Quota bac pro	Nombre de voeux confirmés	Voeux confirmés			Nombre de classés	candidatures classées			Taux de classement GTP	Rang du dernier appelé par groupe			Nbre prop. acc	Nbre de propositions acceptées			Dont après la PP	Fin de listes	Places vacantes oct. 2024	
					G	T	P		G	T	P		G	T	P		G	T	P				
76	St-Etienne-du-Rouvray	◆ Le Corbusier	15	55%	191	29	72	86	151	23	57	71	81%	20	49	65	16	2	5	9	2	Non	0

Fluide, énergie, domotique - option A génie climatique et fluide		Capacité d'accueil	Quota bac pro	Nombre de voeux confirmés	Voeux confirmés			Nombre de classés	candidatures classées			Taux de classement GTP	Rang du dernier appelé par groupe			Nbre prop. acc	Nbre de propositions acceptées			Dont après la PP	Fin de listes	Places vacantes oct. 2024	
					G	T	P		G	T	P		G	T	P		G	T	P				
14	Caen	◆ D'Urville Laplace	15	55%	100	21	24	44	80	16	23	40	89%	16	23	32	14	3	0	10	0	Oui	4
76	St-Etienne-du-Rouvray	◆ Le Corbusier	30	55%	143	16	33	64	85	11	24	47	73%	14	24	46	18	4	3	9	1	Oui	17
TOTAL BTS			45	-	224	33	52	99	149	24	42	79	79%	-	-	-	32	7	3	19	1	-	21

Fluide, énergie, domotique - option B froid et conditionnement d'air		Capacité d'accueil	Quota bac pro	Nombre de voeux confirmés	Voeux confirmés			Nombre de classés	candidatures classées			Taux de classement GTP	Rang du dernier appelé par groupe			Nbre prop. acc	Nbre de propositions acceptées			Dont après la PP	Fin de listes	Places vacantes oct. 2024		
					G	T	P		G	T	P		G	T	P		G	T	P					
14	Caen	● Institut Lemonnier	15	59%	59	2	15	35	44	1	11	32	85%	1	11	30	11	2	0	9	3	Oui	8	
76	Le Mesnil-Esnard	● La Chataigneraie	15	64%	67	5	14	43	64	5	14	43	100%	21			40	9	1	1	7	1	Oui	5
TOTAL BTS			30	-	113	7	27	68	96	6	23	65	92%	-	-	-	20	3	1	16	4	-	13	

Fluide, énergie, domotique - option C domotique et bâtiment communicants		Capacité d'accueil	Quota bac pro	Nombre de voeux confirmés	Voeux confirmés			Nombre de classés	candidatures classées			Taux de classement GTP	Rang du dernier appelé par groupe			Nbre prop. acc	Nbre de propositions acceptées			Dont après la PP	Fin de listes	Places vacantes oct. 2024	
					G	T	P		G	T	P		G	T	P		G	T	P				
76	S-Etienne-du-Rouvray	◆ Le Corbusier	15	55%	84	7	24	50	64	6	20	38	79%	6	19	38	12	2	2	8	5	Oui	5

Génie des équipements agricoles (BTSA)		Capacité d'accueil	Quota bac pro	Nombre de voeux confirmés	Voeux confirmés			Nombre de classés	candidatures classées			Taux de classement GTP	Rang du dernier appelé par groupe			Nbre prop. acc	Nbre de propositions acceptées			Dont après la PP	Fin de listes	Places vacantes oct. 2024		
					G	T	P		G	T	P		G	T	P		G	T	P					
27	Mesnils-sur-Iton	◆ Edouard de Chambray	19	50%	132	16	49	43	130	15	49	43	99%	70			43	16	2	2	5	0	Non	NC

1.1 Admission en BTS - BTSA

Gestion de la PME		Capacité d'accueil	Quota bac pro	Nombre de voeux confirmés	Voeux confirmés			Nombre de classés	candidatures classées			Taux de classement GTP	Rang du dernier appelé par groupe			Nbre prop. acc	Nbre de propositions acceptées			Dont après la PP	Fin de listes	Places vacantes oct. 2024
					G	T	P		G	T	P		G	T	P							
					G	T	P		G	T	P		G	T	P							
14 Caen	♦ Jean Rostand	35	50%	476	84	263	118	280	47	154	79	60%	39	154	79	28	3	12	13	4	Non	7
27 Bernay	♦ Augustin Fresnel	24	50%	130	7	70	37	130	7	70	37	100%	8	68	37	19	1	10	6	0	Non	7
27 Evreux	● N-D Saint-François	18	44%	85	14	28	38	80	14	28	38	100%	13	28	38	18	3	3	12	5	Oui	0
27 Gisors	♦ Louise Michel	24	50%	119	16	47	40	102	15	47	40	99%	13	44	40	18	2	8	8	6	Oui	4
50 Avranches	● N-D De La Providence	24	30%	110	24	40	33	109	24	40	32	99%	28	40	32	13	5	2	3	1	Non	11
50 Carentan-les-Marais	♦ Sivard De Beaulieu	32	50%	123	17	57	39	109	16	54	34	92%	21	54	34	19	1	7	7	3	Oui	14
50 Cherbourg-en-Cotentin	● Thomas-Hélye	35	27%	92	11	42	25	74	10	39	21	90%	14	39	21	19		7	10	5	Oui	18
61 Flers	♦ Jean Guehenno	24	50%	122	17	42	50	85	11	37	37	78%	9	37	37	12	1	5	5	3	Oui	11
61 Mortagne-au-Perche	♦ Jean Monnet	24	50%	162	18	47	45	101	15	43	43	92%	15	42	40	16	2	9	5	1	Oui	5
76 Barentin	♦ Thomas Corneille	24	50%	280	47	119	65	195	35	110	50	84%	30	108	50	20	3	10	7	8	Oui	3
76 Eu	♦ Anguier	24	50%	90	11	41	35	82	11	38	31	92%	8	35	31	14	1	9	3	5	Oui	9
76 Le Grand-Quevilly	♦ Val De Seine	18	50%	337	43	176	115	210	32	109	68	63%	32	107	66	16	2	6	8	5	Oui	3
76 Le Havre	♦ Porte-Océane	35	50%	345	63	158	98	284	53	149	79	88%	54	136	78	33	2	14	16	8	Non	0
76 Rouen	♦ Jeanne D'Arc	35	50%	600	120	281	160	312	85	149	76	55%	26	147	73	29	2	14	12	4	Non	13
76 Rouen	● Les Tourelles	35	26%	200	43	77	53	172	42	75	53	98%	44	75	53	25	5	14	6	13	Oui	9
TOTAL BTS		411	-	2 279	367	1 054	593	1 637	289	826	476	79%	-	-	-	299	33	130	121	71	-	114

Gestion des transports et logistique associée		Capacité d'accueil	Quota bac pro	Nombre de voeux confirmés	Voeux confirmés			Nombre de classés	candidatures classées			Taux de classement GTP	Rang du dernier appelé par groupe			Nbre prop. acc	Nbre de propositions acceptées			Dont après la PP	Fin de listes	Places vacantes oct. 2024
					G	T	P		G	T	P		G	T	P							
					G	T	P		G	T	P		G	T	P							
14 Bayeux	♦ Arcisse De Caumont	24	60%	121	18	25	65	86	15	20	51	80%	4	20	51	21	3	1	17	1	Oui	5

Gestion et maitrise de l'eau		Capacité d'accueil	Quota bac pro	Nombre de voeux confirmés	Voeux confirmés			Nombre de classés	candidatures classées			Taux de classement GTP	Rang du dernier appelé par groupe			Nbre prop. acc	Nbre de propositions acceptées			Dont après la PP	Fin de listes	Places vacantes oct. 2024	
					G	T	P		G	T	P		G	T	P								
					G	T	P		G	T	P		G	T	P								
14 Saint-Pierre-en-Auge	♦ Le Robillard	28	17%	66	26	31	6	65	26	31	5	98%	60			5	8	1	4	0	0	Oui	NC
27 Mesnils-sur-Iton	♦ Edouard de Chambray	18	17%	57	14	25	8	57	14	25	8	100%	49			8	12	0	3	1	1	Oui	NC
TOTAL BTSA		46	-	102	32	47	10	101	32	47	9	99%	-	-	-	20	1	7	1	1	-	NC	

Gestion et protection de la nature (BTSA)		Capacité d'accueil	Quota bac pro	Nombre de voeux confirmés	Voeux confirmés			Nombre de classés	candidatures classées			Taux de classement GTP	Rang du dernier appelé par groupe			Nbre prop. acc	Nbre de propositions acceptées			Dont après la PP	Fin de listes	Places vacantes oct. 2024
					G	T	P		G	T	P		G	T	P							
					G	T	P		G	T	P		G	T	P							
61 Sées	♦ Auguste Loutreuil	66	29%	559	227	163	119	398	203	113	82	78%	173	113	82	64	30	14	20	4	Non	NC

Gestion forestière (BTSA)		Capacité d'accueil	Quota bac pro	Nombre de voeux confirmés	Voeux confirmés			Nombre de classés	candidatures classées			Taux de classement GTP	Rang du dernier appelé par groupe			Nbre prop. acc	Nbre de propositions acceptées			Dont après la PP	Fin de listes	Places vacantes oct. 2024	
					G	T	P		G	T	P		G	T	P								
					G	T	P		G	T	P		G	T	P								
61 Pointel	● MFREO de Pointel	15	34%	70	25	21	24	51	17	14	20	73%	86			26	9	2	1	6	0	Non	NC
76 Mesnières-en-Bray	● Saint Joseph	50	30%	131	46	49	31	113	42	44	27	90%	17	14	20	24	3	12	9	2	Oui	NC	
TOTAL BTSA		65	-	173	59	64	45	142	51	53	38	85%	-	-	-	33	5	13	15	2	-	NC	

Maintenance des matériels de construction et de manutention		Capacité d'accueil	Quota bac pro	Nombre de voeux confirmés	Voeux confirmés			Nombre de classés	candidatures classées			Taux de classement GTP	Rang du dernier appelé par groupe			Nbre prop. acc	Nbre de propositions acceptées			Dont après la PP	Fin de listes	Places vacantes oct. 2024	
					G	T	P		G	T	P		G	T	P		G	T	P				
50	St-Hilaire-du-Harcouët	◆ Claude Lehec	12	75%	56	7	7	23	33	5	7	21	89%	5	7	21	3	0	0	3	1	Oui	10

Maintenance des systèmes électro-navals		Capacité d'accueil	Quota bac pro	Nombre de voeux validés	Voeux confirmés			Nombre de classés	candidatures classées			Taux de classement GTP	Rang du dernier appelé par groupe			Nbre prop. acc	Nbre de propositions acceptées			Dont après la PP	Fin de listes	Places vacantes oct. 2024	
					G	T	P		G	T	P		G	T	P		G	T	P				
76	Fécamp	◆ Maritime Anita Conti	12	NC	44	4	0	40	44	4	0	40	100%	4	0	30	12	1	0	11	0	Non	NC

Maintenance des systèmes - option A Systèmes de production		Capacité d'accueil	Quota bac pro	Nombre de voeux confirmés	Voeux confirmés			Nombre de classés	candidatures classées			Taux de classement GTP	Rang du dernier appelé par groupe			Nbre prop. acc	Nbre de propositions acceptées			Dont après la PP	Fin de listes	Places vacantes oct. 2024	
					G	T	P		G	T	P		G	T	P		G	T	P				
14	Caen	● Institut Lemonnier	24	35%	82	13	26	29	68	13	22	26	90%	18	22	26	14	2	4	5	0	Oui	11
27	Evreux	◆ Modeste Leroy	14	60%	70	3	19	45	70	3	19	45	100%	1	19	44	11	1	2	8	1	Non	5
50	Cherbourg-en-Cotentin	◆ Alexis De Tocqueville	45	60%	245	96	56	75	150	57	32	59	65%	45	22	56	37	16	6	15	4	Non	11
76	Fécamp	◆ Guy De Maupassant	14	60%	64	2	20	41	48	2	14	32	76%	1	7	25	12	0	4	8	2	Non	1
76	Forges-les-Eaux	◆ Delamare Deboutteville	30	60%	100	3	23	56	87	3	20	53	93%	2	20	53	26	0	7	18	4	Non	8
TOTAL BTS			127	-	501	109	128	211	377	71	98	185	79%	-	-	-	100	19	23	54	11	-	36

Maintenance des systèmes - option B Systèmes énergétiques et fluidiques		Capacité d'accueil	Quota bac pro	Nombre de voeux confirmés	Voeux confirmés			Nombre de classés	candidatures classées			Taux de classement GTP	Rang du dernier appelé par groupe			Nbre prop. acc	Nbre de propositions acceptées			Dont après la PP	Fin de listes	Places vacantes oct. 2024	
					G	T	P		G	T	P		G	T	P		G	T	P				
61	Alençon	◆ Alain	15	60%	26	1	14	8	23	1	14	8	100%	1	14	8	8	0	4	4	1	Oui	8
76	Bolbec	◆ Pierre de Coubertin	15	60%	44	2	17	23	31	1	12	17	71%	2	10	17	4	0	1	3	2	Oui	12
TOTAL BTS			30	-	68	3	29	31	52	2	24	25	81%	-	-	-	12	0	5	7	3	-	20

Maintenance des systèmes - option C Systèmes éoliens		Capacité d'accueil	Quota bac pro	Nombre de voeux confirmés	Voeux confirmés			Nombre de classés	candidatures classées			Taux de classement GTP	Rang du dernier appelé par groupe			Nbre prop. acc	Nbre de propositions acceptées			Dont après la PP	Fin de listes	Places vacantes oct. 2024	
					G	T	P		G	T	P		G	T	P		G	T	P				
76	Fécamp	◆ Guy De Maupassant	9	60%	84	14	32	35	55	9	19	27	68%	8	17	24	8	3	1	4	2	Oui	2

Maintenance des véhicules option véhicules de transport routier		Capacité d'accueil	Quota bac pro	Nombre de voeux confirmés	Voeux confirmés			Nombre de classés	candidatures classées			Taux de classement GTP	Rang du dernier appelé par groupe			Nbre prop. acc	Nbre de propositions acceptées			Dont après la PP	Fin de listes	Places vacantes oct. 2024	
					G	T	P		G	T	P		G	T	P		G	T	P				
50	St-Hilaire-du-Harcouët	◆ Claude Lehec	12	60%	38	3	4	23	29	2	4	23	97%	2	3	23	4	0	1	3	0	Oui	10
76	Le Havre	◆ Lavoisier	10	60%	56	5	9	32	45	5	6	30	89%	6	5	21	10	0	2	7	0	Oui	5
TOTAL BTS			22	-	89	8	12	51	69	7	9	49	92%	-	-	-	14	0	3	10	0	-	15

Maintenance des véhicules option voitures particulières		Capacité d'accueil	Quota bac pro	Nombre de voeux confirmés	Voeux confirmés			Nombre de classés	candidatures classées			Taux de classement GTP	Rang du dernier appelé par groupe			Nbre prop. acc	Nbre de propositions acceptées			Dont après la PP	Fin de listes	Places vacantes oct. 2024	
					G	T	P		G	T	P		G	T	P		G	T	P				
14	Mondeville	◆ Jules Verne	24	60%	203	45	43	109	177	37	43	97	90%	9	32	97	20	3	6	11	3	Non	2
76	Le Havre	◆ Lavoisier	10	60%	116	27	34	51	110	26	33	51	98%	18	13	43	11	2	2	7	2	Non	1
TOTAL BTS			34	-	276	63	67	136	247	57	66	124	93%	-	-	-	31	5	8	18	5	-	3

1.1 Admission en BTS - BTSA

Management commercial opérationnel		Capacité d'accueil	Quota bac pro	Nombre de voeux confirmés	Voeux confirmés			Nombre de classés	candidatures classées			Taux de classement GTP	Rang du dernier appelé par groupe			Nbre prop. acc	Nbre de propositions acceptées			Dont après la PP	Fin de listes	Places vacantes oct. 2024
					G	T	P		G	T	P		G	T	P		G	T	P			
14 Caen	♦ Sainte Ursule	35	25%	489	112	250	125	449	101	238	108	92%	335			35	9	16	10	16	Oui	0
14 Hérouville-Saint-Clair	♦ Salvador Allende	34	45%	811	176	425	203	570	130	298	142	71%	125	273	141	28	2	16	10	11	Non	0
14 Lisieux	♦ Paul Cornu	24	45%	406	63	120	94	162	20	71	71	58%	3	70	65	14	1	6	7	4	Oui	9
27 Evreux	♦ N-D Saint-François	35	38%	221	33	75	84	189	33	74	82	98%	33	73	76	24	5	9	10	6	Oui	6
27 Pont-Audemer	♦ Jacques Prevert	35	45%	184	21	83	67	153	21	69	63	89%	21	69	63	27	0	18	9	6	Oui	10
27 Vernon	♦ Georges Dumézil	35	45%	300	34	121	138	221	30	94	96	75%	28	94	82	29	3	10	16	10	Oui	2
50 Agneaux	♦ Institut Saint-Lo	35	42%	147	21	62	62	132	16	58	58	91%	14	58	58	16	2	3	11	2	Oui	16
50 Avranches	♦ Emile Littré	24	45%	287	58	147	67	220	45	122	53	81%	19	120	52	20	2	14	4	8	Non	3
61 Flers	♦ Saint Thomas D'Aquin	35	38%	100	17	45	38	98	17	43	38	98%	17	43	37	26	2	8	16	1	Oui	11
61 La Ferté Macé	♦ Les Andaines	24	45%	195	21	100	58	146	20	86	40	82%	10	53	39	24	2	11	11	1	Non	6
76 Déville-lès-Rouen	♦ Vallée Du Cailly	35	45%	733	132	348	250	271	57	108	106	37%	57	108	106	26	5	12	9	8	Oui	5
76 Elbeuf	♦ Andre Maurois	35	45%	504	68	229	198	246	44	96	102	49%	47	95	99	23	2	12	9	8	Non	7
76 Fécamp	♦ Guy De Maupassant	35	45%	167	17	90	58	134	14	72	48	81%	14	72	47	25	3	8	14	3	Oui	17
76 Rouen	♦ Gustave Flaubert	59	45%	1 296	283	632	364	513	141	214	158	40%	132	205	154	43	12	17	14	16	Oui	11
76 Rouen	♦ Les Tourelles	35	24%	401	102	195	99	367	95	181	90	92%	60	178	84	31	9	15	7	19	Non	5
76 Sainte-Adresse	♦ Jeanne D'Arc	35	33%	315	67	138	104	289	58	134	97	94%	47	130	93	30	2	16	12	7	Oui	3
TOTAL BTS		550	-	3 906	794	1 828	1 039	2 704	596	1 325	775	74%	-	-	-	421	61	191	169	126	-	108

Management économique de la construction		Capacité d'accueil	Quota bac pro	Nombre de voeux confirmés	Voeux confirmés			Nombre de classés	candidatures classées			Taux de classement GTP	Rang du dernier appelé par groupe			Nbre prop. acc	Nbre de propositions acceptées			Dont après la PP	Fin de listes	Places vacantes oct. 2024
					G	T	P		G	T	P		G	T	P		G	T	P			
14 Caen	♦ D'Urville Laplace	15	50%	163	40	55	65	154	40	55	56	94%	32	42	48	15	2	4	9	4	Non	0
27 Evreux	♦ Augustin Hebert	15	50%	98	14	27	49	95	12	27	49	98%	12	25	47	14	1	2	7	3	Oui	0
76 Le Havre	♦ Schuman Perret	15	50%	129	15	44	60	129	15	44	60	100%	14	44	57	17	1	7	7	1	Non	0
TOTAL BTS		45	-	315	60	105	129	304	58	105	121	97%	-	-	-	46	4	13	23	8	-	0

Management en hôtellerie restauration		Capacité d'accueil	Quota bac pro	Nombre de voeux confirmés	Voeux confirmés			Nombre de classés	candidatures classées			Taux de classement GTP	Rang du dernier appelé par groupe			Nbre prop. acc	Nbre de propositions acceptées			Dont après la PP	Fin de listes	Places vacantes oct. 2024	
					G	T	P		G	T	P		G	T	P		G	T	P				
14 Douvres-la-Délivrande	♦ N-D De Nazareth	36	36%	36	6	17	13	36	6	17	13	100%	22			13	6	0	4	2	0	Oui	24
14 Ifs	♦ Francois Rabelais	36	40%	171	29	59	83	168	28	59	81	98%	28	58	73	33	9	9	15	4	Oui	5	
27 Louviers	♦ Jean-Baptiste Decretot	36	40%	93	12	29	52	82	11	29	42	88%	15	48	66	19	1	13	5	0	Oui	20	
50 Granville	♦ Maurice Marland	36	40%	140	18	53	69	133	17	50	66	95%	11	29	42	32	1	11	20	1	Oui	7	
76 Canteleu	♦ Georges Baptiste	36	40%	136	18	45	73	125	16	41	68	92%	16	41	61	33	1	9	23	2	Non	4	
TOTAL BTS		180	-	357	52	134	171	333	50	127	156	93%	-	-	-	123	12	46	65	7	-	60	

Management opérationnel de la sécurité		Capacité d'accueil	Quota bac pro	Nombre de vœux confirmés	Voeux confirmés			Nombre de classés	candidatures classées			Taux de classement GTP	Rang du dernier appelé par groupe			Nbre prop. acc	Nbre de propositions acceptées			Dont après la PP	Fin de listes	Places vacantes oct. 2024
					G	T	P		G	T	P		G	T	P		G	T	P			
14	Deauville			105	39	18	46	87	33	15	39	84%	33	15	30	20	4	4	12	0	Oui	7
76	Le Havre			218	51	74	93	159	37	50	72	73%	6	36	69	17	4	5	8	2	Non	0
TOTAL BTS		40	-	277	73	81	121	213	59	57	97	77%	-	-	-	37	8	9	20	2	-	7

Métiers de la chimie		Capacité d'accueil	Quota bac pro	Nombre de vœux confirmés	Voeux confirmés			Nombre de classés	candidatures classées			Taux de classement GTP	Rang du dernier appelé par groupe			Nbre prop. acc	Nbre de propositions acceptées			Dont après la PP	Fin de listes	Places vacantes oct. 2024
					G	T	P		G	T	P		G	T	P		G	T	P			
76	Le Havre			262	102	102	28	223	99	93	22	92%	108	91	21	23	6	13	2	4	Oui	5

Métiers de la coiffure		Capacité d'accueil	Quota bac pro	Nombre de vœux confirmés	Voeux confirmés			Nombre de classés	candidatures classées			Taux de classement GTP	Rang du dernier appelé par groupe			Nbre prop. acc	Nbre de propositions acceptées			Dont après la PP	Fin de listes	Places vacantes oct. 2024
					G	T	P		G	T	P		G	T	P		G	T	P			
76	Le Petit-Quevilly			45	5	4	30	45	5	4	30	100%	9	4	30	7	1	1	2	0	Non	10

Métiers de la mesure		Capacité d'accueil	Quota bac pro	Nombre de vœux confirmés	Voeux confirmés			Nombre de classés	candidatures classées			Taux de classement GTP	Rang du dernier appelé par groupe			Nbre prop. acc	Nbre de propositions acceptées			Dont après la PP	Fin de listes	Places vacantes oct. 2024
					G	T	P		G	T	P		G	T	P		G	T	P			
76	Le Havre			52	10	34	2	29	8	20	1	63%	8	19	1	4	1	3	0	3	Oui	10

Métiers de la mode-vêtements		Capacité d'accueil	Quota bac pro	Nombre de vœux confirmés	Voeux confirmés			Nombre de classés	candidatures classées			Taux de classement GTP	Rang du dernier appelé par groupe			Nbre prop. acc	Nbre de propositions acceptées			Dont après la PP	Fin de listes	Places vacantes oct. 2024
					G	T	P		G	T	P		G	T	P		G	T	P			
50	Cherbourg-en-Cotentin			263	85	51	112	152	40	23	88	61%	34	23	88	13	1	1	11	1	Non	3
76	Le Petit-Quevilly			284	98	57	128	284	98	57	128	100%	3	12	36	16	2	2	12	1	Non	0
TOTAL BTS		30	-	497	166	102	213	402	129	77	194	83%	-	-	-	29	3	3	23	2	-	3

Métiers de l'audio-visuel option : gestion de la production		Capacité d'accueil	Quota bac pro	Nombre de vœux confirmés	Voeux confirmés			Nombre de classés	candidatures classées			Taux de classement GTP	Rang du dernier appelé par groupe			Nbre prop. acc	Nbre de propositions acceptées			Dont après la PP	Fin de listes	Places vacantes oct. 2024
					G	T	P		G	T	P		G	T	P		G	T	P			
76	Rouen			293	174	74	40	293	174	74	40	100%	9	3	8	6	3	1	2	1	Non	0

Métiers de l'audio-visuel option : métiers de l'image		Capacité d'accueil	Quota bac pro	Nombre de vœux confirmés	Voeux confirmés			Nombre de classés	candidatures classées			Taux de classement GTP	Rang du dernier appelé par groupe			Nbre prop. acc	Nbre de propositions acceptées			Dont après la PP	Fin de listes	Places vacantes oct. 2024
					G	T	P		G	T	P		G	T	P		G	T	P			
76	Rouen			929	656	151	112	929	656	151	112	100%	34	1	15	6	3	1	2	0	Non	0

Métiers de l'audio-visuel option : métiers du son		Capacité d'accueil	Quota bac pro	Nombre de vœux confirmés	Voeux confirmés			Nombre de classés	candidatures classées			Taux de classement GTP	Rang du dernier appelé par groupe			Nbre prop. acc	Nbre de propositions acceptées			Dont après la PP	Fin de listes	Places vacantes oct. 2024
					G	T	P		G	T	P		G	T	P		G	T	P			
76	Rouen			529	361	101	64	529	361	101	64	100%	41	2	2	6	3	1	2	1	Non	0

1.1 Admission en BTS - BTSA

Métiers de l'audio-visuel option : montage et post-production		Capacité d'accueil	Quota bac pro	Nombre de voeux confirmés	Voeux confirmés			Nombre de classés	candidatures classées			Taux de classement GTP	Rang du dernier appelé par groupe			Nbre prop. acc	Nbre de propositions acceptées			Dont après la PP	Fin de listes	Places vacantes oct. 2024
					G	T	P		G	T	P		G	T	P		G	T	P			
76 Rouen	♦ Pierre Corneille	12	25%	856	563	170	112	856	563	170	112	100%	24	9	9	12	8	1	3	0	Non	0

Métiers de l'eau		Capacité d'accueil	Quota bac pro	Nombre de voeux confirmés	Voeux confirmés			Nombre de classés	candidatures classées			Taux de classement GTP	Rang du dernier appelé par groupe			Nbre prop. acc	Nbre de propositions acceptées			Dont après la PP	Fin de listes	Places vacantes oct. 2024
					G	T	P		G	T	P		G	T	P		G	T	P			
50 Cherbourg-en-Cotentin	♦ Sauxmarais	15	30%	82	29	31	18	82	29	31	18	100%	33	29	18	13	1	4	5	0	Oui	5

Métiers de l'esthétique-cosmétique-parfumerie		Capacité d'accueil	Quota bac pro	Nombre de voeux confirmés	Voeux confirmés			Nombre de classés	candidatures classées			Taux de classement GTP	Rang du dernier appelé par groupe			Nbre prop. acc	Nbre de propositions acceptées			Dont après la PP	Fin de listes	Places vacantes oct. 2024
					G	T	P		G	T	P		G	T	P		G	T	P			
61 Argentan	• Jeanne D'Arc (Argentan)	18	52%	65	13	17	34	62	13	16	33	97%	13	15	33	9	1	3	5	1	Oui	11
76 Sainte-Adresse	• Jeanne D'Arc	35	40%	176	45	56	72	174	44	56	72	99%	46	56	53	33	6	7	20	5	Oui	11
TOTAL BTS		53	-	212	53	64	91	209	52	64	91	100%	-	-	-	42	7	10	25	6	-	22

Métiers des services à l'environnement		Capacité d'accueil	Quota bac pro	Nombre de voeux confirmés	Voeux confirmés			Nombre de classés	candidatures classées			Taux de classement GTP	Rang du dernier appelé par groupe			Nbre prop. acc	Nbre de propositions acceptées			Dont après la PP	Fin de listes	Places vacantes oct. 2024
					G	T	P		G	T	P		G	T	P		G	T	P			
76 Le Havre	♦ Françoise De Grâce	15	30%	83	25	25	8	60	24	25	8	98%	24	25	8	16	4	4	6	7	Oui	1

Métiers du géomètre-topographe et de la modélisation numérique		Capacité d'accueil	Quota bac pro	Nombre de voeux confirmés	Voeux confirmés			Nombre de classés	candidatures classées			Taux de classement GTP	Rang du dernier appelé par groupe			Nbre prop. acc	Nbre de propositions acceptées			Dont après la PP	Fin de listes	Places vacantes oct. 2024
					G	T	P		G	T	P		G	T	P		G	T	P			
61 Argentan	♦ Mézeray Gabriel	15	35%	135	45	27	36	90	43	24	23	83%	26	21	18	14	2	5	7	0	Non	2
76 St-Etienne-du-Rouvray	♦ Le Corbusier	15	35%	151	40	47	51	110	33	36	41	80%	28	27	29	14	2	5	7	2	Non	3
TOTAL BTS		30	-	232	68	61	66	158	60	50	48	81%	-	-	-	28	4	10	14	2	-	5

Métiers du Végétal : Alimentation, Ornement, Environnement (BTSA)		Capacité d'accueil	Quota bac pro	Nombre de voeux confirmés	Voeux confirmés			Nombre de classés	candidatures classées			Taux de classement GTP	Rang du dernier appelé par groupe			Nbre prop. acc	Nbre de propositions acceptées			Dont après la PP	Fin de listes	Places vacantes oct. 2024
					G	T	P		G	T	P		G	T	P		G	T	P			
50 Coutances	♦ de Coutances	25	30%	71	23	14	27	60	21	14	25	94%	35	24	8	0	2	6	0	Oui	NC	

Négociation et digitalisation de la relation client		Capacité d'accueil	Quota bac pro	Nombre de voeux confirmés	Voeux confirmés			Nombre de classés	candidatures classées			Taux de classement GTP	Rang du dernier appelé par groupe			Nbre prop. acc	Nbre de propositions acceptées			Dont après la PP	Fin de listes	Places vacantes oct. 2024	
					G	T	P		G	T	P		G	T	P		G	T	P				
14 Caen	• Sainte Ursule	35	22%	572	134	311	127	490	121	275	94	86%	311			66	33	14	12	7	14	Non	0
14 Hérouville-Saint-Clair	♦ Salvador Allende	34	45%	819	150	458	207	616	124	347	145	76%	57	247	122	34	3	15	16	13	Non	0	
27 Evreux	• N-D Saint-François	35	37%	254	42	102	95	240	42	101	95	100%	43	101	74	35	6	13	16	7	Non	1	
50 Coutances	♦ Charles-François Lebrun	24	45%	260	45	146	63	201	42	109	49	79%	42	108	49	16	3	8	5	6	Oui	7	
61 Alençon	♦ Leclerc Navarre	33	45%	353	47	186	111	237	38	124	74	69%	10	76	69	25	3	15	7	4	Non	4	
61 Argentan	• Jeanne D'Arc	35	32%	159	28	56	51	152	25	56	48	96%	46	56	46	23	1	6	7	7	Oui	17	
76 Barentin	♦ Thomas Corneille	35	45%	558	89	270	190	366	76	189	101	67%	48	188	97	28	4	10	14	4	Non	3	
76 Dieppe	♦ Jehan Ango	24	45%	193	28	108	57	160	28	89	43	83%	13	70	38	22	2	10	10	3	Non	9	
76 Le Grand-Quevilly	♦ Val De Seine	35	45%	911	139	447	322	631	116	282	232	69%	63	173	92	33	2	15	16	8	Non	2	
76 Rouen	• Providence Ste-Thérèse	35	31%	568	110	277	178	568	110	277	178	100%	56	182	166	27	2	11	14	11	Non	4	
TOTAL BTS		325	-	3 032	556	1 539	873	2 501	500	1 274	699	83%	-	-	-	276	40	115	112	77	-	47	

Opticien-lunetier		Capacité d'accueil	Quota bac pro	Nombre de voeux confirmés	Voeux confirmés			Nombre de classés	candidatures classées			Taux de classement GTP	Rang du dernier appelé par groupe			Nbre prop. acc	Nbre de propositions acceptées			Dont après la PP	Fin de listes	Places vacantes oct. 2024
					G	T	P		G	T	P		G	T	P		G	T	P			
14 Vire Normandie	♦ Marie Curie	32	25%	382	199	100	68	291	179	62	49	79%	175	62	29	29	13	8	8	0	Non	2
27 Val-de-Reuil	♦ Marc Bloch	16	25%	326	190	73	54	263	166	57	38	82%	159	27	31	13	9	1	3	4	Non	0
TOTAL BTS		48	-	606	329	154	100	464	291	102	68	79%	-	-	-	42	22	9	11	4	-	2

Photographie		Capacité d'accueil	Quota bac pro	Nombre de voeux confirmés	Voeux confirmés			Nombre de classés	candidatures classées			Taux de classement GTP	Rang du dernier appelé par groupe			Nbre prop. acc	Nbre de propositions acceptées			Dont après la PP	Fin de listes	Places vacantes oct. 2024	
					G	T	P		G	T	P		G	T	P		G	T	P				
76 Le Havre	• Saint Vincent de Paul	18	19%	236	133	52	45	118	79	19	20	51%	98			19	16	8	4	4	1	Oui	0

Productions animales		Capacité d'accueil	Quota bac pro	Nombre de voeux confirmés	Voeux confirmés			Nombre de classés	candidatures classées			Taux de classement GTP	Rang du dernier appelé par groupe			Nbre prop. acc	Nbre de propositions acceptées			Dont après la PP	Fin de listes	Places vacantes oct. 2024	
					G	T	P		G	T	P		G	T	P		G	T	P				
14 Saint-Pierre-en-Auge	♦ Le Robillard	31	26%	331	101	148	77	309	99	133	76	94%	100	132	57	22	9	6	7	2	Oui	NC	
50 Pont-Hébert	♦ St Lô Thère	27	26%	188	73	78	37	187	73	78	36	99%	148			33	21	9	9	3	0	Oui	NC
TOTAL BTSA		58	-	407	133	177	92	390	133	165	91	97%	-	-	-	43	18	15	10	2	-	NC	

Professions immobilières		Capacité d'accueil	Quota bac pro	Nombre de voeux confirmés	Voeux confirmés			Nombre de classés	candidatures classées			Taux de classement GTP	Rang du dernier appelé par groupe			Nbre prop. acc	Nbre de propositions acceptées			Dont après la PP	Fin de listes	Places vacantes oct. 2024
					G	T	P		G	T	P		G	T	P		G	T	P			
14 Caen	♦ Camille Claudel	24	35%	653	253	280	112	458	192	184	81	71%	123	69	32	23	7	7	9	2	Non	2
14 Lisieux	• Les Rosiers	24	26%	114	41	40	30	103	38	36	29	93%	38	36	29	14	8	1	5	4	Oui	12
27 Vernon	♦ Georges Dumezil	18	35%	180	45	83	52	165	44	75	46	92%	43	74	39	15	1	7	7	3	Non	0
76 Rouen	• Jean-Paul II	35	18%	408	155	175	76	316	136	128	50	77%	81	116	49	28	12	12	3	8	Non	4
TOTAL BTS		101	-	1 176	435	502	226	907	362	374	168	78%	-	-	-	80	28	27	24	17	-	18

1.1 Admission en BTS - BTSA

Qualité, alimentation, innovation et maîtrise anitaire - aliments et processus technologiques		Capacité d'accueil	Quota bac pro	Nombre de voeux confirmés	Voeux confirmés			Nombre de classés	candidatures classées			Taux de classement GTP	Rang du dernier appelé par groupe			Nbre prop. acc	Nbre de propositions acceptées			Dont après la PP	Fin de listes	Places vacantes oct. 2024
					G	T	P		G	T	P		G	T	P		G	T	P			
50	Pont-Hébert	14	29%	27	9	5	8	27	9	5	8	100%	19			7	1	0	2	2	Oui	NC
76	Yvetot	16	22%	96	20	32	22	79	20	32	22	100%	55			5	2	2	1	1	Oui	NC
TOTAL BTSA		30	-	117	28	36	27	100	28	36	27	100%	-	-	-	12	3	2	3	3	-	NC

Services et prestations des secteurs sanitaire et social		Capacité d'accueil	Quota bac pro	Nombre de voeux confirmés	Voeux confirmés			Nombre de classés	candidatures classées			Taux de classement GTP	Rang du dernier appelé par groupe			Nbre prop. acc	Nbre de propositions acceptées			Dont après la PP	Fin de listes	Places vacantes oct. 2024
					G	T	P		G	T	P		G	T	P		G	T	P			
14	Vire Normandie	18	45%	214	34	60	79	146	24	53	67	83%	26	53	61	11	1	3	6	3	Oui	9
27	Bernay	18	50%	36	3	11	18	36	3	11	18	100%	7	11	17	7	2	2	0	1	Oui	15
27	Gisors	18	45%	161	5	79	64	149	5	79	64	100%	3	68	59	14	1	6	7	2	Non	3
50	Saint-Lô	18	48%	79	8	32	38	78	8	32	38	100%	6	32	38	11	3	2	6	0	Oui	7
61	Alençon	18	45%	178	34	58	76	131	26	41	60	76%	20	41	60	9	0	0	7	1	Oui	6
76	Le Grand-Quevilly	35	45%	384	61	150	156	298	49	127	115	79%	35	122	113	29	1	13	13	6	Non	7
76	Rouen	24	36%	241	43	96	89	241	43	96	89	100%	56	75	87	13	1	4	7	4	Oui	9
76	Sainte-Adresse	24	36%	163	37	62	59	153	36	59	58	97%	28	59	57	18	4	6	8	2	Oui	4
TOTAL BTS		173	--	1 070	174	395	403	898	148	358	361	89%	-	-	-	112	13	36	54	19	-	60

Services informatiques aux organisations		Capacité d'accueil	Quota bac pro	Nombre de voeux confirmés	Voeux confirmés			Nombre de classés	candidatures classées			Taux de classement GTP	Rang du dernier appelé par groupe			Nbre prop. acc	Nbre de propositions acceptées			Dont après la PP	Fin de listes	Places vacantes oct. 2024	
					G	T	P		G	T	P		G	T	P		G	T	P				
14	Caen	35	35%	355	97	142	90	207	62	82	62	63%	62	74	55	28	7	14	7	1	Oui	7	
14	Caen	24	26%	172	53	68	45	149	46	62	40	89%	109			20	5	12	3	5	Oui	1	
27	Vernon	35	13%	159	49	38	22	78	41	25	12	72%	66			12	30	10	14	6	18	Oui	4
50	Avranches	24	37%	104	20	41	39	104	20	41	39	100%	22	38	39	17	3	5	5	3	Oui	10	
61	Alençon	24	25%	31	7	16	8	31	7	16	8	100%	7	16	8	5	1	4	0	3	Oui	19	
76	Le Havre	34	25%	144	38	52	37	124	37	42	34	89%	90			30	25	11	4	6	4	Oui	5
76	Le Mesnil-Esnard	53	20%	230	60	66	46	131	53	47	29	75%	102			29	34	16	9	9	6	Oui	19
76	Rouen	35	35%	437	138	154	115	273	88	67	115	66%	91	58	107	31	8	10	12	6	Non	4	
TOTAL BTS		264	-	1 070	313	364	230	719	246	242	209	77%	-	-	-	190	61	72	48	46	-	69	

Support à l'action managériale		Capacité d'accueil	Quota bac pro	Nombre de vœux confirmés	Vœux confirmés			Nombre de classés	candidatures classées			Taux de classement GTP	Rang du dernier appelé par groupe			Nbre prop. acc	Nbre de propositions acceptées			Dont après la PP	Fin de listes	Places vacantes oct. 2024		
					G	T	P		G	T	P		G	T	P		G	T	P					
14	Caen	♦ Jean Rostand	35	40%	279	40	163	65	221	33	138	49	82%	28	138	49	26	2	12	11	7	Oui	3	
14	Caen	♦ Sainte Ursule	17	33%	119	19	58	40	119	19	58	40	100%	79			36	14	3	6	5	4	Oui	0
27	Evreux	♦ Aristide Briand	35	40%	237	29	92	100	191	25	82	83	86%	21	82	67	33	2	18	13	9	Non	2	
27	Vernon	♦ Georges Dumezil	15	40%	136	20	56	51	89	18	32	39	70%	18	31	38	12	1	5	6	3	Oui	5	
50	Avranches	♦ N-D De La Providence	12	35%	53	6	19	19	53	6	19	19	100%	11	19	19	16	1	2	8	1	Non	0	
61	Argentan	♦ Mézeray Gabriel	18	40%	73	5	46	22	72	5	45	22	99%	5	42	22	9	0	5	4	3	Oui	10	
61	Flers	♦ Saint Thomas D'Aquin	16	11%	43	5	10	5	43	5	10	5	100%	14	10	5	10	0	3	0	0	Non	8	
76	Déville-lès-Rouen	♦ Vallée Du Cailly	24	40%	340	55	156	116	130	18	59	53	40%	14	57	51	14	1	9	4	5	Oui	10	
76	Le Grand-Quevilly	♦ Val De Seine	24	40%	313	28	157	124	180	18	90	72	58%	17	89	72	14	0	7	7	3	Oui	6	
76	Le Havre	♦ Claude Monet	24	40%	221	45	104	68	149	31	70	48	69%	24	68	44	16	3	3	10	3	Non	11	
76	Neufchâtel-en-Bray	♦ Georges Brassens	15	40%	52	5	21	26	52	5	21	26	100%	4	20	15	12	2	6	4	1	Non	0	
76	Rouen	♦ Gustave Flaubert	24	40%	485	64	250	157	197	26	97	74	42%	25	97	46	22	5	9	8	10	Oui	1	
76	Rouen	♦ Les Tourelles	35	37%	170	26	65	64	151	26	59	63	95%	25	59	54	20	1	12	7	9	Oui	11	
76	Sainte-Adresse	♦ Jeanne D'Arc	18	29%	87	16	38	26	79	15	38	26	99%	15	38	25	9	3	3	3	2	Oui	7	
76	Sotteville-lès-Rouen	♦ Les Bruyères	35	40%	484	57	241	169	246	46	130	69	52%	47	83	66	29	5	11	12	8	Non	0	
TOTAL BTS			347	-	1 731	248	854	507	1 257	199	627	394	76%	-	-	-	256	29	111	102	68	-	74	

Technico-commercial - Spécialité alimentation et boisson		Capacité d'accueil	Quota bac pro	Nombre de vœux confirmés	Vœux confirmés			Nombre de classés	candidatures classées			Taux de classement GTP	Rang du dernier appelé par groupe			Nbre prop. acc	Nbre de propositions acceptées			Dont après la PP	Fin de listes	Places vacantes oct. 2024	
					G	T	P		G	T	P		G	T	P		G	T	P				
27	Tourville-sur-Pont-Audemer	♦ Tourville	30	27%	15	1	4	4	9	1	4	4	100%	1	4	4	4	0	2	2	0	Oui	NC

Technico-commercial - Spécialité biens et services pour l'agriculture (BTSA)		Capacité d'accueil	Quota bac pro	Nombre de vœux confirmés	Vœux confirmés			Nombre de classés	candidatures classées			Taux de classement GTP	Rang du dernier appelé par groupe			Nbre prop. acc	Nbre de propositions acceptées			Dont après la PP	Fin de listes	Places vacantes oct. 2024	
					G	T	P		G	T	P		G	T	P		G	T	P				
27	Tourville-sur-Pont-Audemer	♦ Tourville	30	47%	28	7	11	9	27	7	11	9	100%	7	11	9	2	1	0	1	1	Oui	NC

Technico-commercial - univers jardins et animaux de compagnie (BTSA)		Capacité d'accueil	Quota bac pro	Nombre de vœux confirmés	Vœux confirmés			Nombre de classés	candidatures classées			Taux de classement GTP	Rang du dernier appelé par groupe			Nbre prop. acc	Nbre de propositions acceptées			Dont après la PP	Fin de listes	Places vacantes oct. 2024		
					G	T	P		G	T	P		G	T	P		G	T	P					
61	La Ferté Macé	♦ MFREO la Ferté Macé	20	34%	40	9	6	23	38	9	6	23	100%	15			22	10	1	1	8	0	Oui	NC

Techniques et services en matériels agricoles		Capacité d'accueil	Quota bac pro	Nombre de vœux confirmés	Vœux confirmés			Nombre de classés	candidatures classées			Taux de classement GTP	Rang du dernier appelé par groupe			Nbre prop. acc	Nbre de propositions acceptées			Dont après la PP	Fin de listes	Places vacantes oct. 2024	
					G	T	P		G	T	P		G	T	P		G	T	P				
50	St-Hilaire-du-Harcouët	♦ Claude Lehec	30	80%	159	14	18	69	96	12	18	66	95%	6	18	66	26	5	4	17	0	Oui	8
76	Offranville	♦ Jean Rostand	12	80%	49	4	12	29	42	4	11	26	91%	5	11	26	6	0	0	5	1	Oui	8
TOTAL BTS			42	-	182	14	25	83	119	12	25	81	97%	-	-	-	32	5	4	22	1	-	16

1.1 Admission en BTS - BTSA

Tourisme		Capacité d'accueil	Quota bac pro	Nombre de voeux confirmés	Voeux confirmés			Nombre de classés	candidatures classées			Taux de classement GTP	Rang du dernier appelé par groupe			Nbre prop. acc	Nbre de propositions acceptées			Dont après la PP	Fin de listes	Places vacantes oct. 2024	
					G	T	P		G	T	P		G	T	P		G	T	P				
14	Deauville	♦ André Maurois	24	25%	441	195	158	71	346	174	111	60	81%	52	109	50	17	5	6	6	1	Non	5
50	Coutances	♦ Charles-Francois Lebrun	18	25%	220	79	90	48	209	76	90	42	96%	71	45	29	18	7	6	4	3	Non	0
50	Saint-Lô	• Le Bon Sauveur	36	27%	106	47	30	29	102	47	28	27	96%	47	28	27	18	8	4	6	2	Oui	20
76	Eu	♦ Anguier	23	25%	288	107	92	50	229	103	83	40	91%	92	78	38	21	5	10	6	4	Oui	2
76	Rouen	♦ Camille Saint-Saens	35	25%	983	430	343	200	578	244	213	121	59%	164	148	93	30	6	16	8	5	Non	5
76	Sainte-Adresse	• Jeanne D'Arc	35	22%	267	121	83	61	244	116	82	46	92%	110	50	23	34	15	10	9	7	Non	0
TOTAL BTS			171	-	1 802	753	623	360	1 355	590	489	271	78%	-	-	-	138	46	52	39	22	-	32

Travaux publics		Capacité d'accueil	Quota bac pro	Nombre de voeux confirmés	Voeux confirmés			Nombre de classés	candidatures classées			Taux de classement GTP	Rang du dernier appelé par groupe			Nbre prop. acc	Nbre de propositions acceptées			Dont après la PP	Fin de listes	Places vacantes oct. 2024	
					G	T	P		G	T	P		G	T	P		G	T	P				
14	Caen	♦ D'Urville Laplace	15	35%	196	52	51	38	132	47	43	34	88%	41	42	26	15	3	3	7	0	Non	1
76	St-Etienne-du-Rouvray	♦ Le Corbusier	24	35%	169	30	59	43	90	24	34	32	68%	24	34	32	15	4	5	5	6	Oui	10
TOTAL BTS			39	-	340	74	101	77	204	63	69	64	78%	-	-	-	30	7	8	12	6	-	11

Carrières juridiques		Capacité d'accueil	Quota bac techno	Nombre de voeux confirmés	Voeux confirmés			Nombre de classés	candidatures classées			Taux de classement GTP	Rang du dernier appelé par groupe		Nbre prop. acc	Nbre de propositions acceptées			Dont après la PP	Fin de listes	
					G	T	P		G	T	P		T	Autres		G	T	P			
76	Rouen	♦ I.U.T De Rouen	135	50%	2 917	1 717	1 106	78	1 722	1 042	678	0	59%	595	837	153	76	77	0	11	Non

Carrières sociales parcours animation sociale et socioculturelle		Capacité d'accueil	Quota bac techno	Nombre de voeux confirmés	Voeux confirmés			Nombre de classés	candidatures classées			Taux de classement GTP	Rang du dernier appelé par groupe		Nbre prop. acc	Nbre de propositions acceptées			Dont après la PP	Fin de listes	
					G	T	P		G	T	P		T	Autres		G	T	P			
76	Le Havre	♦ I.U.T du Havre	56	50%	703	351	266	79	426	230	152	43	61%	150	262	42	14	15	13	9	Oui

Carrières sociales parcours assistance sociale		Capacité d'accueil	Quota bac techno	Nombre de voeux confirmés	Voeux confirmés			Nombre de classés	candidatures classées			Taux de classement GTP	Rang du dernier appelé par groupe		Nbre prop. acc	Nbre de propositions acceptées			Dont après la PP	Fin de listes	
					G	T	P		G	T	P		T	Autres		G	T	P			
76	Le Havre	♦ I.U.T du Havre	28	50%	662	321	267	65	379	182	165	28	57%	164	214	27	11	13	3	7	Oui

Carrières sociales parcours coordination et gestion des établissements et services sanitaires et sociaux		Capacité d'accueil	Quota bac techno	Nombre de voeux confirmés	Voeux confirmés			Nombre de classés	candidatures classées			Taux de classement GTP	Rang du dernier appelé par groupe		Nbre prop. acc	Nbre de propositions acceptées			Dont après la PP	Fin de listes	
					G	T	P		G	T	P		T	Autres		G	T	P			
61	Damigny	♦ I.U.T Grand ouest Normandie	42	50%	157	65	69	19	151	65	66	18	97%	66	84	25	10	10	3	6	Oui

Carrières sociales parcours éducation spécialisée		Capacité d'accueil	Quota bac techno	Nombre de voeux confirmés	Voeux confirmés			Nombre de classés	candidatures classées			Taux de classement GTP	Rang du dernier appelé par groupe		Nbre prop. acc	Nbre de propositions acceptées			Dont après la PP	Fin de listes	
					G	T	P		G	T	P		T	Autres		G	T	P			
27	Évreux	♦ I.U.T d'Évreux	28		649	307	257	81	422	218	198	3	65%	196	203	28	14	13	1	10	Non

Carrières sociales parcours villes et territoires durables		Capacité d'accueil	Quota bac techno	Nombre de voeux confirmés	Voeux confirmés			Nombre de classés	candidatures classées			Taux de classement GTP	Rang du dernier appelé par groupe		Nbre prop. acc	Nbre de propositions acceptées			Dont après la PP	Fin de listes	
					G	T	P		G	T	P		T	Autres		G	T	P			
61	Damigny	♦ I.U.T Grand ouest Normandie	42	50%	105	72	32	0	100	70	29		95%	29	71	18	13	5	0	3	Oui

1.2 Admission en BUT

Chimie		Capacité d'accueil	Quota bac techno	Nombre de voeux confirmés	Voeux confirmés			Nombre de classés	candidatures classées			Taux de classement GTP	Rang du dernier appelé par groupe		Nbre prop. acc	Nbre de propositions acceptées			Dont après la PP	Fin des listes	
					G	T	P		G	T	P		T	Autres		G	T	P			
76	Mont-Saint-Aignan	♦ I.U.T de Rouen	91	40%	869	682	154	10	699	590	106	0	82%	106	591	67	40	27	0	4	Oui

Génie biologique parcours biologie médicale et biotechnologie		Capacité d'accueil	Quota bac techno	Nombre de voeux confirmés	Voeux confirmés			Nombre de classés	candidatures classées			Taux de classement GTP	Rang du dernier appelé par groupe		Nbre prop. acc	Nbre de propositions acceptées			Dont après la PP	Fin des listes	
					G	T	P		G	T	P		T	Autres		G	T	P			
14	Caen	♦ I.U.T Grand ouest Normandie	40	50%	1 551	1 104	401	10	941	697	241	0	62%	239	533	42	20	22	0	5	Non
27	Évreux	♦ I.U.T d'Évreux	28	50%	712	485	203	9	561	433	128	0	80%	100	182	28	12	16	0	1	Non
TOTAL BUT			68	-	1 902	1 333	508	17	1 297	975	319	0	70%	-	-	70	32	38	0	6	-

Génie biologique parcours diététique et nutrition		Capacité d'accueil	Quota bac techno	Nombre de voeux confirmés	Voeux confirmés			Nombre de classés	candidatures classées			Taux de classement GTP	Rang du dernier appelé par groupe		Nbre prop. acc	Nbre de propositions acceptées			Dont après la PP	Fin des listes	
					G	T	P		G	T	P		T	Autres		G	T	P			
27	Évreux	♦ I.U.T d'Évreux	28	50%	452	289	145	8	293	198	95	0	66%	93	149	30	15	15	0	5	Non

Génie biologique parcours sciences de l'aliment et biotechnologie		Capacité d'accueil	Quota bac techno	Nombre de voeux confirmés	Voeux confirmés			Nombre de classés	candidatures classées			Taux de classement GTP	Rang du dernier appelé par groupe		Nbre prop. acc	Nbre de propositions acceptées			Dont après la PP	Fin des listes	
					G	T	P		G	T	P		T	Autres		G	T	P			
14	Caen	♦ I.U.T Grand ouest Normandie	32	40%	499	362	114	7	208	164	43	0	43%	39	165	19	14	5	0	5	Oui
27	Évreux	♦ I.U.T d'Évreux	56	40%	303	221	62	4	257	205	47	0	88%	47	209	46	37	8	0	13	Oui
TOTAL BUT			88	-	696	507	152	10	411	330	76	0	61%	-	-	65	51	13	0	18	-

Génie biologique parcours sciences de l'environnement et écotechnologies		Capacité d'accueil	Quota bac techno	Nombre de voeux confirmés	Voeux confirmés			Nombre de classés	candidatures classées			Taux de classement GTP	Rang du dernier appelé par groupe		Nbre prop. acc	Nbre de propositions acceptées			Dont après la PP	Fin des listes	
					G	T	P		G	T	P		T	Autres		G	T	P			
14	Caen	♦ I.U.T Grand ouest Normandie	32	40%	810	660	142	2	467	390	76	0	58%	76	326	28	21	7	0	2	Non

Génie chimique génie des procédés		Capacité d'accueil	Quota bac techno	Nombre de voeux confirmés	Voeux confirmés			Nombre de classés	candidatures classées			Taux de classement GTP	Rang du dernier appelé par groupe		Nbre prop. acc	Nbre de propositions acceptées			Dont après la PP	Fin des listes	
					G	T	P		G	T	P		T	Autres		G	T	P			
14	Caen	♦ I.U.T Grand ouest Normandie	52	40%	549	423	90	7	451	384	61	1	86%	61	327	33	28	4	0	5	Oui
76	Mont-Saint-Aignan	♦ I.U.T de Rouen	56	40%	681	518	123	10	584	475	99	0	88%	99	485	46	35	6	0	7	Oui
TOTAL BUT			108	-	998	761	177	14	853	703	136	1	88%	-	-	79	63	10	0	12	-

Génie civil - Construction durable		Capacité d'accueil	Quota bac techno	Nombre de voeux confirmés	Voeux confirmés			Nombre de classés	candidatures classées			Taux de classement GTP	Rang du dernier appelé par groupe		Nbre prop. acc	Nbre de propositions acceptées			Dont après la PP	Fin des listes	
					G	T	P		G	T	P		T	Autres		G	T	P			
76	Le Havre	◆ I.U.T du Havre	100	50%	1 275	709	505	17	950	590	357	2	77%	356	578	104	57	46	1	12	Non

Génie électrique et informatique industrielle		Capacité d'accueil	Quota bac techno	Nombre de voeux confirmés	Voeux confirmés			Nombre de classés	candidatures classées			Taux de classement GTP	Rang du dernier appelé par groupe		Nbre prop. acc	Nbre de propositions acceptées			Dont après la PP	Fin des listes	
					G	T	P		G	T	P		T	Autres		G	T	P			
50	Cherbourg-en-Cotentin	◆ I.U.T Grand ouest Normandie	48	50%	280	154	105	4	243	141	98	2	92%	98	145	32	23	8	0	2	Oui
76	Le Havre	◆ I.U.T du Havre	52	50%	536	280	198	16	407	240	146	0	78%	142	261	47	14	25	0	1	Oui
76	Mont-Saint-Aignan	◆ I.U.T de Rouen	78	50%	788	438	271	33	585	355	220	5	78%	220	365	85	40	42	1	2	Oui
TOTAL BUT			178	-	1 251	687	430	46	978	590	356	7	82%	-	-	164	77	75	1	5	-

Génie industriel et maintenance		Capacité d'accueil	Quota bac techno	Nombre de voeux confirmés	Voeux confirmés			Nombre de classés	candidatures classées			Taux de classement GTP	Rang du dernier appelé par groupe		Nbre prop. acc	Nbre de propositions acceptées			Dont après la PP	Fin des listes	
					G	T	P		G	T	P		T	Autres		G	T	P			
50	Cherbourg-en-Cotentin	◆ I.U.T Grand ouest Normandie	36	50%	303	159	115	11	266	148	107	11	93%	107	157	31	15	16	0	2	Oui

Génie mécanique et productique		Capacité d'accueil	Quota bac techno	Nombre de voeux confirmés	Voeux confirmés			Nombre de classés	candidatures classées			Taux de classement GTP	Rang du dernier appelé par groupe		Nbre prop. acc	Nbre de propositions acceptées			Dont après la PP	Fin des listes	
					G	T	P		G	T	P		T	Autres		G	T	P			
61	Damigny	◆ I.U.T Grand ouest Normandie	52	50%	454	234	209	7	392	205	180	5	87%	156	185	54	25	29	0	4	Non
76	Le Havre	◆ I.U.T du Havre	50	50%	745	476	243	8	526	379	147	0	72%	148	378	43	24	19	0	3	Oui
TOTAL BUT			102	-	1 034	618	382	14	802	510	285	5	79%	-	-	97	49	48	0	7	-

Gestion des entreprises et des administrations		Capacité d'accueil	Quota bac techno	Nombre de voeux confirmés	Voeux confirmés			Nombre de classés	candidatures classées			Taux de classement GTP	Rang du dernier appelé par groupe		Nbre prop. acc	Nbre de propositions acceptées			Dont après la PP	Fin des listes	
					G	T	P		G	T	P		T	Autres		G	T	P			
14	Caen	◆ I.U.T Grand ouest Normandie	131	50%	2 487	1 514	902	30	1 884	1 296	584	3	77%	522	562	132	66	65	1	18	Non
27	Évreux	◆ I.U.T d'Évreux	84	50%	999	563	370	35	770	446	290	25	79%	254	326	91	38	44	6	7	Non
50	Cherbourg-en-Cotentin	◆ I.U.T Grand ouest Normandie	78	50%	805	486	295	10	711	451	258	2	90%	257	347	68	37	31	0	8	Non
76	Le Havre	◆ I.U.T du Havre	135	50%	1 681	886	685	64	1 510	835	608	52	91%	600	790	124	58	62	2	17	Non
TOTAL BUT			428	-	4 414	2 485	1 691	126	3 627	2 203	1 323	76	84%	-	-	415	199	202	9	50	-

1.2 Admission en BUT

Hygiène sécurité environnement		Capacité d'accueil	Quota bac techno	Nombre de voeux confirmés	Voeux confirmés			Nombre de classés	candidatures classées			Taux de classement GTP	Rang du dernier appelé par groupe		Nbre prop. acc	Nbre de propositions acceptées			Dont après la PP	Fin des listes	
					G	T	P		G	T	P		T	Autres		G	T	P			
14	Vire Normandie	♦ I.U.T Grand ouest Normandie	50	538	342	148	30	389	281	105	3	75%	105	280	37	24	10	3	3	Oui	
76	Le Havre	♦ I.U.T du Havre	54	544	319	182	29	357	235	116	5	67%	114	198	55	33	21	1	3	Non	
TOTAL BUT			104	-	832	515	245	44	588	413	169	5	73%	-	-	92	57	31	4	6	-

Information communication parcours communication des organisations		Capacité d'accueil	Quota bac techno	Nombre de voeux confirmés	Voeux confirmés			Nombre de classés	candidatures classées			Taux de classement GTP	Rang du dernier appelé par groupe		Nbre prop. acc	Nbre de propositions acceptées			Dont après la PP	Fin des listes
					G	T	P		G	T	P		T	Autres		G	T	P		
14	Ifs	♦ I.U.T Grand ouest Normandie	56	1 383	1 009	346	21	626	410	216	0	45%	185	214	56	29	27	0	4	Non

Information communication parcours information numérique dans les organisations		Capacité d'accueil	Quota bac techno	Nombre de voeux confirmés	Voeux confirmés			Nombre de classés	candidatures classées			Taux de classement GTP	Rang du dernier appelé par groupe		Nbre prop. acc	Nbre de propositions acceptées			Dont après la PP	Fin des listes
					G	T	P		G	T	P		T	Autres		G	T	P		
76	Le Havre	♦ I.U.T du Havre	20	416	245	152	13	350	190	152	7	85%	132	86	22	12	9	1	5	Non

Information communication parcours métiers du livre et du patrimoine		Capacité d'accueil	Quota bac techno	Nombre de voeux confirmés	Voeux confirmés			Nombre de classés	candidatures classées			Taux de classement GTP	Rang du dernier appelé par groupe		Nbre prop. acc	Nbre de propositions acceptées			Dont après la PP	Fin des listes
					G	T	P		G	T	P		T	Autres		G	T	P		
76	Le Havre	♦ I.U.T du Havre	20	889	745	101	36	576	463	101	12	65%	61	111	22	18	4	0	1	Non

Information communication parcours publicité		Capacité d'accueil	Quota bac techno	Nombre de voeux confirmés	Voeux confirmés			Nombre de classés	candidatures classées			Taux de classement GTP	Rang du dernier appelé par groupe		Nbre prop. acc	Nbre de propositions acceptées			Dont après la PP	Fin des listes	
					G	T	P		G	T	P		T	Autres		G	T	P			
14	Ifs	♦ I.U.T Grand ouest Normandie	28	1 097	743	330	20	482	285	197	0	44%	121	249	29	15	14	0	4	Non	
76	Le Havre	♦ I.U.T du Havre	20	770	475	271	21	503	296	203	4	66%	101	25	21	12	9	0	0	Non	
TOTAL BUT			48	-	1 473	949	484	35	785	456	325	4	53%	-	-	50	27	23	0	4	-

Informatique		Capacité d'accueil	Quota bac techno	Nombre de voeux confirmés	Voeux confirmés			Nombre de classés	candidatures classées			Taux de classement GTP	Rang du dernier appelé par groupe		Nbre prop. acc	Nbre de propositions acceptées			Dont après la PP	Fin des listes	
					G	T	P		G	T	P		T	Autres		G	T	P			
14	Ifs	♦ I.U.T Grand ouest Normandie	90	1 168	792	323	20	490	350	140	0	43%	138	348	81	53	28	0	2	Oui	
76	Le Havre	♦ I.U.T du Havre	85	1 188	811	304	20	807	610	191	0	71%	191	613	75	48	26	0	4	Oui	
TOTAL BUT			175	-	1 891	1 274	499	38	1 075	801	268	0	59%	-	-	156	101	54	0	6	-

Management de la logistique et des transports		Capacité d'accueil	Quota bac techno	Nombre de voeux confirmés	Voeux confirmés			Nombre de classés	candidatures classées			Taux de classement GTP	Rang du dernier appelé par groupe		Nbre prop. acc	Nbre de propositions acceptées			Dont après la PP	Fin des listes	
					G	T	P		G	T	P		T	Autres		G	T	P			
61	Damigny	♦ I.U.T Grand ouest Normandie	56	50%	225	95	87	20	193	88	79	18	92%	79	113	28	8	14	3	8	Oui
76	Le Havre	♦ I.U.T du Havre	84	50%	733	363	266	34	518	326	184	3	77%	183	334	77	48	29	0	6	Oui
TOTAL BUT			140	-	861	413	321	45	645	374	238	20	81%	-	-	105	56	43	3	14	-

Mesures physiques		Capacité d'accueil	Quota bac techno	Nombre de voeux confirmés	Voeux confirmés			Nombre de classés	candidatures classées			Taux de classement GTP	Rang du dernier appelé par groupe		Nbre prop. acc	Nbre de propositions acceptées			Dont après la PP	Fin des listes	
					G	T	P		G	T	P		T	Autres		G	T	P			
14	Caen	♦ I.U.T Grand ouest Normandie	120	40%	690	596	83	1	601	540	58	0	88%	58	543	91	79	12	0	2	Oui
27	Évreux	♦ I.U.T d'Évreux	56	40%	364	285	73	2	327	263	63	0	91%	63	264	39	29	10	0	2	Oui
76	Mont-Saint-Aignan	♦ I.U.T de Rouen	91	40%	724	623	92	1	609	546	62	0	85%	62	547	112	97	15	0	0	Oui
TOTAL BUT			267	-	1 299	1 106	172	4	1 137	1 003	130	0	88%	-	-	242	205	37	0	4	-

Métiers de la transition et de l'efficacité énergétiques		Capacité d'accueil	Quota bac techno	Nombre de voeux confirmés	Voeux confirmés			Nombre de classés	candidatures classées			Taux de classement GTP	Rang du dernier appelé par groupe		Nbre prop. acc	Nbre de propositions acceptées			Dont après la PP	Fin des listes	
					G	T	P		G	T	P		T	Autres		G	T	P			
50	Saint-Lô	♦ I.U.T Grand ouest Normandie	36	50%	308	154	139	4	295	150	137	3	98%	136	158	21	8	10	1	2	Oui
76	Mont-Saint-Aignan	♦ I.U.T de Rouen	70	50%	635	336	281	5	477	251	224	2	77%	222	253	57	29	28	0	9	Oui
TOTAL BUT			106	-	809	422	355	9	663	350	303	5	84%	-	-	78	37	38	1	11	-

Métiers du multimédia et de l'internet		Capacité d'accueil	Quota bac techno	Nombre de voeux confirmés	Voeux confirmés			Nombre de classés	candidatures classées			Taux de classement GTP	Rang du dernier appelé par groupe		Nbre prop. acc	Nbre de propositions acceptées			Dont après la PP	Fin des listes	
					G	T	P		G	T	P		T	Autres		G	T	P			
50	Saint-Lô	♦ I.U.T Grand ouest Normandie	42	50%	879	549	297	20	595	416	179	0	69%	178	325	38	28	10	0	5	Non
76	Elbeuf	♦ I.U.T De Rouen	72	50%	1 489	907	508	48	854	549	304	0	58%	220	480	67	32	35	0	9	Non
TOTAL BUT			114	-	1 962	1 187	681	60	1 211	792	418	0	63%	-	-	105	60	45	0	14	-

Packaging, emballage et conditionnement		Capacité d'accueil	Quota bac techno	Nombre de voeux confirmés	Voeux confirmés			Nombre de classés	candidatures classées			Taux de classement GTP	Rang du dernier appelé par groupe		Nbre prop. acc	Nbre de propositions acceptées			Dont après la PP	Fin des listes	
					G	T	P		G	T	P		T	Autres		G	T	P			
27	Évreux	♦ I.U.T d'Évreux	56	50%	164	79	80	4	137	71	65	0	83%	65	72	31	15	14	1	5	Oui

Qualité, logistique industrielle et organisation		Capacité d'accueil	Quota bac techno	Nombre de voeux confirmés	Voeux confirmés			Nombre de classés	candidatures classées			Taux de classement GTP	Rang du dernier appelé par groupe		Nbre prop. acc	Nbre de propositions acceptées			Dont après la PP	Fin des listes	
					G	T	P		G	T	P		T	Autres		G	T	P			
61	Damigny	♦ I.U.T Grand ouest Normandie	26	50%	104	58	31	7	98	57	30	6	97%	30	68	13	3	3	1	5	Oui

1.2 Admission en BUT

Réseaux et télécommunications		Capacité d'accueil	Quota bac techno	Nombre de voeux confirmés	Voeux confirmés			Nombre de classés	candidatures classées			Taux de classement GTP	Rang du dernier appelé par groupe		Nbre prop. acc	Nbre de propositions acceptées			Dont après la PP	Fin des listes
					G	T	P		G	T	P		T	Autres		G	T	P		
14 Ifs	♦ I.U.T Grand ouest Normandie	52	50%	724	424	244	21	444	260	173	5	64%	168	258	51	30	20	1	7	Non
76 Elbeuf	♦ I.U.T De Rouen	55	50%	656	367	234	20	378	225	142	3	60%	141	236	45	22	19	1	8	Oui
TOTAL BUT		107	-	1 175	665	415	35	708	420	268	7	62%	-	-	96	52	39	2	15	-

Sciences des données		Capacité d'accueil	Quota bac techno	Nombre de voeux confirmés	Voeux confirmés			Nombre de classés	candidatures classées			Taux de classement GTP	Rang du dernier appelé par groupe		Nbre prop. acc	Nbre de propositions acceptées			Dont après la PP	Fin des listes
					G	T	P		G	T	P		T	Autres		G	T	P		
14 Lisieux	I.U.T Grand ouest Normandie	49	40%	473	356	65	8	301	258	39	3	70%	39	262	20	16	3	0	4	Oui

Techniques de commercialisation		Capacité d'accueil	Quota bac techno	Nombre de voeux confirmés	Voeux confirmés			Nombre de classés	candidatures classées			Taux de classement GTP	Rang du dernier appelé par groupe		Nbre prop. acc	Nbre de propositions acceptées			Dont après la PP	Fin des listes
					G	T	P		G	T	P		T	Autres		G	T	P		
14 Caen	♦ I.U.T Grand ouest Normandie	136	50%	3 164	1 831	1 278	46	1 728	1 025	703	0	55%	388	608	132	65	67	0	6	Non
14 Lisieux	♦ I.U.T Grand ouest Normandie	56	50%	1 277	733	510	14	1 002	597	400	3	80%	385	545	55	32	23	0	15	Non
27 Évreux	♦ I.U.T d'Évreux	84	50%	1 022	502	476	42	675	375	300	0	66%	147	252	83	42	41	0	8	Non
50 Cherbourg-en-Cotentin	♦ I.U.T Grand ouest Normandie	77	50%	1 128	582	504	30	951	519	403	26	85%	395	368	71	30	37	4	13	Non
76 Le Havre	♦ I.U.T du Havre	135	50%	2 067	1 129	876	41	1 600	987	600	7	78%	459	847	140	68	70	2	18	Non
76 Rouen	♦ I.U.T De Rouen	136	50%	3 320	1 793	1 410	88	1 846	996	846	4	56%	368	504	134	67	67	0	14	Non
TOTAL BUT		624	-	7 304	3 960	3 055	211	4 970	2 861	2 060	38	69%	-	-	615	304	305	6	74	-

Administration économique et sociale				Capacité d'accueil	Quota hors secteur	Nombre de vœux confirmés	Vœux confirmés			Nombre de classés	Rang du dernier appelé	Nbre prop. acc	Nbre de propositions acceptées			Dont après la PP	Fin des listes
							G	T	P				G	T	P		
Administration économique et sociale	Université de Caen	14	Caen	220	50%	1 629	1 272	286	37	1 628	1 623	213	150	49	7	43	Oui
Administration économique et sociale	Université Le Havre	76	Le Havre	100	50%	685	458	187	23	682	682	97	55	30	8	27	Oui
Administration économique et sociale	Université de Rouen - Pasteur	76	Rouen	300	5%	2 230	1 394	659	110	2 217	2 217	296	151	115	21	38	Oui
TOTAL L1				620	-	4 041	2 740	1 039	158	4 029	-	606	356	194	36	108	-

Administration publique				Capacité d'accueil	Quota hors secteur	Nombre de vœux confirmés	Vœux confirmés			Nombre de classés	Rang du dernier appelé	Nbre prop. acc	Nbre de propositions acceptées			Dont après la PP	Fin des listes
							G	T	P				G	T	P		
Administration publique	Université de Caen	14	Caen	40	50%	371	282	59	14	370	367	32	23	3	3	8	Oui

Arts du spectacle				Capacité d'accueil	Quota hors secteur	Nombre de vœux confirmés	Vœux confirmés			Nombre de classés	Rang du dernier appelé	Nbre prop. acc	Nbre de propositions acceptées			Dont après la PP	Fin des listes
							G	T	P				G	T	P		
Arts du spectacle	Université de Caen	14	Caen	300	50%	969	767	104	77	961	961	268	205	31	30	71	Oui

Chimie				Capacité d'accueil	Quota hors secteur	Nombre de vœux confirmés	Vœux confirmés			Nombre de classés	Rang du dernier appelé*	Nbre prop. acc	Nbre de propositions acceptées			Dont après la PP	Fin des listes
							G	T	P				G	T	P		
Chimie	Université de Caen	14	Caen	70	25%	721	675	31	2	721	981	37	27	5	0	18	Oui
Chimie accès santé	Université de Caen	14	Caen	80	25%	699	665	18	4	698	969	79	73	3	0	8	Oui
Chimie, sciences de la vie	Université Le Havre	76	Le Havre	190	5%	836	732	79	9	825	1 102	123	94	15	8	46	Oui
Chimie accès santé	Université Le Havre	76	Le Havre	48	5%	728	645	62	4	719	708	48	45	3	0	5	Non
Chimie, physique-chimie	Université de Rouen	76	Mont-Saint-Aignan	108	5%	1 191	1 084	81	6	1 186	1 530	76	56	7	4	31	Oui
Chimie accès santé	Université de Rouen	76	Mont-Saint-Aignan	36	5%	904	817	61	6	900	1 236	36	33	2	0	5	Non
TOTAL L1				532	-	3 112	2 800	227	22	3 094	-	399	328	35	12	113	-

Droit				Capacité d'accueil	Quota hors secteur	Nombre de vœux confirmés	Vœux confirmés			Nombre de classés	Rang du dernier appelé*	Nbre prop. acc	Nbre de propositions acceptées			Dont après la PP	Fin des listes
							G	T	P				G	T	P		
Droit	Université de Caen	14	Caen	650	5%	2 991	2 576	312	62	2 986	2 971	646	565	58	17	57	Oui
Droit accès santé	Université de Caen	14	Caen	110	25%	727	607	76	29	726	726	104	77	14	8	25	Oui
Droit	Université de Caen	61	Damigny	116	50%	656	530	83	24	654	653	87	64	13	2	30	Oui
Droit accès santé	Université de Caen	61	Damigny	120	50%	193	144	29	12	192	192	86	67	10	6	69	Oui
Droit classique	Université Le Havre	76	Le Havre	200	50%	1 149	958	150	28	1 139	1 139	193	148	29	15	46	Oui
Droit	Université de Rouen - Pasteur	76	Rouen	700	5%	3 604	2 969	495	100	3 595	3 002	694	604	73	13	33	Non
Droit entièrement en distanciel	Université de Rouen	76	Rouen	230	NC	981	646	169	76	966	966	225	121	45	33	90	Oui
TOTAL L1				2 126	-	7 428	5 957	1 029	248	7 398	-	2 035	1 646	242	94	350	-

* Rang du dernier appelé dans le classement unique L1 et L1 accès santé

1.3 Admission en Licence

Économie et gestion			Capacité d'accueil	Quota hors secteur	Nombre de vœux confirmés	Vœux confirmés			Nombre de classés	Rang du dernier appelé*	Nbre prop. acc	Nbre de propositions acceptées			Dont après la PP	Fin des listes
						G	T	P				G	T	P		
Économie	Université de Caen	14 Caen	150	25%	1 426	1 217	140	19	1 420	1 527	144	121	11	3	22	Oui
Économie accès santé	Université de Caen	14 Caen	40	25%	391	352	17	9	391	1 306	40	40	0	0	5	Non
Économie et gestion classique	Université Le Havre	76 Le Havre	100	25%	997	777	165	20	976	1 078	96	72	18	2	21	Oui
Économie et gestion classique accès santé	Université Le Havre	76 Le Havre	24	25%	291	243	32	4	284	863	24	24	0	0	4	Non
Économie	Université de Rouen - Pasteur	76 Rouen	300	50%	1 692	1 256	315	59	1 678	1 677	293	193	64	14	83	Oui
Gestion	Université de Caen	14 Caen	150	50%	858	586	189	19	848	847	132	84	22	6	40	Oui
Gestion	IAE de l'université de Rouen	76 Rouen	72	5%	1 401	1 053	292	26	1 396	355	72	71	1	0	5	Non
TOTAL L1			836	-	5 217	3 956	938	128	5 179	-	801	605	116	25	180	-

Électronique, énergie électrique, automatique			Capacité d'accueil	Quota hors secteur	Nombre de vœux confirmés	Vœux confirmés			Nombre de classés	Rang du dernier appelé	Nbre prop. acc	Nbre de propositions acceptées			Dont après la PP	Fin des listes
						G	T	P				G	T	P		
Électronique, énergie électrique, automatique	Université de Caen	14 Caen	25	50%	112	73	26	2	111	109	19	9	6	1	8	Oui

Géographie et aménagement			Capacité d'accueil	Quota hors secteur	Nombre de vœux confirmés	Vœux confirmés			Nombre de classés	Rang du dernier appelé	Nbre prop. acc	Nbre de propositions acceptées			Dont après la PP	Fin des listes
						G	T	P				G	T	P		
Géographie et aménagement	Université de Caen	14 Caen	150	50%	367	322	19	9	364	364	96	85	5	3	22	Oui
Géographie et aménagement	Université Le Havre	76 Le Havre	50	50%	143	119	11	9	143	143	31	21	6	3	9	Oui
Géographie et aménagement	Université de Rouen	76 Mont-Saint-Aignan	120	50%	326	265	34	12	325	325	74	49	14	4	28	Oui
TOTAL L1			320	-	719	598	59	28	715	-	201	155	25	10	59	-

Histoire			Capacité d'accueil	Quota hors secteur	Nombre de vœux confirmés	Vœux confirmés			Nombre de classés	Rang du dernier appelé	Nbre prop. acc	Nbre de propositions acceptées			Dont après la PP	Fin des listes
						G	T	P				G	T	P		
Histoire	Université de Caen	14 Caen	290	50%	1 290	1 129	106	45	1 289	1 289	256	213	20	20	44	Oui
Histoire entièrement en distanciel	Université de Caen	14 Caen	70	NC	434	306	53	40	427	427	70	47	6	6	12	Oui
Histoire	Université Le Havre	76 Le Havre	105	50%	530	444	62	20	530	530	93	75	8	5	18	Oui
Histoire	Université de Rouen	76 Mont-Saint-Aignan	550	50%	1 196	987	154	46	1 196	1 196	246	174	41	22	70	Oui
TOTAL L1			1 015	-	2 891	2 387	320	127	2 883	-	665	509	75	53	144	-

Histoire de l'art et archéologie			Capacité d'accueil	Quota hors secteur	Nombre de vœux confirmés	Vœux confirmés			Nombre de classés	Rang du dernier appelé	Nbre prop. acc	Nbre de propositions acceptées			Dont après la PP	Fin des listes
						G	T	P				G	T	P		
Histoire de l'art - Histoire	Privé Institut Catholique de Paris	76 Rouen	60	NC	195	174	11	8	195	195	24	24	0	0	2	Oui

* Rang du dernier appelé dans le classement unique L1 et L1 accès santé

Histoire Science politique			Capacité d'accueil	Quota hors secteur	Nombre de vœux confirmés	Vœux confirmés			Nombre de classés	Rang du dernier appelé	Nbre prop. acc	Nbre de propositions acceptées			Dont après la PP	Fin des listes
						G	T	P				G	T	P		
Histoire Science politique	Privé Institut Catholique de Paris	76 Rouen	60	NC	337	326	6	2	337	335	46	44	2	0	0	Oui

Humanités			Capacité d'accueil	Quota hors secteur	Nombre de vœux confirmés	Vœux confirmés			Nombre de classés	Rang du dernier appelé*	Nbre prop. acc	Nbre de propositions acceptées			Dont après la PP	Fin des listes
						G	T	P				G	T	P		
Humanités	Université de Rouen	76 Mont-Saint-Aignan	120	5%	738	606	85	33	737	737	101	72	13	13	40	Oui
Humanités accès santé	Université de Rouen	76 Mont-Saint-Aignan	36	5%	431	325	73	26	430	427	36	22	10	3	10	Oui
Humanités classiques	Université de Caen	14 Caen	25	25%	204	184	12	5	204	198	13	13	0	0	2	Oui
Humanités numériques	Université de Caen	14 Caen	40	25%	158	130	15	9	158	157	35	30	4	1	11	Oui
TOTAL L1			221	-	1 251	1 030	143	54	1 250	-	185	137	27	17	63	-

Informatique			Capacité d'accueil	Quota hors secteur	Nombre de vœux confirmés	Vœux confirmés			Nombre de classés	Rang du dernier appelé*	Nbre prop. acc	Nbre de propositions acceptées			Dont après la PP	Fin des listes
						G	T	P				G	T	P		
Informatique	Université de Caen	14 Caen	160	25%	979	770	97	9	957	1 014	150	107	14	1	36	Oui
Informatique accès santé	Université de Caen	14 Caen	20	25%	236	200	8	6	231	976	18	14	2	0	3	Oui
Informatique	Université Le Havre	76 Le Havre	70	50%	662	507	86	11	610	610	69	53	9	4	14	Oui
TOTAL L1			250	-	1 490	1 150	170	25	1 434	-	237	174	25	5	53	-

Informatique - électronique, énergie électrique, automatique			Capacité d'accueil	Quota hors secteur	Nombre de vœux confirmés	Vœux confirmés			Nombre de classés	Rang du dernier appelé	Nbre prop. acc	Nbre de propositions acceptées			Dont après la PP	Fin des listes
						G	T	P				G	T	P		
Informatique - électronique, énergie électrique, automatique	Université de Rouen	76 St-Etienne-du-Rouvray	216	50%	832	623	125	23	822	822	212	135	31	10	64	Oui

Langues étrangères appliquées			Capacité d'accueil	Quota hors secteur	Nombre de vœux confirmés	Vœux confirmés			Nombre de classés	Rang du dernier appelé	Nbre prop. acc	Nbre de propositions acceptées			Dont après la PP	Fin des listes
						G	T	P				G	T	P		
LEA Anglais-Allemand	Université de Caen	14 Caen	75	50%	156	123	16	9	155	155	23	16	2	2	6	Oui
LEA Anglais-Espagnol	Université de Caen	14 Caen	230	50%	882	711	125	30	881	881	199	153	36	8	31	Oui
LEA Anglais-Italien	Université de Caen	14 Caen	75	50%	307	241	40	14	306	306	66	46	12	4	19	Oui
LEA Anglais-Russe	Université de Caen	14 Caen	25	50%	159	118	21	10	156	156	20	12	2	3	7	Oui
LEA	Université de Rouen	76 Mont-Saint-Aignan	400	25%	1 417	1 077	236	86	1 413	1 413	400	265	94	32	101	Oui
TOTAL L1			805	-	2 527	1 951	392	132	2 520	-	708	492	146	49	164	-

*Rang du dernier appelé dans le classement unique L1 et L1 accès santé

1.3 Admission en Licence

Langues, littératures et civilisations étrangères et régionales			Capacité d'accueil	Quota hors secteur	Nombre de voeux confirmés	Voeux confirmés			Nombre de classés	Rang du dernier appelé	Nbre prop. acc	Nbre de propositions acceptées			Dont après la PP	Fin des listes
						G	T	P				G	T	P		
LLCER Allemand	Université de Caen	14 Caen	25	50%	28	23	3	1	28	28	3	3	0	0	0	Oui
LLCER Allemand-Anglais	Université de Rouen	76 Mont-Saint-Aignan	40	50%	104	94	7	3	104	104	9	8	1	0	2	Oui
LLCER Anglais	Université de Caen	14 Caen	250	50%	1 140	976	104	34	1 139	1 139	236	193	18	16	38	Oui
LLCER Anglais entièrement en distanciel	Université de Caen	14 Caen	40	NC	390	300	44	22	389	262	40	30	2	2	4	Non
LLCER Anglais	Université Le Havre	76 Le Havre	160	50%	697	569	80	35	697	695	131	91	21	16	31	Oui
LLCER Anglais	Université de Rouen	76 Mont-Saint-Aignan	360	50%	1 327	1 095	129	74	1 322	1 322	327	224	53	34	106	Oui
LLCER Espagnol	Université de Caen	14 Caen	150	50%	237	201	21	8	237	237	45	35	4	2	9	Oui
LLCER Espagnol	Université de Rouen	76 Mont-Saint-Aignan	165	50%	324	267	39	11	323	323	54	42	6	3	18	Oui
LLCER Italien	Université de Caen	14 Caen	60	NC	58	48	5	2	58	58	10	8	1	0	3	Oui
LLCER Russe	Université de Caen	14 Caen	50	50%	50	43	2	2	50	50	8	4	0	3	5	Oui
LLCER études nordiques Danois	Université de Caen	14 Caen	25	50%	27	23	1	1	27	27	2	2	0	0	2	Oui
LLCER études nordiques Finnois	Université de Caen	14 Caen	25	50%	29	22	4	1	29	29	3	2	1	0	0	Oui
LLCER études nordiques Islandais	Université de Caen	14 Caen	25	NC	23	18	1	4	23	23	4	3	0	1	1	Oui
LLCER études nordiques Norvégien	Université de Caen	14 Caen	25	50%	75	64	5	5	75	75	10	7	0	3	1	Oui
LLCER études nordiques Suédois	Université de Caen	14 Caen	25	50%	50	42	3	2	50	49	4	4	0	0	0	Oui
LLCER études franco-allemandes : langue, culture et numérique	Université de Caen	14 Caen	25	50%	26	22	1	1	26	26	4	4	0	0	1	Oui
TOTAL L1			1 450	-	3 492	2 863	363	166	3 485	-	890	660	107	80	221	-

Lettres			Capacité d'accueil	Quota hors secteur	Nombre de voeux confirmés	Voeux confirmés			Nombre de classés	Rang du dernier appelé*	Nbre prop. acc	Nbre de propositions acceptées			Dont après la PP	Fin des listes
						G	T	P				G	T	P		
Lettres modernes	Université de Caen	14 Caen	150	50%	569	499	35	27	568	568	89	74	7	7	24	Oui
Lettres modernes entièrement en distanciel	Université de Caen	14 Caen	50	NC	268	198	26	19	267	266	50	32	6	4	23	Oui
Lettres enseigner et éduquer	Université de Caen	14 Caen	30	50%	128	107	8	11	128	128	23	16	3	3	6	Oui
Lettres	Université Le Havre	76 Le Havre	70	50%	269	229	22	15	268	268	39	29	7	3	10	Oui
Lettres	Université de Rouen	76 Mont-Saint-Aignan	150	50%	618	499	71	36	616	616	111	82	15	10	34	Oui
Lettres accès santé	Université de Rouen	76 Mont-Saint-Aignan	36	50%	191	155	19	14	190	189	34	25	4	4	14	Oui
Lettres entièrement en distanciel	Université de Rouen	76 Mont-Saint-Aignan	150	0%	254	166	38	26	254	254	149	93	30	13	102	Oui
TOTAL L1			636	-	1 742	1 399	170	109	1 714	-	495	351	72	44	213	-

Mathématiques			Capacité d'accueil	Quota hors secteur	Nombre de voeux confirmés	Voeux confirmés			Nombre de classés	Rang du dernier appelé*	Nbre prop. acc	Nbre de propositions acceptées			Dont après la PP	Fin des listes
						G	T	P				G	T	P		
Mathématiques	Université de Caen	14 Caen	100	25%	1 075	1 020	31	2	1 073	1 239	73	64	3	2	18	Oui
Mathématiques accès santé	Université de Caen	14 Caen	40	25%	565	551	7	1	564	714	40	40	0	0	0	Non
Mathématiques	Université Le Havre	76 Le Havre	30	50%	379	356	18	2	377	374	23	22	1	0	6	Oui
Mathématiques	Université de Rouen	76 St-Étienne-du-Rouvray	90	50%	1 055	980	53	7	1 052	1 052	89	74	7	0	24	Oui
TOTAL L1			260	-	2 370	2 233	90	12	2 363	-	225	200	11	2	48	-

* Rang du dernier appelé dans le classement unique L1 et L1 accès santé

Mathématiques et informatique appliquées aux sciences humaines et sociales			Capacité d'accueil	Quota hors secteur	Nombre de vœux confirmés	Vœux confirmés			Nombre de classés	Rang du dernier appelé	Nbre prop. acc.	Nbre de propositions acceptées			Dont après la PP	Fin des listes
						G	T	P				G	T	P		
Mathématiques et informatique appliquées aux sciences humaines et sociales	Université de Caen	14 Caen	75	50%	284	243	19	1	282	282	68	38	5	3	50	Oui
Mécanique			Capacité d'accueil	Quota hors secteur	Nombre de vœux confirmés	Vœux confirmés			Nombre de classés	Rang du dernier appelé	Nbre prop. acc.	Nbre de propositions acceptées			Dont après la PP	Fin des listes
						G	T	P				G	T	P		
Mécanique	Université de Caen	14 Caen	25	50%	370	300	39	4	367	365	18	13	1	1	1	Oui
Musicologie parcours musique et musicologie			Capacité d'accueil	Quota hors secteur	Nombre de vœux confirmés	Vœux confirmés			Nombre de classés	Rang du dernier appelé	Nbre prop. acc.	Nbre de propositions acceptées			Dont après la PP	Fin des listes
						G	T	P				G	T	P		
Musique et musicologie	Université de Rouen	76 Mont-Saint-Aignan	130	50%	350	261	60	20	348	348	90	63	17	9	23	Oui
Parcours d'Accès Spécifique Santé (PASS)			Capacité d'accueil	Quota hors secteur	Nombre de vœux confirmés	Vœux confirmés			Nombre de classés	Rang du dernier appelé*	Nbre prop. acc.	Nbre de propositions acceptées			Dont après la PP	Fin des listes
						G	T	P				G	T	P		
PASS chimie et sciences de la vie	Université Le Havre	76 Le Havre	90	5%	2 376	2 115	145	43	2 357	1 130	90	89	0	0	3	Non
PASS économie et gestion	Université Le Havre	76 Le Havre	38	5%	1 359	1 227	69	29	1 351	1 182	38	37	1	0	4	Non
PASS sciences de données en santé	Université de Rouen-Martainville	76 Rouen	153	5%	3 126	2 796	180	63	3 107	725	153	152	0	0	4	Non
PASS sciences humaines et sociales	Université de Rouen-Martainville	76 Rouen	200	5%	2 834	2 479	203	85	2 824	1 588	198	191	4	3	7	Non
PASS sciences et techniques	Université de Rouen-Martainville	76 Rouen	150	5%	2 695	2 411	168	51	2 677	1 618	149	144	4		11	Non
TOTAL L1			631	-	4 647	4 054	333	114	4 615	-	628	613	9	3	29	-
Parcours préparatoire au professorat des écoles			Capacité d'accueil	Quota hors secteur	Nombre de vœux confirmés	Vœux confirmés			Nombre de classés	Rang du dernier appelé	Nbre prop. acc.	Nbre de propositions acceptées			Dont après la PP	Fin des listes
						G	T	P				G	T	P		
PPPE Mathématiques et informatique appliquées aux sciences humaines et sociales	Université de Caen Lycée Victor Hugo	14 Caen	40	50%	272	220	30	10	271	270	39	33	3	1	3	Oui
PPPE Sciences de l'éducation et de la formation	Université de Rouen Lycée Val de Seine	76 Mont-Saint-Aignan Grand-Quevilly	36	5%	1 105	846	197	53	1 104	179	36	30	3	3	1	Non
TOTAL L1			76	-	1 318	1 020	219	58	1 316	-	75	63	6	4	4	-
Philosophie			Capacité d'accueil	Quota hors secteur	Nombre de vœux confirmés	Vœux confirmés			Nombre de classés	Rang du dernier appelé	Nbre prop. acc.	Nbre de propositions acceptées			Dont après la PP	Fin des listes
						G	T	P				G	T	P		
Philosophie	Université de Caen	14 Caen	60	50%	358	317	19	12	356	356	53	42	6	3	12	Oui
Philosophie	Université de Rouen	76 Mont-Saint-Aignan	150	50%	321	269	35	8	319	319	50	37	9	3	19	Oui
TOTAL L1			210	-	626	536	53	20	623	-	103	79	15	6	31	-

*Rang du dernier appelé dans le classement unique L1 et L1 accès santé

1.3 Admission en Licence

Physique			Capacité d'accueil	Quota hors secteur	Nombre de voeux confirmés	Voeux confirmés			Nombre de classés	Rang du dernier appelé*	Nbre prop. acc	Nbre de propositions acceptées			Dont après la PP	Fin des listes
						G	T	P				G	T	P		
Physique	Université de Caen	14 Caen	35	50%	693	657	25	3	691	865	29	25	3	0	8	Oui
Physique accès santé	Université de Caen	14 Caen	30	50%	487	465	15	3	485	858	28	28	0	0	5	Non
Physique	Université Le Havre	76 Le Havre	15	50%	222	212	7	1	222	223	10	7	1	0	3	Oui
Physique, mécanique, physique-chimie	Université de Rouen	76 St-Etienne-du-Rouvray	136	25%	728	623	71	11	720	720	77	56	9	3	26	Oui
TOTAL L1			216	-	1 700	1 539	110	16	1 689	-	144	116	13	3	42	-

Psychologie			Capacité d'accueil	Quota hors secteur	Nombre de voeux confirmés	Voeux confirmés			Nombre de classés	Rang du dernier appelé*	Nbre prop. acc	Nbre de propositions acceptées			Dont après la PP	Fin des listes
						G	T	P				G	T	P		
Psychologie	Université de Caen	14 Caen	320	5%	3 767	3 034	474	195	3 758	2 079	317	274	33	6	24	Non
Psychologie accès santé	Université de Caen	14 Caen	80	5%	1 610	1 316	176	90	1 607	890	80	77	2	0	5	Non
Psychologie	Université de Rouen	76 Mont-Saint-Aignan	434	5%	4 612	3 695	632	211	4 600	2 739	420	393	22	5	29	Non
Psychologie accès santé	Université de Rouen	76 Mont-Saint-Aignan	36	5%	1 894	1 491	274	96	1 888	1 000	33	33	0	0	1	Non
TOTAL L1			870	-	7 768	6 215	1 039	376	7 751	-	850	777	57	11	59	-

Science politique			Capacité d'accueil	Quota hors secteur	Nombre de voeux confirmés	Voeux confirmés			Nombre de classés	Rang du dernier appelé	Nbre prop. acc	Nbre de propositions acceptées			Dont après la PP	Fin des listes
						G	T	P				G	T	P		
Science politique	Université de Rouen - Pasteur	76 Rouen	120	5%	2 446	2 317	75	24	2 442	903	120	119	1	0	9	Non

Sciences de la terre			Capacité d'accueil	Quota hors secteur	Nombre de voeux confirmés	Voeux confirmés			Nombre de classés	Rang du dernier appelé	Nbre prop. acc	Nbre de propositions acceptées			Dont après la PP	Fin des listes
						G	T	P				G	T	P		
Sciences de la terre	Université de Caen	14 Caen	25	50%	238	220	11	3	238	238	21	20	0	1	1	Oui

Sciences de la vie			Capacité d'accueil	Quota hors secteur	Nombre de voeux confirmés	Voeux confirmés			Nombre de classés	Rang du dernier appelé*	Nbre prop. acc	Nbre de propositions acceptées			Dont après la PP	Fin des listes
						G	T	P				G	T	P		
Sciences de la vie	Université de Caen	14 Caen	150	5%	1 866	1 718	112	9	1 863	2 374	148	132	10	2	36	Oui
Sciences de la vie accès santé	Université de Caen	14 Caen	80	5%	1 550	1 445	75	12	1 548	923	80	80	0	0	8	Non
Sciences de la vie	Université de Rouen	27 Evreux	60	5%	770	682	64	12	767	1 007	56	52	1	3	8	Oui
Sciences de la vie accès santé	Université de Rouen	27 Evreux	36	5%	670	594	54	12	667	577	35	32	2	0	2	Non
TOTAL L1			326	-	3 042	2 758	208	29	3 034	-	319	296	13	5	54	-

*Rang du dernier appelé dans le classement unique L1 et L1 accès santé

Sciences de la vie et de la terre			Capacité d'accueil	Quota hors secteur	Nombre de vœux confirmés	Vœux confirmés			Nombre de classés	Rang du dernier appelé*	Nbre prop. acc	Nbre de propositions acceptées			Dont après la PP	Fin des listes
						G	T	P				G	T	P		
Sciences de la vie et de la terre	Université de Caen	14 Caen	50	50%	750	672	59	14	750	740	49	43	6	0	8	Oui
Sciences de la vie et de la terre, sciences de la terre, sciences de la vie	Université de Rouen	76 Mont-Saint-Aignan	360	5%	2 633	2 399	166	30	2 625	3 196	355	300	36	8	76	Oui
Sciences de la vie et de la terre, accès santé	Université de Rouen	76 Mont-Saint-Aignan	72	5%	1 879	1 716	107	21	1 872	1 666	71	66	4	0	15	Non
TOTAL L1			482	-	3 710	3 362	244	44	3 700	-	475	409	46	8	99	-

Sciences de l'éducation et de la formation			Capacité d'accueil	Quota hors secteur	Nombre de vœux confirmés	Vœux confirmés			Nombre de classés	Rang du dernier appelé	Nbre prop. acc	Nbre de propositions acceptées			Dont après la PP	Fin des listes
						G	T	P				G	T	P		
Sciences de l'éducation et de la formation	Université de Caen	14 Caen	200	5%	1 308	1 047	186	62	1 307	985	199	172	18	8	28	Non
Sciences de l'éducation et de la formation	Université de Rouen	76 Mont-Saint-Aignan	160	5%	1 130	899	159	54	1 127	842	157	141	10	6	11	Non
TOTAL L1			360	-	2 071	1 636	308	97	2 067	-	356	313	28	14	39	-

Sciences de l'éducation et de la formation			Capacité d'accueil	Quota hors secteur	Nombre de vœux confirmés	Vœux confirmés			Nombre de classés	Rang du dernier appelé	Nbre prop. acc	Nbre de propositions acceptées			Dont après la PP	Fin des listes
						G	T	P				G	T	P		
Sciences de l'éducation et de la formation	Privé Institut Catholique de Paris	76 Rouen	60	NC	137	99	23	13	137	137	26	17	6	3	8	Oui

Sciences du langage			Capacité d'accueil	Quota hors secteur	Nombre de vœux confirmés	Vœux confirmés			Nombre de classés	Rang du dernier appelé	Nbre prop. acc	Nbre de propositions acceptées			Dont après la PP	Fin des listes
						G	T	P				G	T	P		
Sciences du langage	Université de Caen	14 Caen	100	50%	250	204	20	15	248	247	51	40	4	5	19	Oui
Sciences du langage entièrement en distanciel	Université de Caen	14 Caen	50	NC	255	185	27	17	252	251	50	36	4	5	14	Oui
Sciences du langage	Université de Rouen	76 Mont-Saint-Aignan	150	50%	468	365	66	19	465	465	128	82	24	17	72	Oui
TOTAL L1			300	-	891	689	103	48	885	-	229	158	32	27	105	-

Sciences et Techniques des Activités Physiques et Sportives			Capacité d'accueil	Quota hors secteur	Nombre de vœux confirmés	Vœux confirmés			Nombre de classés	Rang du dernier appelé*	Nbre prop. acc	Nbre de propositions acceptées			Dont après la PP	Fin des listes
						G	T	P				G	T	P		
STAPS	Université de Caen	14 Caen	350	5%	2 947	2 534	315	84	2 944	1 668	349	305	35	9	40	Non
STAPS accès santé	Université de Caen	14 Caen	150	5%	1 691	1 511	132	39	1 690	475	150	148	2	0	4	Non
STAPS	Université de Rouen	76 Mont-Saint-Aignan	594	5%	3 485	2 903	437	123	3 476	2 178	561	483	60	18	58	Non
STAPS accès santé	Université de Rouen	76 Mont-Saint-Aignan	36	5%	1 744	1 506	163	66	1 742	293	35	33	1	1	0	Non
TOTAL L1			1 130	-	5 701	4 804	667	193	5 692	-	1 095	969	98	28	102	-

* Rang du dernier appelé dans le classement unique L1 et L1 accès santé

1.3 Admission en Licence

Sciences pour la santé			Capacité d'accueil	Quota hors secteur	Nombre de vœux confirmés	Vœux confirmés			Nombre de classés	Rang du dernier appelé*	Nbre prop. acc	Nbre de propositions acceptées			Dont après la PP	Fin des listes
						G	T	P				G	T	P		
Sciences pour la santé	Université de Caen	14 Caen	90	5%	1 626	1 442	145	8	1 624	2 353	85	71	13	0	33	Oui
Sciences pour la santé accès santé	Université de Caen	14 Caen	240	5%	1 912	1 674	175	16	1 904	1 323	239	237	2	0	13	Non
TOTAL L1			330	-	2 371	2 079	219	19	2 362	-	324	308	15	0	46	-

Sciences pour l'ingénieur			Capacité d'accueil	Quota hors secteur	Nombre de vœux confirmés	Vœux confirmés			Nombre de classés	Rang du dernier appelé	Nbre prop. acc	Nbre de propositions acceptées			Dont après la PP	Fin des listes
						G	T	P				G	T	P		
Sciences pour l'ingénieur	Université Le Havre	76 Le Havre	35	50%	447	353	61	6	429	427	34	27	2	3	11	Oui

Sociologie			Capacité d'accueil	Quota hors secteur	Nombre de vœux confirmés	Vœux confirmés			Nombre de classés	Rang du dernier appelé	Nbre prop. acc	Nbre de propositions acceptées			Dont après la PP	Fin des listes
						G	T	P				G	T	P		
Sociologie	Université de Caen	14 Caen	200	50%	985	842	85	38	982	982	167	138	17	10	63	Oui
Sociologie entièrement en distanciel	Université de Caen	14 Caen	80	NC	464	329	61	30	458	454	80	54	10	5	20	Oui
Sociologie	Université Le Havre	76 Le Havre	105	50%	426	329	68	22	426	427	81	51	22	6	49	Oui
Sociologie	Université de Rouen	76 Mont-Saint-Aignan	140	50%	962	775	135	39	961	958	137	80	39	13	20	Oui
TOTAL L1			525	-	2 519	1 998	326	115	2 510	-	465	323	88	34	152	-

Économie : double licence économie - mathématiques (licence sélective)			Capacité d'accueil	Nombre de voeux confirmés	Voeux confirmés			Nombre de classés	candidatures classées			Taux de classement GTP	Rang du dernier appelé	Nbre prop. acc	Nbre de propositions acceptées			Dont après la PP	Fin des listes
					G	T	P		G	T	P				G	T	P		
76	Université de Rouen - Pasteur Université de Rouen - Madrillet	Rouen St-Etienne-du-Rouvray	36	540	505	17	2	332	326	0	0	62%	332	24	23	0	0	1	Oui
Économie et gestion bilingue Anglais (licence sélective)			Capacité d'accueil	Nombre de voeux confirmés	Voeux confirmés			Nombre de classés	candidatures classées			Taux de classement GTP	Rang du dernier appelé	Nbre prop. acc	Nbre de propositions acceptées			Dont après la PP	Fin des listes
					G	T	P		G	T	P				G	T	P		
76	Université Le Havre	Le Havre	30	224	200	11	4	101	96	0	0	45%	101	28	23	0	0	9	Oui
Droit (licence sélective)			Capacité d'accueil	Nombre de voeux confirmés	Voeux confirmés			Nombre de classés	candidatures classées			Taux de classement GTP	Rang du dernier appelé	Nbre prop. acc	Nbre de propositions acceptées			Dont après la PP	Fin des listes
					G	T	P		G	T	P				G	T	P		
76	Privé - Institut Catholique de Paris (ICP)	Rouen	90	441	387	46	4	326	302	23	0	74%	326	83	78	4	0	25	Oui
Droit bilingue Anglo-Américain (licence sélective)			Capacité d'accueil	Nombre de voeux confirmés	Voeux confirmés			Nombre de classés	candidatures classées			Taux de classement GTP	Rang du dernier appelé	Nbre prop. acc	Nbre de propositions acceptées			Dont après la PP	Fin des listes
					G	T	P		G	T	P				G	T	P		
76	Université Le Havre	Le Havre	70	441	417	20	1	162	161	0	0	37%	162	55	54	0	0	5	Oui
Langues étrangères appliquées parcours Anglais + deux langues asiatiques (licence sélective)			Capacité d'accueil	Nombre de voeux confirmés	Voeux confirmés			Nombre de classés	candidatures classées			Taux de classement GTP	Rang du dernier appelé	Nbre prop. acc	Nbre de propositions acceptées			Dont après la PP	Fin des listes
					G	T	P		G	T	P				G	T	P		
76	Université Le Havre	Le Havre	35	175	145	13	12	100	96	3	0	58%	94	35	33	2	0	0	Non
Histoire : double licence histoire - philosophie (licence sélective)			Capacité d'accueil	Nombre de voeux confirmés	Voeux confirmés			Nombre de classés	candidatures classées			Taux de classement GTP	Rang du dernier appelé	Nbre prop. acc	Nbre de propositions acceptées			Dont après la PP	Fin des listes
					G	T	P		G	T	P				G	T	P		
76	Université de Rouen	Mont-Saint-Aignan	36	285	241	34	4	285	241	34	4	100%	285	24	18	4	0	10	Oui
Sciences sociales (licence sélective)			Capacité d'accueil	Nombre de voeux confirmés	Voeux confirmés			Nombre de classés	candidatures classées			Taux de classement GTP	Rang du dernier appelé	Nbre prop. acc	Nbre de propositions acceptées			Dont après la PP	Fin des listes
					G	T	P		G	T	P				G	T	P		
76	Privé - Institut Catholique de Paris (ICP)	Rouen	60	305	291	9	3	219	211	3	3	72%	219	44	43	0	1	17	Oui
Sociologie parcours prépa IEP sciences po (licences sélectives)			Capacité d'accueil	Nombre de voeux confirmés	Voeux confirmés			Nombre de classés	candidatures classées			Taux de classement GTP	Rang du dernier appelé	Nbre prop. acc	Nbre de propositions acceptées			Dont après la PP	Fin des listes
					G	T	P		G	T	P				G	T	P		
76	Université de Rouen	Mont-Saint-Aignan	72	655	636	12	2	588	588	0	0	90%	298	70	70	0	0	1	Non
Musicologie parcours musicien interprète (licence sélective)			Capacité d'accueil	Nombre de voeux confirmés	Voeux confirmés			Nombre de classés	candidatures classées			Taux de classement GTP	Rang du dernier appelé	Nbre prop. acc	Nbre de propositions acceptées			Dont après la PP	Fin des listes
					G	T	P		G	T	P				G	T	P		
76	Université de Rouen	Mont-Saint-Aignan	40	73	51	15	6	12	7	4	0	15%	12	3	2	1	0	1	Oui
Musicologie parcours métiers du son (licence sélective)			Capacité d'accueil	Nombre de voeux confirmés	Voeux confirmés			Nombre de classés	candidatures classées			Taux de classement GTP	Rang du dernier appelé	Nbre prop. acc	Nbre de propositions acceptées			Dont après la PP	Fin des listes
					G	T	P		G	T	P				G	T	P		
76	Université de Rouen	Mont-Saint-Aignan	45	373	309	48	12	321	302	16	0	86%	283	45	45	0	0	6	Non

1.4 Admission en CPGE

Classe préparatoire économique et commerciale générale			Capacité d'accueil	Nombre de vœux confirmés	Vœux confirmés			Nombre de classés G	Taux de classement	Rang du dernier appelé	Nbre de propositions acceptées	Dont après la PP	Fin des listes	Places vacantes oct. 2024
					G	T	P							
Mathématiques appliquées - Économie, sociologie et histoire du monde contemporain	14 Caen	• Jeanne d'Arc	24	312	257	1	1	248	96%	191	28	0	Non	0
	50 Saint-Lô	♦ Le Verrier	48	705	168	3	0	157	92%	164	9	0	Oui	38
	76 Le Havre	• Saint-Joseph	48	419	163		0	151	93%	165	21	1	Oui	29
	76 Rouen	♦ Gustave Flaubert	48	675	547	5	0	482	87%	469	45	2	Non	3
Mathématiques appliquées - Histoire, géographie et géopolitique du monde contemporain	14 Caen	♦ Malherbe	48	825	411	2	0	360	87%	360	42	0	Non	6
Mathématiques approfondies - Économie, sociologie et histoire du monde contemporain	14 Caen	♦ Charles-de-Gaulle	48	591	330	2	0	294	89%	294	40	0	Oui	9
Mathématiques approfondies - Histoire, géographie et géopolitique du monde contemporain	76 Rouen	♦ Pierre Corneille	48	471	363	2	1	296	81%	289	44	1	Non	0
TOTAL CPGE ECG			312	2 764	1 304	8	2	11 63	89%	-	229	4	-	85

Classe préparatoire économique et commerciale technologique			Capacité d'accueil	Nombre de vœux confirmés	Vœux confirmés			Nombre de classés T	Taux de classement	Rang du dernier appelé	Nbre de propositions acceptées	Dont après la PP	Fin des listes	Places vacantes oct. 2024
					G	T	P							
Option technologique	14 Hérouville-St-Clair	♦ Salvador Allende	24	363	0	222	0	195	88%	122	34	0	Non	0
	76 Sotteville-lès-Rouen	♦ Les Bruyères	45	600	0	365	0	301	82%	183	44	2	Non	3
TOTAL CPGE ECT			69	835	0	521	0	441	85%	-	78	2	-	3

Classe préparatoire droit économie gestion (D1)			Capacité d'accueil	Nombre de vœux confirmés	Vœux confirmés			Nombre de classés	Taux de classement	Rang du dernier appelé	Nbre de propositions acceptées	Dont après la PP	Fin des listes	Places vacantes oct. 2024
					G	T	P							
École Normale Supérieure de Rennes (ENS)	76 Le Havre	♦ François 1er	35	937	645	11	1	437	67%	265	38	0	Non	0

Classe préparatoire droit économie gestion (D2)			Capacité d'accueil	Nombre de vœux confirmés	Vœux confirmés			Nombre de classés	Taux de classement	Rang du dernier appelé	Nbre de propositions acceptées	Dont après la PP	Fin des listes	Places vacantes oct. 2024
					G	T	P							
École Normale Supérieure de Cachan (ENS)	76 Le Havre	♦ François 1er	24	306	178	1	0	137	77%	137	8	2	Oui	17

Classe préparatoire littéraire			Capacité d'accueil	Nombre de vœux confirmés	Vœux confirmés			Nombre de classés	Taux de classement	Rang du dernier appelé	Nbre de propositions acceptées	Dont après la PP	Fin des listes	Places vacantes oct. 2024
					G	T	P							
Lettres et sciences sociales	76 Le Havre	♦ Claude Monet	24	2 148	386	0	0	361	94%	361	31	0	Oui	0
Lettres	14 Caen	♦ Malherbe	96	939	594	3	4	586	98%	471	98	0	Non	0
	50 Cherbourg-en-Cotentin	♦ Jean-François Millet	48	507	179	0	0	174	97%	179	22	1	Oui	27
	76 Le Havre	♦ Claude Monet	24	497	226	2	0	216	95%	216	16	2	Oui	12
	76 Rouen	♦ Jeanne d'Arc	95	1 079	522	4	6	502	95%	503	77	1	Oui	18
TOTAL CPGE littéraire			287	4 116	1 360	9	10	1 309	95%	-	244	4	-	57

Classe préparatoire scientifique générale			Capacité d'accueil	Nombre de vœux confirmés	Vœux confirmés			Nombre de classés	Taux de classement G	Rang du dernier appelé	Nbre de propositions acceptées	Dont après la PP	Fin des listes	Places vacantes oct. 2024
					G	T	P							
Biologie, chimie, physique et sciences de la Terre (BCPST)	14 Caen	♦ Malherbe	96	2 036	1 154	6	2	901	78%	901	93	8	Non	2
	76 Rouen	♦ Pierre Corneille	48	1 162	1 068	11	0	692	64%	508	47	2	Non	0
MP2I	76 Rouen	♦ Pierre Corneille	48	1 062	797	7	1	400	50%	291	48	1	Non	0
Mathématiques, physique et sciences de l'ingénieur (MPSI)	14 Caen	♦ Malherbe	96	1 639	1 264	6	2	899	71%	594	96	6	Non	0
	14 Caen	• Sainte-Marie	36	746	285	3	0	274	96%	326	40	2	Non	9
	50 Cherbourg-en-Cotentin	♦ Victor Grignard	48	902	357	1	0	248	69%	272	41	2	Non	10
	76 Le Havre	♦ François 1er	48	1 033	685	3	2	432	63%	434	47	5	Oui	2
	76 Rouen	♦ Pierre Corneille	96	2 004	1 725	9	1	800	46%	464	96	4	Non	0
Physique, chimie et sciences de l'ingénieur (PCSI)	14 Caen	♦ Victor Hugo	96	2 183	920	6	0	808	87%	800	95	2	Oui	4
	27 Evreux	♦ Aristide Briand	48	1 862	422	1	0	371	88%	458	42	3	Non	4
	76 Le Havre	♦ François 1er	48	832	520	2	2	392	75%	394	42	1	Oui	7
	76 Rouen	♦ Pierre Corneille	96	1 790	1 490	4	1	999	67%	673	95	8	Non	0
Physique, technologie et sciences de l'ingénieur (PTSI)	14 Caen	♦ Jules Dumont d'Urville	30	389	268	3	0	254	94%	256	30	1	Oui	0
	76 Le Havre	♦ Schuman Perret	48	513	179	2	1	164	90%	180	24	5	Oui	23
	76 Rouen	♦ Blaise Pascal	48	1 053	461	8	1	417	89%	335	52	0	Non	0
TOTAL CPGE scientifique			930	10 916	5 833	49	9	4 319	73%	-	888	50	-	61

Classe préparatoire scientifique technologique			Capacité d'accueil	Nombre de vœux confirmés	Vœux confirmés			Nombre de classés (T)	Taux de classement T	Rang du dernier appelé	Nbre de propositions acceptées	Dont après la PP	Fin des listes	Places vacantes oct. 2024
					G	T	P							
Technologie et sciences industrielles (TSI)	76 Sotteville-lès-Rouen	♦ Marcel Sembat	45	503	0	281	0	227	81%	221	48	0	Non	0

1.5 Admission en CUPGE et classes préparatoires aux études supérieures

Classe préparatoire aux études supérieures - Scientifique		Capacité d'accueil	Nombre de voeux confirmés	Voeux confirmés			Nombre de classés	candidatures classées			Taux de classement GTP	Rang du dernier appelé	Nbre prop. acc	Nbre de propositions acceptées			Dont après la PP	Fin des listes
				G	T	P		G	T	P				G	T	P		
76 Rouen	♦ Lycée Jean-Paul II	30	145	48	19	11	116	47	16	10	94%	108	16	9	0	1	1	Non
61 Domfront en Poirais	♦ Lycée Auguste Chevalier	24	186	44	12	6	41	30	6	0	58%	41	10	6	2	0	2	Oui
76 Le Havre	♦ Université Le Havre Normandie	30	120	55	52	12	120	55	52	12	100%	114	27	11	11	4	2	Oui
TOTAL classe préparatoire		84	451	147	83	29	277	132	74	22	61%	-	53	26	13	5	5	-

Classe préparatoire aux études en sciences humaines et économiques		Capacité d'accueil	Nombre de voeux confirmés	Voeux confirmés			Nombre de classés	candidatures classées			Taux de classement GTP	Rang du dernier appelé	Nbre prop. acc	Nbre de propositions acceptées			Dont après la PP	Fin des listes
				G	T	P		G	T	P				G	T	P		
76 Le Havre	♦ Université Le Havre Normandie	50	74	42	23	7	74	42	23	7	100%	74	28	10	8	10		Oui

Cycle pluridisciplinaire d'Études Supérieures (CPES) - Sciences et société		Capacité d'accueil	Nombre de voeux confirmés	Voeux confirmés			Nombre de classés	candidatures classées			Taux de classement GTP	Rang du dernier appelé	Nbre prop. acc	Nbre de propositions acceptées			Dont après la PP	Fin des listes
				G	T	P		G	T	P				G	T	P		
14 Caen	♦ Université de Caen Normandie Lycée Malherbe	40	331	306	4	1	250	250	0	0	80%	231	40	40	0	0	2	Non

Cycle universitaire préparatoire aux grandes écoles (CUPGE) - Informatique, mathématiques		Capacité d'accueil	Nombre de voeux confirmés	Voeux confirmés			Nombre de classés	candidatures classées			Taux de classement GTP	Rang du dernier appelé	Nbre prop. acc	Nbre de propositions acceptées			Dont après la PP	Fin des listes
				G	T	P		G	T	P				G	T	P		
14 Caen	♦ Université de Caen Normandie	30	289	278	6	0	213	210	0	0	74%	211	26	24	0	0	3	Oui

Cycle universitaire préparatoire aux grandes écoles (CUPGE) - Physique		Capacité d'accueil	Nombre de voeux confirmés	Voeux confirmés			Nombre de classés	candidatures classées			Taux de classement GTP	Rang du dernier appelé	Nbre prop. acc	Nbre de propositions acceptées			Dont après la PP	Fin des listes
				G	T	P		G	T	P				G	T	P		
14 Caen	♦ Université de Caen Normandie	30	234	227	2	0	169	167	0	0	73%	169	13	13	0	0	2	Oui

Diplôme universitaire de préparation aux concours de catégorie B		Capacité d'accueil	Nombre de voeux confirmés	Voeux confirmés			Nombre de classés	candidatures classées			Taux de classement GTP	Rang du dernier appelé	Nbre prop. acc	Nbre de propositions acceptées			Dont après la PP	Fin des listes
				G	T	P		G	T	P				G	T	P		
76 Rouen - Pasteur	♦ Université de Rouen Normandie	40	84	44	26	13	71	41	21	9	86%	71	27	15	9	3	10	Oui

Certificat de capacité d'Orthophoniste		Capacité d'accueil	Nombre de voeux confirmés	Voeux confirmés			Nombre de classés	candidatures classées			Taux de classement GTP	Rang du dernier appelé	Nbre prop. acc	Nbre de propositions acceptées			Dont après la PP	Fin des listes
				G	T	P		G	T	P				G	T	P		
14 Caen	♦ Université de Caen Normandie	38	1 179	1 094	74	4	364	350	11	0	31%	162	38	36	2	0	0	Non
76 Rouen - Martainville	♦ Université de Rouen Normandie	35	1 256	1 158	81	9	371	354	13	0	29%	196	35	33	2	0	1	Non
TOTAL orthophoniste		73	1 320	1 217	85	9	383	366	13	0	29%	-	73	69	4	0	1	-

D.E Audioprothésiste		Capacité d'accueil	Nombre de voeux confirmés	Voeux confirmés			Nombre de classés	candidatures classées			Taux de classement GTP	Rang du dernier appelé	Nbre prop. acc	Nbre de propositions acceptées			Dont après la PP	Fin des listes
				G	T	P		G	T	P				G	T	P		
27 St-Sébastien-de-Morsent	x Instituts de formation la Musse	50	291	215	60	10	200	156	35	6	69%	125	50	36	11	2	7	Non

D.E Ergothérapeute		Capacité d'accueil	Nombre de voeux confirmés	Voeux confirmés			Nombre de classés	candidatures classées			Taux de classement GTP	Rang du dernier appelé	Nbre prop. acc	Nbre de propositions acceptées			Dont après la PP	Fin des listes
				G	T	P		G	T	P				G	T	P		
27 St-Sébastien-de-Morsent	x Instituts de formation la Musse	34	177	102	65	9	131	76	50	4	74%	93	34	13	19	1	5	Non
61 Alençon	x Institut de formation régional en santé	46	508	398	81	22	444	382	57	4	88%	198	45	43	2	0	8	Non
76 Rouen	♦ ERFPS CHU Rouen	18	484	384	76	21	201	176	23	2	42%	76	18	16	2	0	4	Non
TOTAL ergothérapeute		98	960	719	185	46	671	547	112	10	70%	-	97	72	23	1	17	-

D.E Infirmier		Capacité d'accueil	Nombre de voeux confirmés	Voeux confirmés			Nombre de classés	candidatures classées			Taux de classement GTP*	Rang du dernier appelé	Nbre prop. acc	Nbre de propositions acceptées			Dont après la PP	Fin des listes
				G	T	P		G	T	P				G	T	P		
14 Caen	♦ IFSI CHU Caen	149	2 959	1 301	864	688	2 766	1 286	824	610	95%	1 345	149	100	42	7	21	Non
14 Falaise	♦ IFSI CH Falaise	49	1 813	665	587	499	1 711	657	569	455	96%	1 639	49	17	13	19	0	Non
14 Lisieux	♦ IFSI CH Lisieux	66	2 047	786	664	520	1 924	776	643	469	96%	2 145	63	28	15	20	14	Non
14 Vire Normandie	♦ IFSI CH Vire	53	1 834	657	599	501	1 722	648	582	456	96%	2 252	53	12	21	16	12	Non
50 Cherbourg-en-Cotentin	♦ IFSI CH du Cotentin	66	1 650	629	545	409	1 555	621	533	373	96%	1 997	66	26	28	11	8	Non
50 Granville	♦ IFSI CH Avranches-Granville	68	1 779	659	572	487	1 677	652	555	441	96%	2 183	67	26	24	17	14	Non
50 Saint-Lô	♦ IFSI CH Mémorial Feu Saint-Lô	54	1 804	682	608	457	1 717	674	596	418	97%	1 932	54	22	16	16	6	Non
61 Alençon	• IFSI Croix Rouge Française	86	1 740	653	551	477	1 633	642	530	433	95%	2 628	84	19	33	31	27	Non
61 Flers	♦ IFSI CH Flers	51	1 786	640	596	474	1 677	632	578	430	96%	2 249	51	22	19	10	4	Non
61 L'Aigle	♦ IFSI CH L'Aigle	58	1 466	504	484	415	1 363	497	467	371	95%	2 474	58	18	16	18	13	Non
27 Evreux	♦ IFSI Evreux CH Eure-Seine	159	2 467	906	689	552	1 972	864	579	436	88%	3 062	156	43	51	57	44	Non
76 Bois-Guillaume	• IFSI Croix Rouge Bois Guillaume	86	2 313	987	615	491	1 910	937	512	397	88%	2 490	85	46	17	18	16	Non
76 Dieppe	♦ IFSI CH Dieppe	90	2 248	890	628	469	1 861	857	536	389	90%	3 066	88	24	35	26	19	Non
76 Fécamp	♦ IFSI CHI Pays des Hautes Falaises	57	1 799	697	540	389	1 497	668	459	318	89%	2 398	57	29	14	13	4	Non
76 Le Havre	♦ IFSI Mary Thieullent CH	160	2 701	1 090	741	532	2 190	1 049	623	432	89%	2 596	159	79	55	22	36	Non
76 Rouen	♦ ERFPS CHU Rouen	239	3 782	1 669	971	726	3 113	1 600	825	575	89%	2 581	237	164	46	21	41	Non
76 Sotteville-lès-Rouen	♦ IFSI CH du Rouvray Sotteville	103	2 648	1 076	730	552	2 161	1 021	611	446	88%	2 436	101	38	35	22	8	Non
TOTAL infirmier		1 594	6 852	2 935	1 780	1 451	5 793	2 843	1 567	1 201	91%	-	1 577	713	480	344	287	-

* Taux de classement et rang du dernier appelé dans le classement unique pour les IFSI du groupement de Caen (14, 50, 61) et du groupement Rouen (27, 76)

1.6 Admission diplômes du secteur sanitaire

D.E Orthoptiste		Capacité d'accueil	Nombre de voeux confirmés	Voeux confirmés			Nombre de classés	candidatures classées			Taux de classement GTP	Rang du dernier appelé	Nbre prop. acc	Nbre de propositions acceptées			Dont après la PP	Fin des listes	
				G	T	P		G	T	P				G	T	P			
14	Caen	♦ Université de Caen Normandie	15	371	320	37	8	169	157	10	2	46%	103	15	15	0	0	0	Non

D.E manipulateur/trice en électroradiologie médicale		Capacité d'accueil	Nombre de voeux confirmés	Voeux confirmés			Nombre de classés	candidatures classées			Taux de classement GTP	Rang du dernier appelé	Nbre prop. acc	Nbre de propositions acceptées			Dont après la PP	Fin des listes	
				G	T	Non P		G	T	P				G	T	P			
14	Caen	♦ IFMEM	27	592	268	258	47	277	132	145	0	48%	122	28	8	20	0	0	Non

D.E Pédicure-Podologue		Capacité d'accueil	Nombre de voeux confirmés	Voeux confirmés			Nombre de classés	candidatures classées			Taux de classement GTP	Rang du dernier appelé	Nbre prop. acc	Nbre de propositions acceptées			Dont après la PP	Fin des listes	
				G	T	P		G	T	P				G	T	P			
61	Alençon	x Institut de formation régional en santé	17	149	119	23	5	145	118	21	5	98%	134	19	18	1	0	0	Non

D.E Psychomotricien		Capacité d'accueil	Nombre de voeux confirmés	Voeux confirmés			Nombre de classés	candidatures classées			Taux de classement GTP	Rang du dernier appelé	Nbre prop. acc	Nbre de propositions acceptées			Dont après la PP	Fin des listes	
				G	T	P		G	T	P				G	T	P			
61	Alençon	x Institut de formation régional en santé	40	775	543	202	28	255	193	58	4	33%	158	40	29	10	1	7	Non
76	Rouen	♦ ERFPS CHU Rouen	20	873	724	118	27	279	270	7	2	32%	84	20	19	1	0	2	Non
TOTAL D.E psychomotricien			60	1468	1 124	286	52	500	431	63	6	34%	-	60	48	11	1	9	-

DTS Imagerie médicale et radiologie thérapeutique		Capacité d'accueil	Nombre de voeux confirmés	Voeux confirmés			Nombre de classés	candidatures classées			Taux de classement GTP	Rang du dernier appelé	Nbre prop. acc	Nbre de propositions acceptées			Dont après la PP	Fin des listes	
				G	T	P		G	T	P				G	T	P			
61	Flers	♦ Jean Guehenno	15	284	95	129	21	202	86	115	1	82%	156	14	6	7	1	4	Non
76	Le Havre	♦ Françoise De Grâce	15	462	208	193	23	259	130	129	0	61%	212	17	11	6	0	2	Non
76	Rouen	♦ Gustave Flaubert	30	763	392	275	44	456	322	129	0	63%	400	35	28	7	0	8	Non
TOTAL DTS			60	1 225	577	463	76	758	460	292	1	67%	-	66	45	20	1	14	-

D.E Assistant de service social		Capacité d'accueil	Nombre de voeux confirmés	Voeux confirmés			Nombre de classés	candidatures classées			Taux de classement GTP	Rang du dernier appelé	Nbre prop. acc.	Nbre de propositions acceptées			Dont après la PP	Fin des listes
				G	T	P		G	T	P				G	T	P		
14 Hérouville-Saint-Clair	x Institut régional des travailleurs sociaux	35	82	45	20	11	68	38	16	9	83%	56	36	18	9	5	2	Non
61 Alençon	● IRFSS Normandie	33	102	37	34	23	35	17	11	4	34%	35	19	2	8	6	7	Oui
76 Canteleu	● IRTS-IDS	39	53	26	16	8	36	19	11	5	70%	36	29	14	8	4	10	Oui
TOTAL D.E assistant de service social		107	210	92	62	40	122	61	35	18	59%	-	84	34	25	15	19	-

D.E Éducateur de jeunes enfants		Capacité d'accueil	Nombre de voeux confirmés	Voeux confirmés			Nombre de classés	candidatures classées			Taux de classement GTP	Rang du dernier appelé	Nbre prop. acc.	Nbre de propositions acceptées			Dont après la PP	Fin des listes
				G	T	P		G	T	P				G	T	P		
76 Le Havre	● IFEN	40	166	77	50	39	82	40	24	18	49%	67	40	21	12	7	3	Non

D.E Éducateur spécialisé		Capacité d'accueil	Nombre de voeux confirmés	Voeux confirmés			Nombre de classés	candidatures classées			Taux de classement GTP	Rang du dernier appelé	Nbre prop. acc.	Nbre de propositions acceptées			Dont après la PP	Fin des listes
				G	T	P		G	T	P				G	T	P		
14 Hérouville-Saint-Clair	x Institut régional des travailleurs sociaux	57	217	120	63	33	194	109	55	29	89%	100	57	33	14	9	7	Non
61 Alençon	● IRFSS Normandie	9	148	57	51	36	70	28	25	15	47%	20	8	5	1	1	1	Non
76 Canteleu	● IRTS-IDS	51	187	92	59	36	109	68	28	13	58%	78	50	31	12	7	5	Non
76 Le Havre	● IFEN	38	134	60	43	27	74	36	21	13	54%	62	38	13	12	11	3	Non
TOTAL D.E éducateur spécialisé		155	544	262	165	108	370	199	105	59	68%	-	153	82	39	28	16	-

D.E Éducateur technique spécialisé		Capacité d'accueil	Nombre de voeux confirmés	Voeux confirmés			Nombre de classés	candidatures classées			Taux de classement GTP	Rang du dernier appelé	Nbre prop. acc.	Nbre de propositions acceptées			Dont après la PP	Fin des listes
				G	T	P		G	T	P				G	T	P		
14 Hérouville-Saint-Clair	x Institut régional des travailleurs sociaux	9	16	3	7	6	8	2	3	3	50%	8	5	2	3	0	1	Oui
76 Canteleu	● IRTS-IDS	7	9	4	3	2	2	0	1	1	22%	2	2	0	1	1	0	Oui
TOTAL D.E éducateur technique		16	25	7	10	8	10	2	4	4	40%	-	7	2	4	1	1	-

1.8 DCG, écoles de commerce, Sciences-po IEP, École de vétérinaire

Diplôme de comptabilité et de gestion		Capacité d'accueil	Nombre de voeux confirmés	Voeux confirmés			Nombre de classés	candidatures classées			Taux de classement GTP	Rang du dernier appelé	Nbre prop. acc	Nbre de propositions acceptées			Dont après la PP	Fin des listes	Places vacantes oct. 2023
				G	T	P		G	T	P				G	T	P			
14 Caen	♦ Lycée Jean Rostand	40	975	304	186	11	369	237	132	0	74%	296	38	27	11	0	1	Non	0
27 Evreux	♦ Lycée Aristide Briand	45	1 254	211	150	18	302	167	106	0	72%	300	36	20	11	0	3	Non	0
76 Rouen	♦ Lycée Gustave Flaubert	45	823	374	257	23	377	253	123	1	58%	143	44	28	16	0	0	Non	3
TOTAL DCG		130	2 634	682	439	44	814	511	273	1	67%	-	118	75	38	0	4	-	3

Formation des écoles de commerce et de management			Capacité d'accueil	Nombre de voeux confirmés	Voeux confirmés			Nombre de classés	candidatures classées			Taux de classement GTP	Rang du dernier appelé	Nbre de propositions acceptées	Dont après la PP	Fin des listes
					G	T	P		G	T	P					
Bac + 5	14 Caen	• EM Normandie	150	5 200	4 803	369	11	2 881	2 652	219	4	55%	2 873	104	4	Oui
Bac + 3	50 Saint-Lô	• EGC Normandie	35	68	50	14	1	53	40	12	1	82%	52	32	5	Oui
Bac + 3	76 Le Havre	• EM Normandie	80	485	392	79	9	317	266	45	4	66%	317	62	6	Oui
Bac + 3	76 Mont-Saint-Aignan	• NEOMA Business School	60	128	102	19	3	75	61	11	1	59%	75	40	4	Oui
Bac + 4	76 Mont-Saint-Aignan	• NEOMA Business School	160	4 804	4 447	331	11	2 808	2 629	167	4	58%	2 807	99	2	Oui
Bac + 5	76 Mont-Saint-Aignan	• NEOMA Business School	50	3 170	2 928	220	10	1 951	1 790	149	5	62%	1 946	26	1	Oui
TOTAL écoles de commerce			535	6 756	6 175	526	25	4 784	4 389	366	14	71%	-	363	22	-

Sciences politiques (IEP)			Capacité d'accueil	Nombre de voeux confirmés	Voeux confirmés			Nombre de classés	Taux de classement GTP	Nbre de propositions acceptées	Dont après la PP	Fin des listes
					G	T	P					
Sciences Humaines et Sociales - Grade Licence - Double diplôme Sciences Po (Europe-Asia programme)	76 Le Havre	♦ Sciences Po - Institut d'études politiques	5	89	88	1	0	5	6%	4	0	Oui
Sciences Humaines et Sociales - Grade Master - Campus du Havre, Bachelor de Sciences Po, Asia-Pacific Minor	76 Le Havre	♦ Sciences Po - Institut d'études politiques	57	8 889	8 846	31	8	93	1%	57	0	Non

Vétérinaire		Capacité d'accueil	Nombre de voeux confirmés	Voeux confirmés			Nombre de classés	candidatures classées			Taux de classement GTP	Taux d'accès	Rang du dernier appelé par groupe		Nbre prop. acc	Nbre de propositions acceptées			Dont après la PP	Fin des listes
				G	T	P		G	T	P			G	STAV		G	T	P		
76 Mont-Saint-Aignan	♦ Formation Vétérinaire - UniLaSalle Rouen	120	1 044	1 014	23	0	259	252	5	0	25%		171	5	120	116	4	0	5	Non

Diplôme national d'art			Capacité d'accueil	Nombre de voeux confirmés	Voeux confirmés			Nombre de classés	candidatures classées			Taux de classement GTP	Rang du dernier appelé	Nbre de propositions acceptées	Nbre de propositions acceptées			Dont après la PP	Fin des listes
					G	T	P		G	T	P				G	T	P		
Diplôme national d'art	14 Caen	♦ ESAM Ecole Supérieure d'Arts et Médias	58	652	470	63	57	188	144	12	7	28%	173	58	44	2	2	2	Non
Diplôme national d'art	76 Le Havre	♦ Ecole Supérieure d'Art et Design (ESADHaR)	38	132	98	12	11	82	60	7	8	62%	82	30	18	5	3	10	Oui
Diplôme national d'art	76 Rouen	♦ Ecole Supérieure d'Art et Design (ESADHaR)	48	201	156	17	15	102	79	8	7	50%	102	46	39	1	4	0	Oui
TOTAL DNA			144	841	613	82	66	324	244	23	18	37%	-	134	101	8	9	12	-

Diplôme national des métiers d'art et du design (DN MADE)			Capacité d'accueil	Nombre de voeux confirmés	Voeux confirmés			Nombre de classés	candidatures classées			Taux de classement GTP	Rang du dernier appelé	Nbre de propositions acceptées	Nbre de propositions acceptées			Dont après la PP	Fin des listes	Places vacantes oct. 2023
					G	T	P		G	T	P				G	T	P			
Espace - Conception d'espaces valorisant le patrimoine matériel et immatériel des territoires	14 Caen	♦ Laplace/Urville	15	317	203	72	28	300	197	72	20	95%	90	15	12	3	0	1	Non	0
Espace - Conception d'espaces événementiels et scénographiques temporaires ou pérennes	14 Caen	♦ Laplace/Urville	15	561	317	118	51	443	249	154	31	89%	132	14	8	6	0	1	Non	
Espace - Espaces de communication virtuels 2D/3D	76 Le Havre	• St Vincent de Paul	18	181	119	36	21	92	60	21	7	50%	60	21	11	9	0	1	Non	0
Événement - Graphisme et Objets communicants	76 Le Havre	• St Vincent de Paul	18	139	83	30	20	100	60	26	12	74%	100	17	10	3	4	3	Oui	
Graphisme - Éditions multi-supports fixes, animées et interactives	76 Rouen	♦ Jeanne d'Arc	16	517	310	152	40	200	101	97	2	40%	76	16	7	9	0	0	Non	0
Graphisme - Graphisme - Spécialité : Identités visuelles : textes, images fixes, animées, interactives	76 Rouen	♦ Jeanne d'Arc	15	653	387	189	55	200	111	86	1	31%	163	15	9	6	0	1	Non	
Objet - Conception matérielle et immatérielle d'objets pour des espaces de vie	61 Argentan	♦ Mézeray Gabriel	15	199	98	55	36	198	98	55	35	99%	119	15	7	4	2	0	Non	1
TOTAL DN MADE			112	1 815	1 040	534	176	1 189	670	402	92	67%	-	113	64	40	6	7	-	1

Architecture		Capacité d'accueil	Nombre de voeux confirmés	Voeux confirmés			Nombre de classés	candidatures classées			Taux de classement GTP	Rang du dernier appelé	Nbre prop. acc	Nbre de propositions acceptées			Dont après la PP	Fin des listes
				G	T	P		G	T	P				G	T	P		
76 Darnétal	♦ École nationale supérieure d'architecture de Normandie	100	1 836	1 518	225	74	879	749	92	31	48%	225	100	83	13	4	3	Non

1.10 Admission en MAN, mentions complémentaires

Animation-gestion de projets dans le secteur sportif		Capacité d'accueil	Nombre de vœux confirmés	Vœux confirmés			Nombre de classés	candidatures classées			Taux de classement GTP	Rang du dernier appelé	Nbre prop. acc	Nbre de propositions acceptées			Dont après la PP	Fin des listes	
				G	T	P		G	T	P				G	T	P			
14	Mondeville	♦ Lules Verne	20	72	27	16	19	72	27	16	19	100%	71	20	3	3	7	1	Oui
76	Le Grand-Quevilly	♦ Val De Seine	16	79	32	20	25	62	27	18	17	81%	59	12	3	2	7	1	Oui
TOTAL MC secteur sportif			36	147	57	36	42	131	52	34	35	90%	-	32	6	5	14	2	-

Mention complémentaire Technicien(ne) en soudage		Capacité d'accueil	Nombre de vœux confirmés	Vœux confirmés			Nombre de classés	candidatures classées			Taux de classement GTP	Rang du dernier appelé	Nbre prop. acc	Nbre de propositions acceptées			Dont après la PP	Fin des listes	
				G	T	P		G	T	P				G	T	P			
14	Dives-sur-Mer	♦ Jean Jooris	14	24	2	0	19	15	0	0	15	71%	15	5	0	0	5	2	Oui
14	Mondeville	♦ Jules Verne	12	46	4	0	40	28	0	0	28	64%	28	10	0	0	10	3	Oui
76	Le Mesnil-Esnard	• La Chataigneraie	14	36	0	0	33	33	0	0	33	100%	32	11	0	0	11	2	Oui
TOTAL MC soudage			40	84	4	0	72	63	0	0	63	83%	-	26	0	0	26	7	-

Mise à niveau Hôtellerie restauration		Capacité d'accueil	Nombre de vœux confirmés	Vœux confirmés			Nombre de classés	candidatures classées			Taux de classement GTP	Rang du dernier appelé	Nbre prop. acc	Nbre de propositions acceptées			Dont après la PP	Fin des listes	Places vacantes oct. 2023	
				G	T	P		G	T	P				G	T	P				
14	Douvres-la-Délivrande	• N.D De Nazareth	12	120	58	20	6	82	57	19	6	98%	82	9	7	1	1	0	Oui	0
14	Iffs	♦ François Rabelais	24	217	133	42	15	216	133	42	14	99%	114	22	16	6	0	2	Non	2
27	Louviers	♦ Jean-Baptiste Decretot	24	130	62	31	12	90	50	23	12	81%	90	18	8	3	3	3	Oui	8
TOTAL MAN HR			60	352	175	65	26	286	168	62	25	96%	-	49	31	10	4	5	-	10

Mention complémentaire Sommelierie		Capacité d'accueil	Nombre de vœux confirmés	Vœux confirmés			Nombre de classés	candidatures classées			Taux de classement GTP	Rang du dernier appelé	Nbre prop. acc	Nbre de propositions acceptées			Dont après la PP	Fin des listes	
				G	T	P		G	T	P				G	T	P			
14	Iffs	♦ François Rabelais	12	47	13	6	27	47	13	6	27	100%	42	11	1	2	8	1	Oui
76	Canteleu	♦ Georges Baptiste	12	24	1	9	6	15	1	9	5	94%	15	6	0	4	2	0	Oui
TOTAL MC sommellerie			24	68	14	14	31	59	14	14	30	98%	-	17	1	6	10	1	-

Vendeur-conseil en produits techniques pour l'habitat		Capacité d'accueil	Nombre de vœux confirmés	Vœux confirmés			Nombre de classés	candidatures classées			Taux de classement GTP	Rang du dernier appelé	Nbre prop. acc	Nbre de propositions acceptées			Dont après la PP	Fin des listes	
				G	T	P		G	T	P				G	T	P			
61	Flers	♦ Jean Guehenno	15	18	1	0	3	4	1	0	3	100%	4	0	0	0	0	0	Oui

Cadre technique génie de l'environnement marin		Capacité d'accueil	Nombre de voeux confirmés	Voeux confirmés			Nombre de classés	candidatures classées			Taux de classement GTP	Rang du dernier appelé	Nbre prop. acc	Nbre de propositions acceptées			Dont après la PP	Fin des listes	
				G	T	P		G	T	P				G	T	P			
50	Cherbourg-en-Cotentin	◆ CNAM-INTECHMER	15	175	139	32	2	47	44	3	0	27%	18	15	14	1	0	0	Non

Cadre technique production et valorisation des ressources marines		Capacité d'accueil	Nombre de voeux confirmés	Voeux confirmés			Nombre de classés	candidatures classées			Taux de classement GTP	Rang du dernier appelé	Nbre prop. acc	Nbre de propositions acceptées			Dont après la PP	Fin des listes	
				G	T	P		G	T	P				G	T	P			
50	Cherbourg-en-Cotentin	◆ CNAM-INTECHMER	15	112	79	25	3	27	20	5	2	25%	24	14	7	5	2	3	Oui

Bachelor océanographe - prospecteur		Capacité d'accueil	Nombre de voeux confirmés	Voeux confirmés			Nombre de classés	candidatures classées			Taux de classement GTP	Rang du dernier appelé	Nbre prop. acc	Nbre de propositions acceptées			Dont après la PP	Fin des listes	
				G	T	P		G	T	P				G	T	P			
50	Cherbourg-en-Cotentin	◆ CNAM-INTECHMER	14	175	162	10	1	46	43	3	0	27%	44	14	14	0	0	1	Oui

Diplôme officier chef de quart passerelle international (OCQPI) - Bac +3		Capacité d'accueil	Nombre de voeux confirmés	Voeux confirmés			Nombre de classés	candidatures classées			Taux de classement GTP	Rang du dernier appelé	Nbre prop. acc	Nbre de propositions acceptées			Dont après la PP	Fin des listes	
				G	T	P		G	T	P				G	T	P			
76	Le Havre	◆ École nationale supérieure maritime	42	357	275	37	41	192	162	23	7	54%	132	42	30	8	4	6	Non

1.12 Totaux : Admissions par types de formations

TOTAL admission dans les BTS-BTSA-BTSM de l'académie Normandie	Capacité d'accueil	Nombre de voeux confirmés	Taux de demande	Taux de classement GTP	Nbre de propositions acceptées
BTS secteur production	1 797	8 721	4,8	86%	1 406
BTS secteur services	3 956	19 728	5,0	87%	3 082
BTS agricoles	747	2 773	3,7	94%	443
BTS maritimes	12	44	3,7	100%	12
TOTAL BTS/BTSA/BTSM	6 512	29 191	4,5	88%	4 943

Total admission dans les BUT de l'académie Normandie	Capacité d'accueil	Nombre de voeux confirmés	Taux de demande	Taux de classement GTP	Nbre de propositions acceptées
BUT - Production	1 786	13 213	7,4	75%	1 548
BUT - Service	1 716	16 751	9,8	71%	1 598
TOTAL BUT	3 502	28 483	8,1	74%	3 146

Total admission dans les CPGE de l'académie Normandie	Capacité d'accueil	Nombre de voeux confirmés	Taux de demande	Taux de classement GTP	Nbre de propositions acceptées
Classe préparatoire économique et commerciale	440	4 619	10,5	82%	353
Classe préparatoire littéraire	287	4 116	14,3	95%	244
Classe préparatoire scientifique	975	11 370	11,7	74%	936
TOTAL CPGE	1 702	19 213	11,3	79%	1 533

Total admission dans les prépa université de l'académie Normandie	Capacité d'accueil	Nombre de voeux confirmés	Taux de demande	Taux de classement GTP	Nbre de propositions acceptées
CPES	40	331	8,3	80%	40
CUPGE - Sciences, technologie, santé	60	468	7,8	73%	39
TOTAL Prépa	100	792	7,9	76%	79

Total admission dans les Licences de l'académie Normandie	Capacité d'accueil	Nombre de voeux confirmés	Taux de demande	Taux de classement GTP	Nbre de propositions acceptées
Licence - Arts-lettres-langues	3 542	8 089	2,3	100%	2 636
Licence - Droit-économie-gestion	3 742	14 768	3,9	100%	3 594
Licence - Sciences humaines et sociales	3 816	14 517	3,8	100%	3 001
Licence - Sciences - technologies - santé	4 598	19 254	4,2	100%	42 57
TOTAL Licences	15 698	43 972	2,8	100%	13 488

Analyses de biologie médicale		Capacité d'accueil	présents oct.	Term. Bacs généraux	Term. bacs technologiques					Term. pro.	Licences	CPGE	BTS, BUT, autre sup.	prépas et MAN (hors CPGE)	Classes passerelle	Redou.	Non sco. et autres
					STMG	ST2S	STL	STI2D	Autres								
50	Avranches	◆ Émile Littré	15	13	2		6	3				1		1			
76	Le Havre	◆ Françoise de Gâce	15	12	5		1	2		1	3						
TOTAL BTS			30	25	7		7	5		1	3		1				

Architectures en métal : conception et réalisation		Capacité d'accueil	présents oct.	Term. Bacs généraux	Term. bacs technologiques					Term. pro.	Licences	CPGE	BTS, BUT, autre sup.	prépas et MAN (hors CPGE)	Classes passerelle	Redou.	Non sco. et autres
					STMG	ST2S	STL	STI2D	Autres								
14	Caen	◆ D. d'Urville Laplace	15	13				5	1	3			2			1	1
76	Le Mesnil-Esnard	● La Chataigneraie	15	9	1			1		4	1		1				1
TOTAL BTS			30	22	1			6	1	7	1		3			1	2

Assistance technique d'ingénieur		Capacité d'accueil	présents oct.	Term. Bacs généraux	Term. bacs technologiques					Term. pro.	Licences	CPGE	BTS, BUT, autre sup.	prépas et MAN (hors CPGE)	Classes passerelle	Redou.	Non sco. et autres
					STMG	ST2S	STL	STI2D	Autres								
14	Bayeux	◆ Arcisse de Caumont	8	7	1			4		1							1
76	Le Havre	◆ Jules Siegfried	30	24	4	1		5		10	1	1				1	1
TOTAL BTS			38	31	5	1		9		11	1	1				1	2

Assurance		Capacité d'accueil	présents oct.	Term. Bacs généraux	Term. bacs technologiques					Term. pro.	Licences	CPGE	BTS, BUT, autre sup.	prépas et MAN (hors CPGE)	Classes passerelle	Redou.	Non sco. et autres
					STMG	ST2S	STL	STI2D	Autres								
50	Cherbourg	● T. Hélye	24	4	1	1				1	1						
76	Rouen	● Sacré-Coeur	35	32	7	4				6	7		3			1	4
TOTAL BTS			59	36	8	5				7	8		3			1	4

Banque conseiller de clientèle		Capacité d'accueil	présents oct.	Term. Bacs généraux	Term. bacs technologiques					Term. pro.	Licences	CPGE	BTS, BUT, autre sup.	prépas et MAN (hors CPGE)	Classes passerelle	Redou.	Non sco. et autres
					STMG	ST2S	STL	STI2D	Autres								
27	Pont-Audemer	● Saint-Ouen	24	11	4	2					1						4
50	Granville	● Sevigné	18	9	2	4				1	2						
76	Le Havre	◆ Porte Océane	35	26	4	2				6	10		3				1
TOTAL BTS			77	46	10	8				7	13		3				5

Bâtiment		Capacité d'accueil	présents oct.	Term. Bacs généraux	Term. bacs technologiques					Term. pro.	Licences	CPGE	BTS, BUT, autre sup.	prépas et MAN (hors CPGE)	Classes passerelle	Redou.	Non sco. et autres
					STMG	ST2S	STL	STI2D	Autres								
14	Caen	◆ Laplace/Urville	24	24	3			11		9			1				
50	Coutances	◆ T. Pesquet	15	7	1			1		1			4				
76	St-Étienne-du-Rouvray	◆ Le Corbusier	30	26	2			11		9	1		1				2
TOTAL BTS			69	57	6			23		19	1		6				2

Bioanalyses et contrôles		Capacité d'accueil	présents oct.	Term. Bacs généraux	Term. bacs technologiques					Term. pro.	Licences	CPGE	BTS, BUT, autre sup.	prépas et MAN (hors CPGE)	Classes passerelle	Redou.	Non sco. et autres
					STMG	ST2S	STL	STI2D	Autres								
14	Caen	◆ Jean Rostand	30	28	7		4	14		3							
27	Évreux	◆ Léopold Sedar Senghor	30	22	4		4	6		2	2		4				
76	Franqueville-St-Pierre	◆ Galilée	30	28	5		3	15		3	1						1
TOTAL BTS			90	78	16		11	35		8	3		4				1

2.1 Présents en BTS par formation d'origine

Collaborateur juriste notarial		Capacité d'accueil	présents oct.	Term. Bacs généraux	Term. bacs technologiques					Term. pro.	Licences	CPGE	BTS, BUT, autre sup.	prépas et MAN (hors CPGE)	Classes passerelle	Redou.	Non sco. et autres
					STMG	ST2S	STL	STI2D	Autres								
14 Caen	• Sainte Ursule	24	23	10	2					2	9						
27 Évreux	♦ Aristide Briand	24	23	3	9					4	5		2				
50 Cherbourg	♦ Alexis de Tocqueville	24	20	4	7					2	4						3
TOTAL BTS		72	66	17	18					8	18		2				3

Commerce international		Capacité d'accueil	présents oct.	Term. Bacs généraux	Term. bacs technologiques					Term. pro.	Licences	CPGE	BTS, BUT, autre sup.	prépas et MAN (hors CPGE)	Classes passerelle	Redou.	Non sco. et autres
					STMG	ST2S	STL	STI2D	Autres								
14 Caen	♦ Augustin Fresnel	35	29	9	10					6	2		2				
14 Caen	• Sainte Ursule	35	32	11	6				1	2	10		1				1
76 Montivilliers	♦ Jean Prevost	35	33	13	8					3	6		1			2	
76 Rouen	♦ Gustave Flaubert	35	35	13	10	1			1	7	3						
76 Sotteville-Lès-Rouen	♦ Les Bruyères	35	35	13	13					7							2
TOTAL BTS		175	164	59	47	1			2	25	21		4			2	3

Communication		Capacité d'accueil	présents oct.	Term. Bacs généraux	Term. bacs technologiques					Term. pro.	Licences	CPGE	BTS, BUT, autre sup.	prépas et MAN (hors CPGE)	Classes passerelle	Redou.	Non sco. et autres
					STMG	ST2S	STL	STI2D	Autres								
14 Caen	• Sainte Ursule	18	20	9	2					3	2		3			1	
50 Saint-Lô	♦ Curie-Corot	18	17	3	6					4			2				2
76 Le Havre	• Saint Joseph	35	32	12	4					5	6		3				2
76 Rouen	♦ Jeanne D'arc	35	31	13	10	1			1	3		1	2				
TOTAL BTS		106	100	37	22	1			1	15	8	1	10			1	4

Comptabilité et gestion		Capacité d'accueil	présents oct.	Term. Bacs généraux	Term. bacs technologiques					Term. pro.	Licences	CPGE	BTS, BUT, autre sup.	prépas et MAN (hors CPGE)	Classes passerelle	Redou.	Non sco. et autres
					STMG	ST2S	STL	STI2D	Autres								
14 Caen	♦ Jean Rostand	32	30	7	13				1	3			6				
14 Caen	• Sainte Ursule	24	26	11	8					2	2		2			1	
14 Falaise	♦ Guillaume le Conquérant	15	12	1	6					2	2	1					
14 Lisieux	♦ Paul Cornu	15	9		3					1	2						3
27 Évreux	♦ Aristide Briand	35	37	4	14			1	3	9	1		5				
27 Gaillon	♦ Andre Malraux	18	17		10				1	5							1
50 Saint-Lô	♦ Curie-Corot	18	14	1	6					6			1				
61 Alençon	♦ Navarre-Leclerc	24	17	2	4				1	4	2					2	2
61 Flers	• Saint Thomas d'Aquin	16	10	3	2	1				3							1
76 Dieppe	♦ Jehan Ango	24	25	2	15					5	1		1				1
76 Elbeuf	♦ André Maurois	24	17	3	6					3	1		1			1	2
76 Le Havre	♦ Porte Océane	15	17	1	5	1			1	1	3					2	3
76 Lillebone	♦ Guillaume le Conquérant	15	9	1	4					1	2		1				
76 Rouen	♦ Gustave Flaubert	55	55	6	20					14	10		3			1	1
76 Rouen	• Les Tourelles	35	33	5	12	1				3	6		6				
TOTAL BTS		365	328	47	128	3	1		6	62	32	1	26			7	14

Conception de processus de découpe et d'emboutissage	Capacité d'accueil	présents oct.	Term. Bacs généraux	Term. bacs technologiques					Term. pro.	Licences	CPGE	BTS, BUT, autre sup.	prépas et MAN (hors CPGE)	Classes passerelle	Redou.	Non sco. et autres
				STMG	ST2S	STL	STI2D	Autres								
61 Flers	♦ J. Guéhenno	6	3				1		1	1						

Conception de produits industriels	Capacité d'accueil	présents oct.	Term. Bacs généraux	Term. bacs technologiques					Term. pro.	Licences	CPGE	BTS, BUT, autre sup.	prépas et MAN (hors CPGE)	Classes passerelle	Redou.	Non sco. et autres
				STMG	ST2S	STL	STI2D	Autres								
14 Caen	♦ Laplace/Urville	24	20	1			7		4	4		3				1
61 L'Aigle	♦ Napoléon	6	3				3									
76 Rouen	♦ Blaise Pascal	60	43	6			22		8			3				4
TOTAL BTS		90	66	7			32		12	4		6				5

Conception des processus de réalisation de produits	Capacité d'accueil	présents oct.	Term. Bacs généraux	Term. bacs technologiques					Term. pro.	Licences	CPGE	BTS, BUT, autre sup.	prépas et MAN (hors CPGE)	Classes passerelle	Redou.	Non sco. et autres
				STMG	ST2S	STL	STI2D	Autres								
14 Caen	♦ Laplace/Urville	6	5						1	2					2	
27 Évreux	♦ Modeste Leroy	14	9	1			2		6							
61 Flers	♦ Jean Guéhenno	6	7				1		5							1
61 L'Aigle	♦ Napoléon	6	8	1			3		4							
76 Eu	♦ Anguier	15	9				4		4							1
76 Le Havre	♦ Jules Siegfried	15	10				1		8	1						
76 Rouen	♦ Blaise Pascal	30	22	3	1		7		8						2	1
TOTAL BTS		92	70	5	1		18		36	3					4	3

Conception et industrialisation en microtechniques	Capacité d'accueil	présents oct.	Term. Bacs généraux	Term. bacs technologiques					Term. pro.	Licences	CPGE	BTS, BUT, autre sup.	prépas et MAN (hors CPGE)	Classes passerelle	Redou.	Non sco. et autres
				STMG	ST2S	STL	STI2D	Autres								
14 Caen	♦ Laplace/Urville	22	10	2			1		3	1		1			1	1
27 Pont-Audemer	♦ Jacques Prévert	24	7		1		5		1							
76 Dieppe	♦ Pablo Neruda	15	7			1	4		2							
TOTAL BTS		61	24	2	1	1	10		6	1		1			1	1

Conception et réalisation de systèmes automatiques	Capacité d'accueil	présents oct.	Term. Bacs généraux	Term. bacs technologiques					Term. pro.	Licences	CPGE	BTS, BUT, autre sup.	prépas et MAN (hors CPGE)	Classes passerelle	Redou.	Non sco. et autres
				STMG	ST2S	STL	STI2D	Autres								
14 Caen	• Institut Lemonnier	30	29	6			8		10	2					1	2
27 Vernon	♦ Georges Dumézil	14	14	1			4		3			3			1	2
50 Saint-Lô	♦ Curie-Corot	15	10	1			7		1						1	
76 Dieppe	♦ Pablo Neruda	15	15	1			5		9							
76 Elbeuf	♦ Ferdinand Buisson	12	9		1		2		4						2	
76 Le Havre	♦ Schuman-Perret	30	18	3	1		2		7	1		2				2
76 Le Mesnil-Esnard	• La Chataigneraie	15	6	2			1		2			1				
TOTAL BTS		131	101	14	2		29		36	3		6			5	6

2.1 Présents en BTS par formation d'origine

Conception et réalisation en chaudronnerie industrielle		Capacité d'accueil	présents oct.	Term. Bacs généraux	Term. bacs technologiques					Term. pro.	Licences	CPGE	BTS, BUT, autre sup.	prépas et MAN (hors CPGE)	Classes passerelle	Redou.	Non sco. et autres
					STMG	ST2S	STL	STI2D	Autres								
50 Cherbourg	♦ Alexis de Tocqueville	12	17		1			2		12	1					1	
76 Bolbec	♦ Pierre de Coubertin	15	14	1				1		12							
TOTAL BTS		27	31	1	1			3		24	1					1	

Conseil et commercialisation de solutions techniques		Capacité d'accueil	présents oct.	Term. Bacs généraux	Term. bacs technologiques					Term. pro.	Licences	CPGE	BTS, BUT, autre sup.	prépas et MAN (hors CPGE)	Classes passerelle	Redou.	Non sco. et autres
					STMG	ST2S	STL	STI2D	Autres								
27 Bernay	♦ Clément Ader	15	8	2	1		1	3		1							
50 Cherbourg	♦ Alexis de Tocqueville	15	10		4					5			1				
50 St-H-du-Harcouët	♦ Claude Lehec	12	11	2	1			3		5							
50 Saint-Lô	♦ Curie-Corot	15	9		2			1		5			1				
76 Fécamp	♦ Guy de Maupassant	23	18		6			1		7	1		2			1	
76 Le Mesnil-Esnard	• La Chataigneraie	12	6	1				1		2	1		1				
TOTAL BTS		92	62	5	14			1	9	25	2		5			1	

Contrôle industriel et régulation automatique		Capacité d'accueil	présents oct.	Term. Bacs généraux	Term. bacs technologiques					Term. pro.	Licences	CPGE	BTS, BUT, autre sup.	prépas et MAN (hors CPGE)	Classes passerelle	Redou.	Non sco. et autres
					STMG	ST2S	STL	STI2D	Autres								
50 Cherbourg	♦ Alexis de Tocqueville	24	13	3				2	2				1			1	2
76 Elbeuf	♦ Ferdinand Buisson	15	13	1					3	9							
76 Le Havre	♦ Schuman-Perret	15	24	4				3	10	6						1	
TOTAL BTS		54	50	8				5	15	15	2		1			2	2

cybersécurité, informatique et réseaux, électronique option A informatique et réseaux		Capacité d'accueil	présents oct.	Term. Bacs généraux	Term. bacs technologiques					Term. pro.	Licences	CPGE	BTS, BUT, autre sup.	prépas et MAN (hors CPGE)	Classes passerelle	Redou.	Non sco. et autres
					STMG	ST2S	STL	STI2D	Autres								
14 Caen	• Institut Lemonnier	30	28	9	1				10	5							3
14 Lisieux	♦ Paul Cornu	15	9						6	1	2						
14 Mondeville	♦ Jules Verne	15	14	2					2	9			1				
27 Évreux	♦ Modeste Leroy	18	17	3	1				6	7							
50 Granville	♦ Julliot de la Morandière	15	14	1	1				7	3	1					1	
76 Le Mesnil-Esnard	• La Chataigneraie	18	16	2					8	4			2				
76 Sotteville-lès-Rouen	♦ Marcel Sembat	18	15		1				4	8		1	1				
76 Yvetot	♦ Raymond Queneau	15	15	2					5	8							
TOTAL BTS		144	128	19	4				48	45	3	1	4			1	3

cybersécurité, informatique et réseaux, électronique option B électronique et réseaux		Capacité d'accueil	présents oct.	Term. Bacs généraux	Term. bacs technologiques					Term. pro.	Licences	CPGE	BTS, BUT, autre sup.	prépas et MAN (hors CPGE)	Classes passerelle	Redou.	Non sco. et autres
					STMG	ST2S	STL	STI2D	Autres								
14 Mondeville	♦ Jules Verne	12	11						1	5	2		2				1
27 Évreux	♦ Modeste Leroy	15	13	2					4	5			1				1
50 Granville	♦ Julliot de la Morandière	15	10						4	6							
76 Le Havre	♦ Jules Siegfried	15	15						2	11			1		1		
76 Le Mesnil-Esnard	• La Chataigneraie	17	12	1					1	5	2		3				
76 Sotteville-lès-Rouen	♦ Marcel Sembat	15	14	2					2	8		1	1				
76 Yvetot	♦ Raymond Queneau	15	10	1					1	7							1
TOTAL BTS		104	85	6					15	47	4	1	8		1		3

Diététique		Capacité d'accueil	présents oct.	Term. Bacs généraux	Term. bacs technologiques					Term. pro.	Licences	CPGE	BTS, BUT, autre sup.	prépas et MAN (hors CPGE)	Classes passerelle	Redou.	Non sco. et autres
					STMG	ST2S	STL	STI2D	Autres								
50 Granville	♦ M. Marland	16	16	3		2				2	7				1		1

Économie sociale familiale		Capacité d'accueil	présents oct.	Term. Bacs généraux	Term. bacs technologiques					Term. pro.	Licences	CPGE	BTS, BUT, autre sup.	prépas et MAN (hors CPGE)	Classes passerelle	Redou.	Non sco. et autres
					STMG	ST2S	STL	STI2D	Autres								
14 Caen	♦ Jean Rostand	24	23	7	2	3				10			1				
14 Caen	• Notre Dame de Fidélité	25	16		2	2				4	3		2			1	2
27 Bernay	• Jeanne d'Arc - St Anselme	18	9		1	2	1			5							
50 Mortain-Bocage	♦ Robert de Mortain	24	16	1	2	3				6	1		1			1	1
76 Rouen	♦ Gustave Flaubert	35	31	5		3				11	5	1	5				1
76 Sainte-Adresse	• Jeanne d'Arc	35	30	4	3	4				16			3				
TOTAL BTS		161	125	17	10	17	1			52	9	1	12			2	4

Électrotechnique		Capacité d'accueil	présents oct.	Term. Bacs généraux	Term. bacs technologiques					Term. pro.	Licences	CPGE	BTS, BUT, autre sup.	prépas et MAN (hors CPGE)	Classes passerelle	Redou.	Non sco. et autres
					STMG	ST2S	STL	STI2D	Autres								
14 Caen	• Institut Lemonnier	15	14	2				1		7						1	3
14 Lisieux	♦ Paul Cornu	15	5					2		3							
14 Mondeville	♦ Jules Verne	24	16					3		8		1	1				3
27 Les Andelys	♦ Jean Moulin	15	9							7			2				
50 Granville	♦ Julliot de la Morandière	24	16					4		9							3
76 Dieppe	♦ Pablo Neruda	24	42	1				15		22			1				3
76 Sainte-Adresse	• Jeanne d'Arc	15	10					3		6						1	
76 Sotteville-Lès-Rouen	♦ Marcel Sembat	30	25	1				4		12	3		3				2
TOTAL BTS		162	137	4				32		74	3	1	7			2	14

Enveloppe des bâtiments : conception et réalisation		Capacité d'accueil	présents oct.	Term. Bacs généraux	Term. bacs technologiques					Term. pro.	Licences	CPGE	BTS, BUT, autre sup.	prépas et MAN (hors CPGE)	Classes passerelle	Redou.	Non sco. et autres
					STMG	ST2S	STL	STI2D	Autres								
76 St-Étienne-du-Rouvray	♦ Le Corbusier	15	11					5		4			2				

Environnement nucléaire		Capacité d'accueil	présents oct.	Term. Bacs généraux	Term. bacs technologiques					Term. pro.	Licences	CPGE	BTS, BUT, autre sup.	prépas et MAN (hors CPGE)	Classes passerelle	Redou.	Non sco. et autres
					STMG	ST2S	STL	STI2D	Autres								
76 Dieppe	♦ Pablo Neruda	15	22		2			6		4	5		2				3

Étude et réalisation d'agencement		Capacité d'accueil	présents oct.	Term. Bacs généraux	Term. bacs technologiques					Term. pro.	Licences	CPGE	BTS, BUT, autre sup.	prépas et MAN (hors CPGE)	Classes passerelle	Redou.	Non sco. et autres
					STMG	ST2S	STL	STI2D	Autres								
61 Giel-Courteilles	• Giel Don Bosco	24	21	4				4		11						1	1
76 Le Havre	♦ Schuman-Perret	30	28	2				6	2	15			1				2
TOTAL BTS		54	49	6				10	2	26			1			1	3

Études et réalisation d'un projet de communication		Capacité d'accueil	présents oct.	Term. Bacs généraux	Term. bacs technologiques					Term. pro.	Licences	CPGE	BTS, BUT, autre sup.	prépas et MAN (hors CPGE)	Classes passerelle	Redou.	Non sco. et autres
					STMG	ST2S	STL	STI2D	Autres								
14 Lisieux	♦ P. Cornu	18	11		1					8			1				1

2.1 Présents en BTS par formation d'origine

Europlastics et composites option conception d'outillage		Capacité d'accueil	présents oct.	Term. Bacs généraux	Term. bacs technologiques					Term. pro.	Licences	CPGE	BTS, BUT, autre sup.	prépas et MAN (hors CPGE)	Classes passerelle	Redou.	Non sco. et autres
					STMG	ST2S	STL	STI2D	Autres								
76	Le Petit-Quevilly	♦ Colbert	15	5	1				2								
Europlastics et composites option pilotage et optimisation de la production		Capacité d'accueil	présents oct.	Term. Bacs généraux	Term. bacs technologiques					Term. pro.	Licences	CPGE	BTS, BUT, autre sup.	prépas et MAN (hors CPGE)	Classes passerelle	Redou.	Non sco. et autres
					STMG	ST2S	STL	STI2D	Autres								
76	Le Petit-Quevilly	♦ Colbert	15	7		1				4							2
Finitions, aménagement des bâtiments: conception et réalisation		Capacité d'accueil	présents oct.	Term. Bacs généraux	Term. bacs technologiques					Term. pro.	Licences	CPGE	BTS, BUT, autre sup.	prépas et MAN (hors CPGE)	Classes passerelle	Redou.	Non sco. et autres
					STMG	ST2S	STL	STI2D	Autres								
76	St-Etienne-du-Rouvray	♦ Le Corbusier	15	15	1				4	8						1	1
Fluide, énergie, domotique - option A génie climatique et fluidique		Capacité d'accueil	présents oct.	Term. Bacs généraux	Term. bacs technologiques					Term. pro.	Licences	CPGE	BTS, BUT, autre sup.	prépas et MAN (hors CPGE)	Classes passerelle	Redou.	Non sco. et autres
					STMG	ST2S	STL	STI2D	Autres								
14	Caen	♦ Laplace/Urville	15	14	2					8	1						3
76	St-Étienne-du-Rouvray	♦ Le Corbusier	30	17	3				2	9			1			1	1
TOTAL BTS			45	31	5				2	17	1		1			1	4
Fluide, énergie, domotique - option B froid et conditionnement d'air		Capacité d'accueil	présents oct.	Term. Bacs généraux	Term. bacs technologiques					Term. pro.	Licences	CPGE	BTS, BUT, autre sup.	prépas et MAN (hors CPGE)	Classes passerelle	Redou.	Non sco. et autres
					STMG	ST2S	STL	STI2D	Autres								
14	Caen	• Institut Lemonnier	15	19	1					15			1				2
76	Le Mesnil-Esnard	• La Chataigneraie	15	10					2	7			1				
TOTAL BTS			30	29	1				2	22			2				2
Fluide, énergie, domotique option C domotique et bâtiment communicants		Capacité d'accueil	présents oct.	Term. Bacs généraux	Term. bacs technologiques					Term. pro.	Licences	CPGE	BTS, BUT, autre sup.	prépas et MAN (hors CPGE)	Classes passerelle	Redou.	Non sco. et autres
					STMG	ST2S	STL	STI2D	Autres								
76	St-Étienne-du-Rouvray	♦ Le Corbusier	15	12	1				1	9		1					

Gestion de la PME		Capacité d'accueil	présents oct.	Term. Bacs généraux	Term. bacs technologiques					Term. pro.	Licences	CPGE	BTS, BUT, autre sup.	prépas et MAN (hors CPGE)	Classes passerelle-dispo MLDS	Redou.	Non sco. et autres
					STMG	ST2S	STL	STI2D	Autres								
14 Caen	♦ Jean Rostand	35	28	4	7				2	13		2					
27 Bernay	♦ Augustin Fresnel	24	18	4	9					4							1
27 Evreux	• Notre-Dame St-François	18	23	4	2				1	13	1	2					
27 Gisors	♦ Louise Michel	24	23	3	7				1	7		2			2	1	
50 Avranches	• N-D de la Providence	24	13	5	1					3	1	1					2
50 Carentan-les-Marais	♦ Sivard de Beaulieu	32	18	1	7					7	2						1
50 Cherbourg	• Thomas Hélye	35	18		5	1				9		1			1	1	
61 Flers	♦ Jean Guéhenno	24	13	1	5					3		2					2
61 Mortagne-au-Perche	♦ Jean Monnet	24	19	3	6					5		1			3	1	
76 Barentin	♦ Thomas Corneille	24	21	3	9					5	2	1					1
76 Eu	♦ Anguier	24	15	2	8					4	1						
76 Le Grand-Quevilly	♦ Val de Seine	18	15		3	1				6	2	3					
76 Le Havre	♦ Porte Océane	35	35	2	10					15	3	2			2	1	
76 Rouen	♦ Jeanne d'Arc	35	22	6	9					4	2	1					
76 Rouen	• Les Tourelles	35	28	1	9					7	3	4			3	1	
TOTAL BTS		411	309	39	97	2			4	105	17	22			11	12	

Gestion des transports et logistique associée		Capacité d'accueil	présents oct.	Term. Bacs généraux	Term. bacs technologiques					Term. pro.	Licences	CPGE	BTS, BUT, autre sup.	prépas et MAN (hors CPGE)	Classes passerelle	Redou.	Non sco. et autres
					STMG	ST2S	STL	STI2D	Autres								
14 Bayeux	♦ A. de Caumont	24	28	3	1					23		1					

Maintenance des matériels de construction et de manutention		Capacité d'accueil	présents oct.	Term. Bacs généraux	Term. bacs technologiques					Term. pro.	Licences	CPGE	BTS, BUT, autre sup.	prépas et MAN (hors CPGE)	Classes passerelle	Redou.	Non sco. et autres
					STMG	ST2S	STL	STI2D	Autres								
50 St-H-du-Harcouët	♦ C. Lehec	12	4							4							

Maintenance des systèmes - option A systèmes de production		Capacité d'accueil	présents oct.	Term. Bacs généraux	Term. bacs technologiques					Term. pro.	Licences	CPGE	BTS, BUT, autre sup.	prépas et MAN (hors CPGE)	Classes passerelle	Redou.	Non sco. et autres
					STMG	ST2S	STL	STI2D	Autres								
14 Caen	• Institut Lemonnier	24	23	2				5		8		3					5
27 Évreux	♦ Modeste Leroy	14	9	1				2		6							
50 Cherbourg	♦ Alexis de Tocqueville	45	37	14			1	6		13		2		1			
76 Fécamp	♦ Guy de Maupassant	14	15					4		10					1		
76 Forges-les-Eaux	♦ E. Delamare Deboutteville	30	29					7		22							
TOTAL BTS		127	113	17			1	24		59		5		1	1	5	

Maintenance des systèmes - option B systèmes énergétiques et fluidiques		Capacité d'accueil	présents oct.	Term. Bacs généraux	Term. bacs technologiques					Term. pro.	Licences	CPGE	BTS, BUT, autre sup.	prépas et MAN (hors CPGE)	Classes passerelle	Redou.	Non sco. et autres
					STMG	ST2S	STL	STI2D	Autres								
61 Alençon	♦ Alain	15	16					5		7					3	1	
76 Bolbec	♦ P. de Coubertin	15	5							4		1					
TOTAL BTS		30	21					5		11		1			3	1	

2.1 Présents en BTS par formation d'origine

Maintenance des systèmes - option C Systèmes éoliens		Capacité d'accueil	présents oct.	Term. Bacs généraux	Term. bacs technologiques					Term. pro.	Licences	CPGE	BTS, BUT, autre sup.	prépas et MAN (hors CPGE)	Classes passerelle	Redou.	Non sco. et autres
					STMG	ST2S	STL	STI2D	Autres								
76	Fécamp	♦ Guy de Maupassant	9	7				1		3	1		1				1

Maintenance des véhicules option A voitures particulières		Capacité d'accueil	présents oct.	Term. Bacs généraux	Term. bacs technologiques					Term. pro.	Licences	CPGE	BTS, BUT, autre sup.	prépas et MAN (hors CPGE)	Classes passerelle	Redou.	Non sco. et autres
					STMG	ST2S	STL	STI2D	Autres								
14	Mondeville	♦ Jules Verne	24	48	3				6	37	2						
78	Le Havre	♦ Antoine-Laurent Lavoisier	10	10	1				2	7							
TOTAL BTS			34	58	4				8	44	2						

Maintenance des véhicules option B véhicules de transport routier		Capacité d'accueil	présents oct.	Term. Bacs généraux	Term. bacs technologiques					Term. pro.	Licences	CPGE	BTS, BUT, autre sup.	prépas et MAN (hors CPGE)	Classes passerelle	Redou.	Non sco. et autres
					STMG	ST2S	STL	STI2D	Autres								
50	St-H-du-Harcouët	♦ Claude Lehec	12	5				1		4							
78	Le Havre	♦ Antoine-Laurent Lavoisier	10	10				1		7			1				1
TOTAL BTS			22	15				2		11			1				1

Management commercial opérationnel		Capacité d'accueil	présents oct.	Term. Bacs généraux	Term. bacs technologiques					Term. pro.	Licences	CPGE	BTS, BUT, autre sup.	prépas et MAN (hors CPGE)	Classes passerelle	Redou.	Non sco. et autres	
					STMG	ST2S	STL	STI2D	Autres									
14	Caen	• Sainte Ursule	35	35	5	12			1	11	4		2					
14	Hérouville-Saint-Clair	♦ Salvador Allende	34	34		21				10	2					1		
14	Lisieux	♦ Paul Cornu	24	16		5				9	1						1	
27	Évreux	• N-D Saint François	35	29	1	7			1	10	3		5			2		
27	Pont-Audemer	♦ Jacques Prévert	35	25		17				7			1					
27	Vernon	♦ Georges Dumézil	35	33	4	10				13	1		3				2	
50	Agneaux	• Institut Saint-Lô	35	19	1	4	1			13								
50	Avranches	♦ Émile Littré	24	21	1	15				4							1	
61	Flers	• Saint Thomas d'Aquin	35	24	1	8				14			1					
61	La Ferté-Macé	♦ Des Andaines	24	22	2	12				6			1				1	
76	Deville-Lès-Rouen	♦ Vallée du Cailly	35	30	2	12				7	6	1	1				1	
76	Elbeuf	♦ André Maurois	35	28	3	11			1	6	1		2		1	1	2	
76	Fécamp	♦ Guy de Maupassant	35	18	4	5				9								
76	Rouen	♦ Gustave Flaubert	59	48	6	16				15	6		4				1	
76	Rouen	• Les Tourelles	35	31	6	13		1		8	1				1		1	
76	Sainte-Adresse	• Jeanne d'Arc	35	32	3	11	1		1	12			3					
TOTAL BTS			550	445	39	179	2	1	3	2	154	25	1	23		2	4	10

Management en hôtellerie restauration		Capacité d'accueil	présents oct.	Term. Bacs généraux	Term. bacs technologiques					Term. pro.	Licences	CPGE	BTS, BUT, autre sup.	prépas et MAN (hors CPGE)	Classes passerelle	Redou.	Non sco. et autres
					STMG	ST2S	STL	STI2D	Autres								
14	Douvres-la-Delivrande	• Notre Dame de Nazareth	36	20					7	8			1	1		1	2
14	Ifs	♦ Francois Rabelais	36	31					5	14				12			
27	Louviers	♦ Jean-Baptiste Decretot	36	27					14	8				4			1
50	Granville	♦ Maurice Marland	36	29					10	18				1			
76	Canteleu	♦ Georges Baptiste	36	36	1		1		11	19			1	1			2
TOTAL BTS			180	143	1		1		47	67			2	19		1	5

Management économique de la construction		Capacité d'accueil	présents oct.	Term. Bacs généraux	Term. bacs technologiques					Term. pro.	Licences	CPGE	BTS, BUT, autre sup.	prépas et MAN (hors CPGE)	Classes passerelle	Redou.	Non sco. et autres
					STMG	ST2S	STL	STI2D	Autres								
14	Caen	◆ Laplace/Urville	15	15	2				3	1	8	1					
27	Évreux	◆ A. Hébert	15	16	1				2		9						4
76	Le Havre	◆ Schuman-Perret	15	16	1	1			5		7						2
TOTAL BTS			45	47	4	1			10	1	24	1					6

Management opérationnel de la sécurité		Capacité d'accueil	présents oct.	Term. Bacs généraux	Term. bacs technologiques					Term. pro.	Licences	CPGE	BTS, BUT, autre sup.	prépas et MAN (hors CPGE)	Classes passerelle	Redou.	Non sco. et autres
					STMG	ST2S	STL	STI2D	Autres								
14	Deauville	● Saint Joseph	24	22	5		1		2		13		1				
76	Le Havre	◆ Claude Monet	16	16	5		1		2		7		1				
TOTAL BTS			40	38	10		2		4		20		2				

Métiers de la chimie		Capacité d'accueil	présents oct.	Term. Bacs généraux	Term. bacs technologiques					Term. pro.	Licences	CPGE	BTS, BUT, autre sup.	prépas et MAN (hors CPGE)	Classes passerelle	Redou.	Non sco. et autres
					STMG	ST2S	STL	STI2D	Autres								
76	Le Havre	◆ Schuman-Perret	30	25	2			10	1		4	3	2				3

Métiers de la coiffure		Capacité d'accueil	présents oct.	Term. Bacs généraux	Term. bacs technologiques					Term. pro.	Licences	CPGE	BTS, BUT, autre sup.	prépas et MAN (hors CPGE)	Classes passerelle	Redou.	Non sco. et autres
					STMG	ST2S	STL	STI2D	Autres								
76	Le petit Quevilly	● Albert Pourrière	15	5	1	1					1		1				1

Métiers de la mesure		Capacité d'accueil	présents oct.	Term. Bacs généraux	Term. bacs technologiques					Term. pro.	Licences	CPGE	BTS, BUT, autre sup.	prépas et MAN (hors CPGE)	Classes passerelle	Redou.	Non sco. et autres
					STMG	ST2S	STL	STI2D	Autres								
76	Le Havre	◆ Schuman Perret	15	5			1	2					1				1

Métiers de la mode-vêtements		Capacité d'accueil	présents oct.	Term. Bacs généraux	Term. bacs technologiques					Term. pro.	Licences	CPGE	BTS, BUT, autre sup.	prépas et MAN (hors CPGE)	Classes passerelle	Redou.	Non sco. et autres
					STMG	ST2S	STL	STI2D	Autres								
50	Cherbourg	◆ Alexis de Tocqueville	15	13	1				1		9						2
76	Le Petit-Quevilly	◆ Élisabeth Lemonnier	15	16	2				2		11		1				
TOTAL BTS			30	29	3				3		20		1				2

Métiers de l'audio-visuel opt : gestion de la production		Capacité d'accueil	présents oct.	Term. Bacs généraux	Term. bacs technologiques					Term. pro.	Licences	CPGE	BTS, BUT, autre sup.	prépas et MAN (hors CPGE)	Classes passerelle	Redou.	Non sco. et autres
					STMG	ST2S	STL	STI2D	Autres								
76	Rouen	◆ Pierre Corneille	6	6	3	1					1						1

Métiers de l'audio-visuel opt : métiers de l'image		Capacité d'accueil	présents oct.	Term. Bacs généraux	Term. bacs technologiques					Term. pro.	Licences	CPGE	BTS, BUT, autre sup.	prépas et MAN (hors CPGE)	Classes passerelle	Redou.	Non sco. et autres
					STMG	ST2S	STL	STI2D	Autres								
76	Rouen	◆ Pierre Corneille	6	6	1				1		2						

Métiers de l'audio-visuel opt : métiers du son		Capacité d'accueil	présents oct.	Term. Bacs généraux	Term. bacs technologiques					Term. pro.	Licences	CPGE	BTS, BUT, autre sup.	prépas et MAN (hors CPGE)	Classes passerelle	Redou.	Non sco. et autres
					STMG	ST2S	STL	STI2D	Autres								
76	Rouen	◆ Pierre Corneille	6	6	2				1		1						

2.1 Présents en BTS par formation d'origine

Métiers de l'audio-visuel opt : métiers du montage et de la postproduction		Capacité d'accueil	présents oct.	Term. Bacs généraux	Term. bacs technologiques					Term. pro.	Licences	CPGE	BTS, BUT, autre sup.	prépas et MAN (hors CPGE)	Classes passerelle	Redou.	Non sco.
					STMG	ST2S	STL	STI2D	Autres								
76	Rouen	♦ Pierre Corneille	12	12	7				1								

Métiers de l'eau		Capacité d'accueil	présents oct.	Term. Bacs généraux	Term. bacs technologiques					Term. pro.	Licences	CPGE	BTS, BUT, autre sup.	prépas et MAN (hors CPGE)	Classes passerelle	Redou.	Non sco.
					STMG	ST2S	STL	STI2D	Autres								
50	Cherbourg	♦ Sauxmarais	15	11			3			6			1				1

Métiers de l'esthétique-cosmétique-parfumerie		Capacité d'accueil	présents oct.	Term. Bacs généraux	Term. bacs technologiques					Term. pro.	Licences	CPGE	BTS, BUT, autre sup.	prépas et MAN (hors CPGE)	Classes passerelle	Redou.	Non sco. et autres
					STMG	ST2S	STL	STI2D	Autres								
61	Argentan	• Jeanne d'Arc	18	7	1					6							
76	Sainte-Adresse	• Jeanne d'Arc	35	24	1	2	2	1		13	2		2				1
TOTAL BTS			53	31	1	3	2	1		19	2		2				1

Métiers des services à l'environnement		Capacité d'accueil	présents oct.	Term. Bacs généraux	Term. bacs technologiques					Term. pro.	Licences	CPGE	BTS, BUT, autre sup.	prépas et MAN (hors CPGE)	Classes passerelle	Redou.	Non sco. et autres
					STMG	ST2S	STL	STI2D	Autres								
76	Le Havre	♦ Françoise de Grâce	15	14	1		1	3		2	3		2				2

Métiers du géomètre-topographe et de la modélisation numérique		Capacité d'accueil	présents oct.	Term. Bacs généraux	Term. bacs technologiques					Term. pro.	Licences	CPGE	BTS, BUT, autre sup.	prépas et MAN (hors CPGE)	Classes passerelle	Redou.	Non sco.
					STMG	ST2S	STL	STI2D	Autres								
61	Argentan	♦ Mézeray-Gabriel	15	14	2				4	6			1				1
76	St-Etienne-du-Rouvray	♦ Le Corbusier	15	15	2				5	7							1
TOTAL BTS			30	29	4				9	13			1				2

Négociation et digitalisation de la relation client		Capacité d'accueil	présents oct.	Term. Bacs généraux	Term. bacs technologiques					Term. pro.	Licences	CPGE	BTS, BUT, autre sup.	prépas et MAN (hors CPGE)	Classes passerelle	Redou.	Non sco. et autres
					STMG	ST2S	STL	STI2D	Autres								
14	Caen	• Sainte Ursule	35	35	10	11				6	4		4				
14	Hérouville-Saint-Clair	♦ Salvador Allende	34	36	5	13	1			15	1		1				
27	Évreux	• N-D Saint François	35	34	4	8			1	14	2		3			1	1
50	Coutances	♦ Charles François Lebrun	24	19	3	9				6	1						
61	Alençon	♦ Navarre-Leclerc	33	29	4	15	1			7	2						
61	Argentan	• Jeanne d'Arc	35	20	2	2				9	1					5	1
76	Barentin	♦ Thomas Corneille	35	32	4	11				14	2						1
76	Dieppe	♦ Jehan Ango	24	15	1	8				4	1		1				
76	Le Grand-Quevilly	♦ Val de Seine	35	33	2	11	1			15	1		1			1	1
76	Rouen	• Providence Ste Thérèse	35	31	2	11	1			11	2		1			2	1
TOTAL BTS			325	284	37	99	4		1	101	17		11			9	5

Opticien lunetier		Capacité d'accueil	présents oct.	Term. Bacs généraux	Term. bacs technologiques					Term. pro.	Licences	CPGE	BTS, BUT, autre sup.	prépas et MAN (hors CPGE)	Classes passerelle	Redou.	Non sco. et autres
					STMG	ST2S	STL	STI2D	Autres								
14	Vire Normandie	♦ Marie Curie	32	30	10	1	1	2	2	9	3		1				1
27	Val-de-Reuil	♦ Marc Bloch	16	16	4					2	4		1			3	2
TOTAL BTS			48	46	14	1	1	2	2	11	7		2			3	3

Photographie		Capacité d'accueil	présents oct.	Term. Bacs généraux	Term. bacs technologiques					Term. pro.	Licences	CPGE	BTS, BUT, autre sup.	prépas et MAN (hors CPGE)	Classes passerelle	Redou.	Non sco. et autres
					STMG	ST2S	STL	STI2D	Autres								
76	Le Havre	• Saint Vincent de Paul	18	19	7				2	2	5		1			2	

Professions immobilières		Capacité d'accueil	présents oct.	Term. Bacs généraux	Term. bacs technologiques					Term. pro.	Licences	CPGE	BTS, BUT, autre sup.	prépas et MAN (hors CPGE)	Classes passerelle	Redou.	Non sco. et autres
					STMG	ST2S	STL	STI2D	Autres								
14	Caen	♦ Camille Claudel	24	26	5	7			1		9	2		1			1
14	Lisieux	• Les Rosiers	24	12	4	3					2	1		1			1
27	Vernon	♦ Georges Dumézil	18	18		5					5	2		2		2	2
76	Rouen	• Jean-Paul II	35	31	14	8					3	3	1	2			
TOTAL BTS			101	87	23	23			1		19	8	1	6		2	4

Service et prestation des secteurs sanitaire et social		Capacité d'accueil	présents oct.	Term. Bacs généraux	Term. bacs technologiques					Term. pro.	Licences	CPGE	BTS, BUT, autre sup.	prépas et MAN (hors CPGE)	Classes passerelle	Redou.	Non sco. et autres
					STMG	ST2S	STL	STI2D	Autres								
14	Vire Normandie	♦ Marie Curie	18	9	1	1	1				5			1			
27	Bernay	• Jeanne d'Arc-St Anselme	18	3	1		1										1
27	Gisors	♦ Louise Michel	18	15	1	2	4				6			1		1	
50	Saint-Lô	• Le Bon Sauveur	18	12	3		2				5			2			
61	Alençon	♦ Navarre-Leclerc	18	12	2						7	1				2	
76	Le Grand-Quevilly	♦ Val de Seine	35	28	1	3	7				12	2		3			
76	Rouen	• Providence Ste Thérèse	24	15		2	2				6	1		1			3
76	Sainte-Adresse	• Jeanne d'Arc	24	21	5	1	5				9			1			
TOTAL BTS			173	115	14	9	22				50	4		9		3	4

Services informatiques aux organisations		Capacité d'accueil	présents oct.	Term. Bacs généraux	Term. bacs technologiques					Term. pro.	Licences	CPGE	BTS, BUT, autre sup.	prépas et MAN (hors CPGE)	Classes passerelle	Redou.	Non sco. et autres
					STMG	ST2S	STL	STI2D	Autres								
14	Caen	♦ Jean Rostand	35	28	7	8			5		7			1			
14	Caen	• Sainte Ursule	24	23	4	6			2		3	2		3		2	1
27	Vernon	• Saint Adjutor	35	31	5	4		1	1		6	2		9			3
50	Avranches	• N-D de la Providence	24	14	1	3			2		2	2		2			2
61	Alençon	• St Francois De Sales	24	5					2			2					1
76	Le Havre	• Saint Joseph	34	29	10				2		4	8		1		2	2
76	Le Mesnil-Esnard	• La Chataigneraie	53	34	9	1			5		8	6		3		1	1
76	Rouen	♦ Gustave Flaubert	35	31	5	3			3		13	4		2			1
TOTAL BTS			264	195	41	25			1	22	43	26		21		5	11

2.1 Présents en BTS par formation d'origine

Support à l'action managériale		Capacité d'accueil	présents oct.	Term. Bacs généraux	Term. bacs technologiques					Term. pro.	Licences	CPGE	BTS, BUT, autre sup.	prépas et MAN (hors CPGE)	Classes passerelle	Redou.	Non sco. et autres
					STMG	ST2S	STL	STI2D	Autres								
14 Caen	♦ Jean Rostand	35	32	5	11					12			2			1	1
14 Caen	• Sainte Ursule	17	17	3	6					5			1				2
27 Évreux	♦ Aristide Briand	35	33	1	15	1			1	10			4				1
27 Vernon	♦ Georges Dumezil	15	10		4					3			2				1
50 Avranches	• N-D de la Providence	12	14	2	2					7	2						1
61 Argentan	♦ Mezeray-Gabriel	18	8		2					3			2				1
61 Flers	• Saint Thomas d'Aquin	16	8		3								2				3
76 Deville-lès-Rouen	♦ Vallée du Cailly	24	14		5					1	2		6				
76 Le Grand-Quevilly	♦ Val de Seine	24	18		6					10			1			1	
76 Le Havre	♦ Claude Monet	24	13	2						8	1		1				1
76 Neufchâtel-en-Bray	♦ Georges Brassens	15	18	1	7					8	1						1
76 Rouen	♦ Gustave Flaubert	24	23	3	8					7	3						2
76 Rouen	• Les Tourelles	35	26	1	9				1	9	1		3			1	1
76 Sainte-Adresse	• Jeanne d'Arc	18	11	3	2	1				5							
76 Sotteville-lès-Rouen	♦ Les Bruyères	35	35	8	15	1				7	1		2				1
TOTAL BTS		347	280	29	95	3			1	1	95	11	26			3	16

Techniques et services en matériels agricoles		Capacité d'accueil	présents oct.	Term. Bacs généraux	Term. bacs technologiques					Term. pro.	Licences	CPGE	BTS, BUT, autre sup.	prépas et MAN (hors CPGE)	Classes passerelle	Redou.	Non sco. et autres
					STMG	ST2S	STL	STI2D	Autres								
50 St-H-Du-Harcouët	♦ C. Lehec	30	39	3				1	2	33							
76 Offranville	♦ Jean Rostand	12	5							4			1				
TOTAL BTS		42	44	3				1	2	37			1				

Tourisme		Capacité d'accueil	présents oct.	Term. Bacs généraux	Term. bacs technologiques					Term. pro.	Licences	CPGE	BTS, BUT, autre sup.	prépas et MAN (hors CPGE)	Classes passerelle	Redou.	Non sco. et autres
					STMG	ST2S	STL	STI2D	Autres								
14 Deauville	♦ Andre Maurois	24	21	8	3	1				5	1		2	1			
50 Coutances	♦ Charles François Lebrun	18	18	5	5	1			1	4	2						
50 Saint-Lô	• Le Bon Sauveur	36	17	5	2	2				5	2		1				
76 Eu	♦ Anguier	23	21	4	5	3			1	4	1		2				1
76 Rouen	♦ Camille Saint-Saëns	35	30	5	12	1		1		6	3			1			1
76 Sainte-Adresse	• Jeanne d'Arc	35	35	15	6		1		2	9	1		1				
TOTAL BTS		171	142	42	33	8	1	1	4	33	10		6	2			2

Travaux publics		Capacité d'accueil	présents oct.	Term. Bacs généraux	Term. bacs technologiques					Term. pro.	Licences	CPGE	BTS, BUT, autre sup.	prépas et MAN (hors CPGE)	Classes passerelle	Redou.	Non sco. et autres
					STMG	ST2S	STL	STI2D	Autres								
14 Caen	♦ Laplace/Urville	15	35	2				4		23	2		1				3
76 St-Étienne-du-Rouvray	♦ Le Corbusier	24	21	3	1			4		8			2		1	1	1
TOTAL BTS		39	56	5	1			8		31	2		3		1	1	4

Classe préparatoire économique et commerciale - ENS Rennes D1			Capacité d'accueil	Présents oct.	Term. Bacs généraux	Term. bacs technologiques			Licences	CPGE	BTS, BUT, autre sup.	Redou.	Non sco. et autres
						STMG	STI2D	S2TMD					
76	Le Havre	♦ Francois 1 ^{er}	35	39	38				1				
Classe préparatoire économique et commerciale - ENS Cachan D2			Capacité d'accueil	Présents oct.	Term. Bacs généraux	Term. bacs technologiques			Licences	CPGE	BTS, BUT, autre sup.	Redou.	Non sco. et autres
						STMG	STI2D	S2TMD					
76	Le Havre	♦ Francois 1 ^{er}	24	7	7								
Classe préparatoire économique et commerciale générale Mathématiques approfondies + ESH			Capacité d'accueil	Présents oct.	Term. Bacs généraux	Term. bacs technologiques			Licences	CPGE	BTS, BUT, autre sup.	Redou.	Non sco. et autres
						STMG	STI2D	S2TMD					
14	Caen	♦ Charles de Gaulle	48	39	38								1
Classe préparatoire économique et commerciale générale Mathématiques appliquées + ESH			Capacité d'accueil	Présents oct.	Term. Bacs généraux	Term. bacs technologiques			Licences	CPGE	BTS, BUT, autre sup.	Redou.	Non sco. et autres
						STMG	STI2D	S2TMD					
14	Caen	• Jeanne d'Arc	24	28	27				1				
50	Saint-Lô	♦ Le Verrier	48	10	9				1				
76	Le Havre	• Saint Joseph	48	19	18					1			
76	Rouen	♦ Gustave Flaubert	48	45	45								
TOTAL CPGE			168	102	99				2	1			
Classe préparatoire économique et commerciale générale Mathématiques approfondies + HGG			Capacité d'accueil	Présents oct.	Term. Bacs généraux	Term. bacs technologiques			Licences	CPGE	BTS, BUT, autre sup.	Redou.	Non sco. et autres
						STMG	STI2D	S2TMD					
76	Rouen	♦ Pierre Corneille	48	53	44				9				
Classe préparatoire économique et commerciale générale mathématiques appliquées + HGG			Capacité d'accueil	Présents oct.	Term. Bacs généraux	Term. bacs technologiques			Licences	CPGE	BTS, BUT, autre sup.	Redou.	Non sco. et autres
						STMG	STI2D	S2TMD					
14	Caen	♦ Malherbe	48	42	41				1				
Classe préparatoire économique et commerciale Option technologique			Capacité d'accueil	Présents oct.	Term. Bacs généraux	Term. bacs technologiques			Licences	CPGE	BTS, BUT, autre sup.	Redou.	Non sco. et autres
						STMG	STI2D	S2TMD					
14	Hérouville-Saint-Clair	♦ Salvador Allende	24	32		32							
76	Notteville-Lès-Rouen	♦ Les Bruyères	45	42		41					1		
TOTAL CPGE			69	74		73					1		
Classe préparatoire - Lettres et sciences sociales			Capacité d'accueil	Présents oct.	Term. Bacs généraux	Term. bacs technologiques			Licences	CPGE	BTS, BUT, autre sup.	Redou.	Non sco. et autres
						STMG	STI2D	S2TMD					
76	Le Havre	♦ Claude Monet	24	31	29				1		1		
Classe préparatoire littéraire - Lettres			Capacité d'accueil	Présents oct.	Term. Bacs généraux	Term. bacs technologiques			Licences	CPGE	BTS, BUT, autre sup.	Redou.	Non sco. et autres
						STMG	STI2D	S2TMD					
14	Caen	♦ Malherbe	96	96	96								
50	Cherbourg	♦ Jean François Millet	48	21	20								1
76	Le Havre	♦ Claude Monet	24	12	12								
76	Rouen	• Jeanne d'Arc	95	77	71				5		1		
TOTAL CPGE			263	206	199				5		1		1

2.1 Présents en CPGE par formation d'origine

Classe préparatoire scientifique - BCPST		Capacité d'accueil	Présents oct.	Term. Bacs généraux	Term. bacs technologiques			Licences	CPGE	BTS, BUT, autre sup.	Redou.	Non sco. et autres
					STMG	STI2D	S2TMD					
14	Caen	◆ Malherbe	96	94	94							
76	Rouen	◆ Pierre Corneille	48	48	48							
TOTAL CPGE			144	142	142							

Classe préparatoire scientifique - MP2I		Capacité d'accueil	Présents oct.	Term. Bacs généraux	Term. bacs technologiques			Licences	CPGE	BTS, BUT, autre sup.	Redou.	Non sco. et autres
					STMG	STI2D	S2TMD					
76	Rouen	◆ Pierre Corneille	48	48	47				1			

Classe préparatoire scientifique - MPSI		Capacité d'accueil	Présents oct.	Term. Bacs généraux	Term. bacs technologiques			Licences	CPGE	BTS, BUT, autre sup.	Redou.	Non sco. et autres
					STMG	STI2D	S2TMD					
14	Caen	◆ Malherbe	96	96	95						1	
14	Caen	● Sainte Marie	36	27	25			2				
50	Cherbourg	◆ Victor Grignard	48	38	38							
76	Le Havre	◆ François 1 ^{er}	48	46	45				1			
76	Rouen	◆ Pierre Corneille	96	96	95					1		
TOTAL CPGE			192	303	298			2	1	1	1	

Classe préparatoire scientifique - PCSI		Capacité d'accueil	Présents oct.	Term. Bacs généraux	Term. bacs technologiques			Licences	CPGE	BTS, BUT, autre sup.	Redou.	Non sco. et autres
					STMG	STI2D	S2TMD					
14	Caen	◆ Victor Hugo	96	92	91				1			
27	Évreux	◆ Aristide Briand	48	44	37			3	2	2		
76	Le Havre	◆ François 1 ^{er}	48	41	38				2		1	
76	Rouen	◆ Pierre Corneille	96	96	95						1	
TOTAL CPGE			288	273	261			3	5	2	2	

Classe préparatoire scientifique - PTSI		Capacité d'accueil	Présents oct.	Term. Bacs généraux	Term. bacs technologiques			Licences	CPGE	BTS, BUT, autre sup.	Redou.	Non sco. et autres
					STMG	STI2D	S2TMD					
14	Caen	◆ Laplace/Urville	30	30	27			1		1		1
76	Le Havre	◆ Schuman-Perret	48	25	13			1	3		2	6
76	Rouen	◆ Blaise Pascal	48	51	49				1			1
TOTAL CPGE			126	106	89			2	4	1	2	8

Classe préparatoire scientifique - TSI		Capacité d'accueil	Présents oct.	Term. Bacs généraux	Term. bacs technologiques			Licences	CPGE	BTS, BUT, autre sup.	Redou.	Non sco. et autres
					STMG	STI2D	S2TMD					
76	Sotteville-Lès-Rouen	◆ Marcel Sembat	45	46		46						

Directrice de la publication :

Christine Gavini

Rédactrice en chef :

Marie-Dominique Estève

Comité de rédaction :

Delphine Duvallet
Laurie Hamard
Rodrigue Ozenne
Marie Seiller

Mise en page :

Laurie Hamard

Contact :

draio-postbac@ac-normandie.fr

**Rectorat de l'académie
de Normandie**

168, rue Caponière
BP 46184

14061 Caen Cedex

Tel : 02 31 30 15 00

ce.cabinet@ac-normandie.fr

Site de Rouen

25, rue de Fontenelle
76 037 Rouen Cedex 1

Tel : 02 32 08 90 00

ac-normandie.fr