

Dossier suivi par :
Lionel CHARDON-LETELLIER
Julie PRÉVOT
Mél. desp@ac-normandie.fr

Le 24 octobre 2024

Objet : note sur le constat des effectifs d'élèves dans le 1^{er} degré

À la rentrée 2024, les 2 437 écoles publiques et privées sous contrat de l'académie de Normandie scolarisent 293 910 élèves : 256 819 dans le secteur public et 37 091 dans le secteur privé sous contrat.

Les effectifs d'élèves du premier degré diminuent à nouveau à cette rentrée, mais moins fortement : -4 516 élèves, après - 6 048 élèves à la rentrée 2023.

Dans le premier degré, on compte aussi 459 élèves dans des établissements du secteur privé hors contrat et 364 élèves instruits dans leur famille.



293 910
élèves scolarisés à la
rentrée 2024



- 4 516 à la rentrée 2024
soit -1,51 %



12,6 %
part du privé en
très légère hausse



un recul à nouveau plus marqué
dans le public (- 1,69 %) que
dans le privé (- 0,28 %)



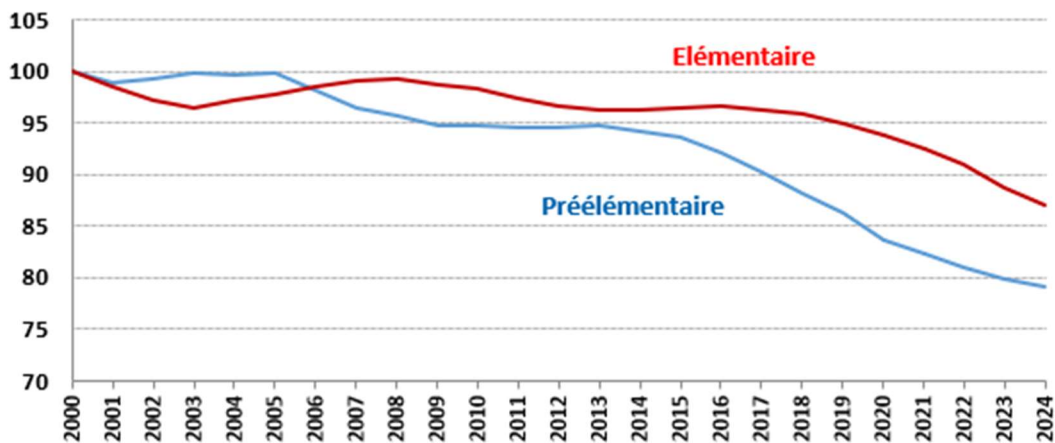
Une baisse plus marquée
dans l'Eure et dans l'Orne
(tous les deux -2,14 %), par
rapport aux autres
départements

La baisse des effectifs du 1^{er} degré ralentit en 2024

À la rentrée 2024, les écoles normandes publiques et privées sous contrat accueillent 105 585 élèves en niveau préélémentaire, et 188 325 élèves en niveau élémentaire. Les effectifs sont en baisse dans tous les départements de la région académique. Dans le préélémentaire, cette baisse est continue depuis 10 ans, avec une perte moyenne de 2 000 élèves par an. Conséquence logique de cette tendance, le nombre d'élèves en élémentaire diminue de manière continue depuis 7 ans.

Évolution des effectifs d'élèves en préélémentaire et en élémentaire

Base 100 en 2000



Source : Rectorat – DESP – DECIBEL – constats de rentrée

Le niveau élémentaire accuse une baisse de -1,8% du nombre d'élèves, tandis que dans le niveau préélémentaire cette baisse est inférieure à 1%.

Tous les départements normands sont touchés par la baisse des effectifs du premier degré.

Effectifs d'élèves du premier degré par département à la rentrée 2024 et évolution par rapport à 2023

		PUBLIC + PRIVE		PUBLIC + PRIVE		
		2023-2024	2024-2025	Evolution		Tendance
		Effectifs	Effectifs	en nombre	en %	
Pré-élémentaire	CALVADOS	21 245	21 319	74	0,35%	▶
	EURE	20 384	19 848	-536	-2,63%	▼
	MANCHE	14 718	14 774	56	0,38%	▶
	ORNE	7 846	7 690	-156	-1,99%	▼
	SEINE MARITIME	42 451	41 954	-497	-1,17%	▼
	NORMANDIE	106 644	105 585	-1059	-0,99%	▶
Élémentaire	CALVADOS	37 959	37 011	-948	-2,50%	▼
	EURE	37 810	37 100	-710	-1,88%	▼
	MANCHE	26 224	25 556	-668	-2,55%	▼
	ORNE	14 071	13 757	-314	-2,23%	▼
	SEINE MARITIME	75 718	74 901	-817	-1,08%	▼
	NORMANDIE	191 782	188 325	-3457	-1,80%	▼
Toute la Normandie	298 426	293 910	-4516	-1,51%	▼	

Source : Rectorat de Normandie – DESP – DECIBEL – constat de la rentrée 2024-2025

On observe toutefois un ralentissement de la diminution des effectifs : - 4 516 élèves en 2024, après - 6 048 élèves à la rentrée 2023. Ce ralentissement s'explique par le niveau préélémentaire. Il est la conséquence de l'entrée à l'école de la génération 2021, année durant laquelle la Normandie a connu un très léger rebond des naissances (+ 0.7 % soient + 216 naissances).

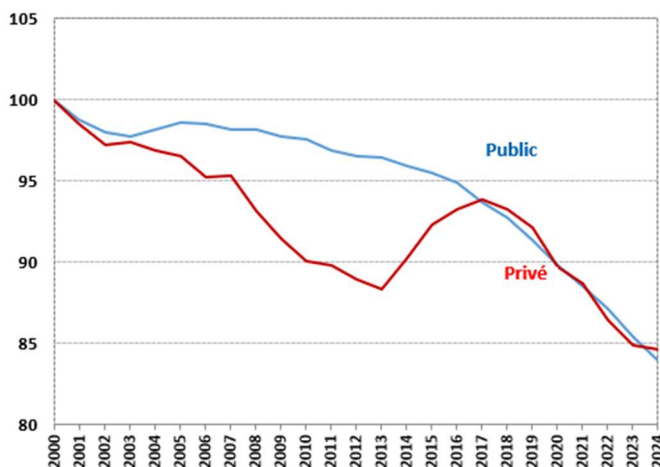
		PUBLIC + PRIVE		PUBLIC + PRIVE		Tendance
		2023-2024	2024-2025	Evolution		
		Effectifs	Effectifs	en nombre	en %	
Pré-élémentaire	TPS	3 007	2 890	- 117	-3,89%	▼
	PS	33 410	33 784	374	1,12%	▲
	MS	34 511	33 710	- 801	-2,32%	▼
	GS	35 716	35 201	- 515	-1,44%	▼
	Somme :	106 644	105 585	- 1 059	-0,99%	▶
Élémentaire	CP	36 261	36 350	89	0,25%	▶
	CE1	37 451	36 310	- 1 141	-3,05%	▼
	CE2	38 796	37 557	- 1 239	-3,19%	▼
	CM1	39 370	38 511	- 859	-2,18%	▼
	CM2	39 904	39 597	- 307	-0,77%	▶
	Somme :	191 782	188 325	- 3 457	-1,80%	▼
Toute la Normandie		298 426	293 910	- 4 516	-1,51%	▼

par conséquent en hausse cette année (respectivement + 2.36 %, + 3.93 % et + 1.17 %). Ce phénomène est toutefois ponctuel. En effet, hormis le léger rebond de 2021, le nombre de naissance décroît continûment depuis 2010 en Normandie. En 2023, il s'établissait à 30 322 nouveau-nés, soit une baisse de 8 % par rapport à 2022 et de 25 % par rapport à 2010. Ce recul du nombre de naissance concerne les cinq départements. Il est plus marqué en Seine-Maritime, dans l'Eure et dans la Manche.

En dehors de petites sections de maternelle, les effectifs sont en baisse ou stables dans tous les autres niveaux.

À l'échelle normande, seules les écoles privées connaissent des hausses d'effectifs dans certains niveaux

Évolution des effectifs d'élèves du premier degré par secteur (public et privé sous contrat)
Base 100 en 2000

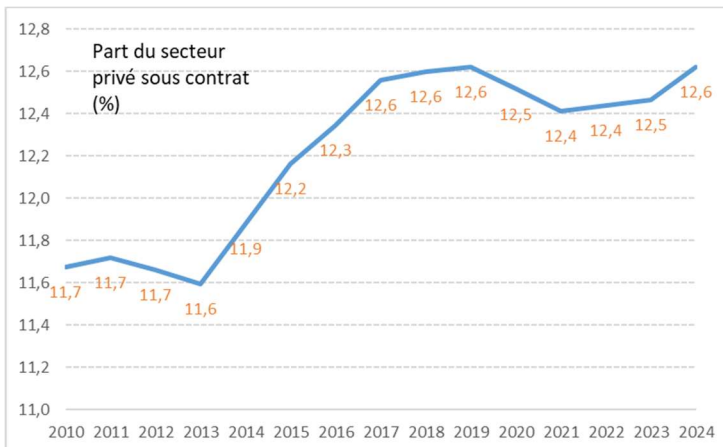


La baisse des effectifs d'élèves du premier degré concerne aussi bien le secteur public que le secteur privé sous contrat. Toutefois, si les tendances des deux secteurs étaient relativement parallèles depuis 2017, on observe en cette rentrée 2024 une baisse moins marquée dans les écoles privées sous contrat que dans les écoles publiques.

La part des élèves scolarisés dans une école du secteur privé sous contrat passe de 12,5 % à 12,6 %.

En 11 ans elle a augmenté de 1 point. Tandis que dans les écoles publiques, le nombre d'élèves diminue dans tous les niveaux, dans les écoles privées sous contrat le nombre d'élèves augmente en petite section (+ 6.89 %), en grande section (+ 1.30 %) et au cours préparatoire (+ 2.56 %).

Le poids du privé est plus important dans les départements de l'ancienne Basse-Normandie que dans les départements de l'ancienne Haute-Normandie.



Source : Rectorat de Normandie – DESP – DECIBEL – constat de la rentrée 2024-2025

Le poids du secteur privé sous contrat est en hausse en Seine-Maritime et dans l'Eure

C'est en Seine-Maritime que l'évolution du secteur privé sous contrat est la plus marquée : dans ces écoles, les effectifs sont en hausse dans tous les niveaux sauf le CE2 qui est stable. Dans le même temps, les effectifs des écoles publiques sont en baisse dans tous les niveaux (hormis la stagnation en petite section et au cours préparatoire). Le poids du secteur privé reste toutefois relativement faible (9.94 % soit + 0.34 point).

L'Orne est le département où le poids des écoles privées est le plus important, avec plus de 1/5^{ème} des élèves (21 %). Il est stable cette année. Les effectifs de ce secteur sont en hausse uniquement en grande section (+ 13.8 %), tandis que dans les écoles publiques on observe une légère hausse en petite section (+ 2.2 %) et au CP (+ 2.6 %).

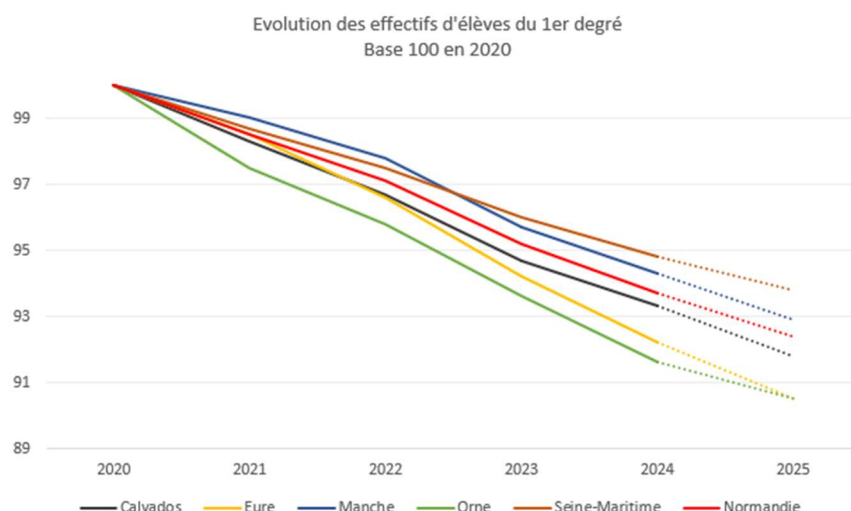
Dans la Manche, le poids du privé est proche de celui de l'Orne (19.8 %). Il est en légère baisse cette année (- 0.2 point). Seuls les effectifs de petite section et de grande section augmentent (+ 8.09 % et + 2.94 %). Dans les écoles publiques aussi, mais dans une moindre mesure (+ 3 % en PS et + 3.8 % en GS)

Le Calvados est au 3^{ème} rang pour le poids du secteur privé (14.5 %). Les effectifs de ce secteur sont en forte hausse cette année en petite section (+ 15 %) et au cours préparatoire (+ 7.37 %), tandis que dans les écoles publiques ils sont stables en préélémentaire et en baisse dans tous les niveaux de l'élémentaire.

Enfin, dans l'Eure le poids du secteur privé (8 %) est le plus bas. Comme en Seine-Maritime, il augmente de 0.3 point à cette rentrée. Les effectifs de ces écoles sont en hausse dans plus de la moitié des niveaux, et notamment en petite section (+ 15 %) et au CP (+ 8.4 %).

La baisse des effectifs d'élèves du premier degré se poursuivra au même rythme à la rentrée 2025

Les prévisions des effectifs du premier degré consistent majoritairement ¹ à appliquer aux élèves présents à la rentrée 2024 les taux de passage apparents dans chaque niveau. Pour les enfants de 2 ans et de 3 ans, un taux de scolarisation est appliqué au nombre d'enfants de cette classe d'âge, connu grâce aux données de la démographie.



Source : Rectorat – DESP – prévisions d'effectifs d'élèves

D'après ces prévisions, les effectifs d'élèves du premier degré diminueraient à nouveau de 4 135 élèves en 2025 (-1.4 % après -1.5 %). Le taux de scolarisation des élèves de 2 ans se maintiendrait en moyenne à 4 % sur l'ensemble de l'académie. Celui des élèves de 3 ans se maintiendrait à 49 %.

La baisse du nombre d'élèves concernerait à nouveau les cinq départements normands, mais avec un ralentissement dans l'Orne. Cela provient du niveau préélémentaire, où l'Orne serait le seul des cinq départements à connaître une hausse d'effectifs (+2.3 %) concentrée sur les élèves de 3 ans et de 4 ans.

Trois départements prévoient d'ouvrir chacun deux Ulys-école supplémentaires (Seine-Maritime, Eure et Calvados).

¹ Sauf demande particulière des DSDEN, en fonction de la politique éducative départementale ou académique.

Constat officiel 15/10/2024 Toute la Normandie		Secteur public		Secteur privé sous contrat		Secteur privé hors contrat		Instruction en famille		Tous les secteurs	
		Effectifs	dont ULIS	Effectifs	dont ULIS	Effectifs	dont ULIS	Effectifs	dont ULIS	Effectifs	dont ULIS
Préélémentaire	TPS	2 259	0	631	0	4	0			2 894	0
	PS	29 799	0	3 985	1	46	0	37		33 867	1
	MS	29 927	1	3 783	3	66	0	33		33 809	4
	GS	31 134	1	4 067	3	67	0	41		35 309	4
Préélémentaire		93 119	2	12 466	7	183	0	111		105 879	9
Elémentaire	CP	31 787	240	4 563	12	60	0	49		36 459	252
	CE1	31 718	374	4 592	27	59	0	49		36 418	401
	CE2	32 727	577	4 830	33	61	0	57		37 675	610
	CM1	33 330	739	5 181	42	48	0	53		38 612	781
	CM2	34 138	854	5 459	50	48	0	45		39 690	904
Elémentaire		163 700	2784	24 625	164	276	0	253		188 854	2948
Toute la Normandie		256 819	2786	37 091	171	459	0	364		294 733	2957

Constat officiel 15/10/2024 Calvados		Secteur public		Secteur privé sous contrat		Secteur privé hors contrat		Instruction en famille		Tous les secteurs	
		Effectifs	dont ULIS	Effectifs	dont ULIS	Effectifs	dont ULIS	Effectifs	dont ULIS	Effectifs	dont ULIS
Préélémentaire	TPS	433	0	208	0	2	0			643	0
	PS	5 905	0	987	0	18	0	37		6 947	0
	MS	5 976	0	831	0	25	0	33		6 865	0
	GS	6 049	0	930	0	20	0	41		7 040	0
Préélémentaire		18 363	0	2 956	0	65	0	111		21 495	0
Elémentaire	CP	6 077	60	1 049	2	13	0	49		7 188	62
	CE1	6 094	74	998	5	23	0	49		7 164	79
	CE2	6 255	96	1 072	4	17	0	57		7 401	100
	CM1	6 448	148	1 188	14	17	0	53		7 706	162
	CM2	6 609	153	1 221	11	16	0	45		7 891	164
Elémentaire		31 483	531	5 528	36	86	0	253		37 350	567
Calvados		49 846	531	8 484	36	151	0	364		58 845	567

Constat officiel 15/10/2024 Eure		Secteur public		Secteur privé sous contrat		Secteur privé hors contrat		Instruction en famille		Tous les secteurs	
		Effectifs	dont ULIS	Effectifs	dont ULIS	Effectifs	dont ULIS	Effectifs	dont ULIS	Effectifs	dont ULIS
Préélémentaire	TPS	249	0	61	0	1	0			311	0
	PS	5 900	0	453	0	13	0	37		6 403	0
	MS	6 050	1	411	0	14	0	33		6 508	1
	GS	6 279	0	445	0	10	0	41		6 775	0
Préélémentaire		18 478	1	1 370	0	38	0	111		19 997	1
Elémentaire	CP	6 548	40	581	3	5	0	49		7 183	43
	CE1	6 513	82	575	6	1	0	49		7 138	88
	CE2	6 922	144	628	10	5	0	57		7 612	154
	CM1	6 861	163	656	5	2	0	53		7 572	168
	CM2	7 099	213	717	7			45		7 861	220
Elémentaire		33 943	642	3 157	31	13	0	253		37 366	673
Eure		52 421	643	4 527	31	51	0	364		57 363	674

Constat officiel 15/10/2024 Manche		Secteur public		Secteur privé sous contrat		Secteur privé hors contrat		Instruction en famille		Tous les secteurs	
		Effectifs	dont ULIS	Effectifs	dont ULIS	Effectifs	dont ULIS	Effectifs	dont ULIS	Effectifs	dont ULIS
Préélémentaire	TPS	751	0	160	0					911	0
	PS	3 723	0	855	0	6	0	37		4 621	0
	MS	3 654	0	817	0	7	0	33		4 511	0
	GS	3 938	1	876	0	17	0	41		4 872	1
Préélémentaire		12 066	1	2 708	0	30	0	111		14 915	1
Elémentaire	CP	3 858	35	917	4	18	0	49		4 842	39
	CE1	3 899	60	986	10	17	0	49		4 951	70
	CE2	4 005	93	1 084	7	20	0	57		5 166	100
	CM1	4 222	143	1 127	13	10	0	53		5 412	156
	CM2	4 302	146	1 156	13	15	0	45		5 518	159
Elémentaire		20 286	477	5 270	47	80	0	253		25 889	524
Manche		32 352	478	7 978	47	110	0	364		40 804	525

Constat officiel 15/10/2024 Orne		Secteur public		Secteur privé sous contrat		Secteur privé hors contrat		Instruction en famille		Tous les secteurs	
		Effectifs	dont ULIS	Effectifs	dont ULIS	Effectifs	dont ULIS	Effectifs	dont ULIS	Effectifs	dont ULIS
Préélémentaire	TPS	256	0	95	0					351	0
	PS	1 927	0	449	0			37		2 413	0
	MS	1 935	0	505	0	9	0	33		2 482	0
	GS	1 962	0	561	0	10	0	41		2 574	0
Préélémentaire		6 080	0	1 610	0	19	0	111		7 820	0
Elémentaire	CP	2 126	14	512	0	17	0	49		2 704	14
	CE1	2 060	28	548	3	15	0	49		2 672	31
	CE2	2 203	39	565	3	10	0	57		2 835	42
	CM1	2 217	34	596	1	11	0	53		2 877	35
	CM2	2 277	37	653	5	8	0	45		2 983	42
Elémentaire		10 883	152	2 874	12	61	0	253		14 071	164
Orne		16 963	152	4 484	12	80	0	364		21 891	164

Constat officiel 15/10/2024 Seine-Maritime		Secteur public		Secteur privé sous contrat		Secteur privé hors contrat		Instruction en famille		Tous les secteurs	
		Effectifs	dont ULIS	Effectifs	dont ULIS	Effectifs	dont ULIS	Effectifs	dont ULIS	Effectifs	dont ULIS
Préélémentaire	TPS	570	0	107	0	1	0			678	0
	PS	12 344	0	1 241	1	9	0	37		13 631	1
	MS	12 312	0	1 219	3	11	0	33		13 575	3
	GS	12 906	0	1 255	3	10	0	41		14 212	3
Préélémentaire		38 132	0	3 822	7	31	0	111		42 096	7
Elémentaire	CP	13 178	91	1 504	3	7	0	49		14 738	94
	CE1	13 152	130	1 485	3	3	0	49		14 689	133
	CE2	13 342	205	1 481	9	9	0	57		14 889	214
	CM1	13 582	251	1 614	9	8	0	53		15 257	260
	CM2	13 851	305	1 712	14	9	0	45		15 617	319
Elémentaire		67 105	982	7 796	38	36	0	253		75 190	1020
Seine-Maritime		105 237	982	11 618	45	67	0	364		117 286	1027

Evolution des effectifs entre le constat 2023 et 2024

Toute la Normandie

		Public		Public			Privé sous contrat		Privé sous contrat			PUBLIC + PRIVE		PUBLIC + PRIVE		
		2023-2024	2024-2025	Evolution		Tendance	2023-2024	2024-2025	Evolution		Tendance	2023-2024	2024-2025	Evolution		Tendance
		Effectifs	Effectifs	en nombre	en %		Effectifs	Effectifs	en nombre	en %		Effectifs	Effectifs	en nombre	en %	
Pré-élémentaire	TPS	2 344	2 259	-85	-3,63%		663	631	-32	-4,83%		3 007	2 890	-117	-3,89%	
	PS	29 682	29 799	117	0,39%		3 728	3 985	257	6,89%		33 410	33 784	374	1,12%	
	MS	30 549	29 927	-622	-2,04%		3 962	3 783	-179	-4,52%		34 511	33 710	-801	-2,32%	
	GS	31 701	31 134	-567	-1,79%		4 015	4 067	52	1,30%		35 716	35 201	-515	-1,44%	
	Somme :	94 276	93 119	-1 157	-1,23%		12 368	12 466	98	0,79%		106 644	105 585	-1 059	-0,99%	
Élémentaire	CP	31 812	31 787	-25	-0,08%		4 449	4 563	114	2,56%		36 261	36 350	89	0,25%	
	CE1	32 725	31 718	-1 007	-3,08%		4 726	4 592	-134	-2,84%		37 451	36 310	-1 141	-3,05%	
	CE2	33 798	32 727	-1 071	-3,17%		4 998	4 830	-168	-3,36%		38 796	37 557	-1 239	-3,19%	
	CM1	34 136	33 330	-806	-2,36%		5 234	5 181	-53	-1,01%		39 370	38 511	-859	-2,18%	
	CM2	34 482	34 138	-344	-1,00%		5 422	5 459	37	0,68%		39 904	39 597	-307	-0,77%	
	Somme :	166 953	163 700	-3 253	-1,95%		24 829	24 625	-204	-0,82%		191 782	188 325	-3 457	-1,80%	
Toute la Normandie		261 229	256 819	-4 410	-1,69%		37 197	37 091	-106	-0,28%		298 426	293 910	-4 516	-1,51%	

Evolution des effectifs entre le constat 2023 et 2024

Toute la Normandie

		Public		Public			Privé sous contrat		Privé sous contrat			PUBLIC + PRIVE		PUBLIC + PRIVE		
		2023-2024	2024-2025	Evolution		Tendance	2023-2024	2024-2025	Evolution		Tendance	2023-2024	2024-2025	Evolution		Tendance
		Effectifs	Effectifs	en nombre	en %		Effectifs	Effectifs	en nombre	en %		Effectifs	Effectifs	en nombre	en %	
Pré-élémentaire	CALVADOS	18 266	18 363	97	0,53%		2 979	2 956	-23	-0,77%		21 245	21 319	74	0,35%	
	EURE	19 027	18 478	-549	-2,89%		1 357	1 370	13	0,96%		20 384	19 848	-536	-2,63%	
	MANCHE	12 034	12 066	32	0,27%		2 684	2 708	24	0,89%		14 718	14 774	56	0,38%	
	ORNE	6 227	6 080	-147	-2,36%		1 619	1 610	-9	-0,56%		7 846	7 690	-156	-1,99%	
	SEINE MAR	38 722	38 132	-590	-1,52%		3 729	3 822	93	2,49%		42 451	41 954	-497	-1,17%	
		94 276	93 119	-1 157	-1,23%		12 368	12 466	98	0,79%		106 644	105 585	-1 059	-0,99%	
Élémentaire	CALVADOS	32 353	31 483	-870	-2,69%		5 606	5 528	-78	-1,39%		37 959	37 011	-948	-2,50%	
	EURE	34 729	33 943	-786	-2,26%		3 081	3 157	76	2,47%		37 810	37 100	-710	-1,88%	
	MANCHE	20 725	20 286	-439	-2,12%		5 499	5 270	-229	-4,16%		26 224	25 556	-668	-2,55%	
	ORNE	11 051	10 883	-168	-1,52%		3 020	2 874	-146	-4,83%		14 071	13 757	-314	-2,23%	
	SEINE MAR	68 095	67 105	-990	-1,45%		7 623	7 796	173	2,27%		75 718	74 901	-817	-1,08%	
		166 953	163 700	-3 253	-1,95%		24 829	24 625	-204	-0,82%		191 782	188 325	-3 457	-1,80%	
Toute la Normandie	261 229	256 819	-4 410	-1,69%		37 197	37 091	-106	-0,28%		298 426	293 910	-4 516	-1,51%		

Evolution des effectifs entre le constat 2023 et 2024

CALVADOS

		Public		Public			Privé sous contrat		Privé sous contrat			PUBLIC + PRIVE		PUBLIC + PRIVE		
		2023-2024	2024-2025	Evolution		Tendance	2023-2024	2024-2025	Evolution		Tendance	2023-2024	2024-2025	Evolution		Tendance
		Effectifs	Effectifs	en nombre	en %		Effectifs	Effectifs	en nombre	en %		Effectifs	Effectifs	en nombre	en %	
Pré-élémentaire	TPS	426	433	7	1,64%		226	208	-18	-7,96%		652	641	-11	-1,69%	
	PS	5 875	5 905	30	0,51%		858	987	129	15,03%		6 733	6 892	159	2,36%	
	MS	5 888	5 976	88	1,49%		928	831	-97	-10,45%		6 816	6 807	-9	-0,13%	
	GS	6 077	6 049	-28	-0,46%		967	930	-37	-3,83%		7 044	6 979	-65	-0,92%	
	Somme :	18 266	18 363	97	0,53%		2 979	2 956	-23	-0,77%		21 245	21 319	74	0,35%	
Élémentaire	CP	6 116	6 077	-39	-0,64%		977	1 049	72	7,37%		7 093	7 126	33	0,47%	
	CE1	6 263	6 094	-169	-2,70%		1 060	998	-62	-5,85%		7 323	7 092	-231	-3,15%	
	CE2	6 513	6 255	-258	-3,96%		1 145	1 072	-73	-6,38%		7 658	7 327	-331	-4,32%	
	CM1	6 606	6 448	-158	-2,39%		1 200	1 188	-12	-1,00%		7 806	7 636	-170	-2,18%	
	CM2	6 855	6 609	-246	-3,59%		1 224	1 221	-3	-0,25%		8 079	7 830	-249	-3,08%	
	Somme :	32 353	31 483	-870	-2,69%		5 606	5 528	-78	-1,39%		37 959	37 011	-948	-2,50%	
CALVADOS		50 619	49 846	-773	-1,53%		8 585	8 484	-101	-1,18%		59 204	58 330	-874	-1,48%	

Evolution des effectifs entre le constat 2023 et 2024

Eure

		Public		Public			Privé sous contrat		Privé sous contrat			PUBLIC + PRIVE		PUBLIC + PRIVE		
		2023-2024	2024-2025	Evolution		Tendance	2023-2024	2024-2025	Evolution		Tendance	2023-2024	2024-2025	Evolution		Tendance
		Effectifs	Effectifs	en nombre	en %		Effectifs	Effectifs	en nombre	en %		Effectifs	Effectifs	en nombre	en %	
Pré-élémentaire	TPS	244	249	5	2,05%	■	75	61	-14	-18,67%	■	319	310	-9	-2,82%	■
	PS	6 068	5 900	-168	-2,77%	■	394	453	59	14,97%	■	6 462	6 353	-109	-1,69%	■
	MS	6 113	6 050	-63	-1,03%	■	441	411	-30	-6,80%	■	6 554	6 461	-93	-1,42%	■
	GS	6 602	6 279	-323	-4,89%	■	447	445	-2	-0,45%	■	7 049	6 724	-325	-4,61%	■
	Somme :	19 027	18 478	-549	-2,89%	■	1 357	1 370	13	0,96%	■	20 384	19 848	-536	-2,63%	■
Élémentaire	CP	6 573	6 548	-25	-0,38%	■	536	581	45	8,40%	■	7 109	7 129	20	0,28%	■
	CE1	6 966	6 513	-453	-6,50%	■	589	575	-14	-2,38%	■	7 555	7 088	-467	-6,18%	■
	CE2	6 983	6 922	-61	-0,87%	■	617	628	11	1,78%	■	7 600	7 550	-50	-0,66%	■
	CM1	7 130	6 861	-269	-3,77%	■	664	656	-8	-1,20%	■	7 794	7 517	-277	-3,55%	■
	CM2	7 077	7 099	22	0,31%	■	675	717	42	6,22%	■	7 752	7 816	64	0,83%	■
	Somme :	34 729	33 943	-786	-2,26%	■	3 081	3 157	76	2,47%	■	37 810	37 100	-710	-1,88%	■
Eure	53 756	52 421	-1 335	-2,48%	■	4 438	4 527	89	2,01%	■	58 194	56 948	-1 246	-2,14%	■	

Evolution des effectifs entre le constat 2023 et 2024

Manche

		Public		Public			Privé sous contrat		Privé sous contrat			PUBLIC + PRIVE		PUBLIC + PRIVE		
		2023-2024	2024-2025	Evolution		Tendance	2023-2024	2024-2025	Evolution		Tendance	2023-2024	2024-2025	Evolution		Tendance
		Effectifs	Effectifs	en nombre	en %		Effectifs	Effectifs	en nombre	en %		Effectifs	Effectifs	en nombre	en %	
Pré-élémentaire	TPS	800	751	-49	-6,13%	■	167	160	-7	-4,19%	■	967	911	-56	-5,79%	■
	PS	3 614	3 723	109	3,02%	■	791	855	64	8,09%	■	4 405	4 578	173	3,93%	■
	MS	3 828	3 654	-174	-4,55%	■	875	817	-58	-6,63%	■	4 703	4 471	-232	-4,93%	■
	GS	3 792	3 938	146	3,85%	■	851	876	25	2,94%	■	4 643	4 814	171	3,68%	■
	Somme :	12 034	12 066	32	0,27%		2 684	2 708	24	0,89%		14 718	14 774	56	0,38%	
Élémentaire	CP	3 926	3 858	-68	-1,73%	■	963	917	-46	-4,78%	■	4 889	4 775	-114	-2,33%	■
	CE1	3 951	3 899	-52	-1,32%	■	1 065	986	-79	-7,42%	■	5 016	4 885	-131	-2,61%	■
	CE2	4 301	4 005	-296	-6,88%	■	1 126	1 084	-42	-3,73%	■	5 427	5 089	-338	-6,23%	■
	CM1	4 290	4 222	-68	-1,59%	■	1 127	1 127	0	0,00%	■	5 417	5 349	-68	-1,26%	■
	CM2	4 257	4 302	45	1,06%	■	1 218	1 156	-62	-5,09%	■	5 475	5 458	-17	-0,31%	■
	Somme :	20 725	20 286	-439	-2,12%	■	5 499	5 270	-229	-4,16%	■	26 224	25 556	-668	-2,55%	■
Manche	32 759	32 352	-407	-1,24%	■	8 183	7 978	-205	-2,51%	■	40 942	40 330	-612	-1,49%	■	

Evolution des effectifs entre le constat 2023 et 2024

ORNE

		Public		Public			Privé sous contrat		Privé sous contrat			PUBLIC + PRIVE		PUBLIC + PRIVE		
		2023-2024	2024-2025	Evolution		Tendance	2023-2024	2024-2025	Evolution		Tendance	2023-2024	2024-2025	Evolution		Tendance
		Effectifs	Effectifs	en nombre	en %		Effectifs	Effectifs	en nombre	en %		Effectifs	Effectifs	en nombre	en %	
Pré-élémentaire	TPS	291	256	-35	-12,03%	■	97	95	-2	-2,06%	■	388	351	-37	-9,54%	■
	PS	1 885	1 927	42	2,23%	■	497	449	-48	-9,66%	■	2 382	2 376	-6	-0,25%	■
	MS	1 935	1 935	0	0,00%	■	532	505	-27	-5,08%	■	2 467	2 440	-27	-1,09%	■
	GS	2 116	1 962	-154	-7,28%	■	493	561	68	13,79%	■	2 609	2 523	-86	-3,30%	■
	Somme :	6 227	6 080	-147	-2,36%	■	1 619	1 610	-9	-0,56%	■	7 846	7 690	-156	-1,99%	■
Élémentaire	CP	2 071	2 126	55	2,66%	■	552	512	-40	-7,25%	■	2 623	2 638	15	0,57%	■
	CE1	2 143	2 060	-83	-3,87%	■	574	548	-26	-4,53%	■	2 717	2 608	-109	-4,01%	■
	CE2	2 261	2 203	-58	-2,57%	■	586	565	-21	-3,58%	■	2 847	2 768	-79	-2,77%	■
	CM1	2 284	2 217	-67	-2,93%	■	641	596	-45	-7,02%	■	2 925	2 813	-112	-3,83%	■
	CM2	2 292	2 277	-15	-0,65%	■	667	653	-14	-2,10%	■	2 959	2 930	-29	-0,98%	■
	Somme :	11 051	10 883	-168	-1,52%	■	3 020	2 874	-146	-4,83%	■	14 071	13 757	-314	-2,23%	■
ORNE	17 278	16 963	-315	-1,82%	■	4 639	4 484	-155	-3,34%	■	21 917	21 447	-470	-2,14%	■	

Evolution des effectifs entre le constat 2023 et 2024

SEINE-MARITIME

		Public		Public			Privé sous contrat		Privé sous contrat			PUBLIC + PRIVE		PUBLIC + PRIVE		
		2023-2024	2024-2025	Evolution		Tendance	2023-2024	2024-2025	Evolution		Tendance	2023-2024	2024-2025	Evolution		Tendance
		Effectifs	Effectifs	en nombre	en %		Effectifs	Effectifs	en nombre	en %		Effectifs	Effectifs	en nombre	en %	
Pré-élémentaire	TPS	583	570	-13	-2,23%	■	98	107	9	9,18%	■	681	677	-4	-0,59%	■
	PS	12 240	12 344	104	0,85%	■	1 188	1 241	53	4,46%	■	13 428	13 585	157	1,17%	■
	MS	12 785	12 312	-473	-3,70%	■	1 186	1 219	33	2,78%	■	13 971	13 531	-440	-3,15%	■
	GS	13 114	12 906	-208	-1,59%	■	1 257	1 255	-2	-0,16%	■	14 371	14 161	-210	-1,46%	■
	Somme :	38 722	38 132	-590	-1,52%	■	3 729	3 822	93	2,49%	■	42 451	41 954	-497	-1,17%	■
Élémentaire	CP	13 126	13 178	52	0,40%	■	1 421	1 504	83	5,84%	■	14 547	14 682	135	0,93%	■
	CE1	13 402	13 152	-250	-1,87%	■	1 438	1 485	47	3,27%	■	14 840	14 637	-203	-1,37%	■
	CE2	13 740	13 342	-398	-2,90%	■	1 524	1 481	-43	-2,82%	■	15 264	14 823	-441	-2,89%	■
	CM1	13 826	13 582	-244	-1,76%	■	1 602	1 614	12	0,75%	■	15 428	15 196	-232	-1,50%	■
	CM2	14 001	13 851	-150	-1,07%	■	1 638	1 712	74	4,52%	■	15 639	15 563	-76	-0,49%	■
	Somme :	68 095	67 105	-990	-1,45%	■	7 623	7 796	173	2,27%	■	75 718	74 901	-817	-1,08%	■
SEINE-MARITIME		106 817	105 237	-1 580	-1,48%	■	11 352	11 618	266	2,34%	■	118 169	116 855	-1 314	-1,11%	■