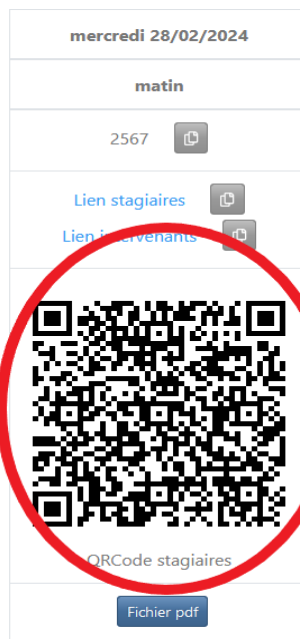


# Émargement individuel dématérialisé : comment émarger ?

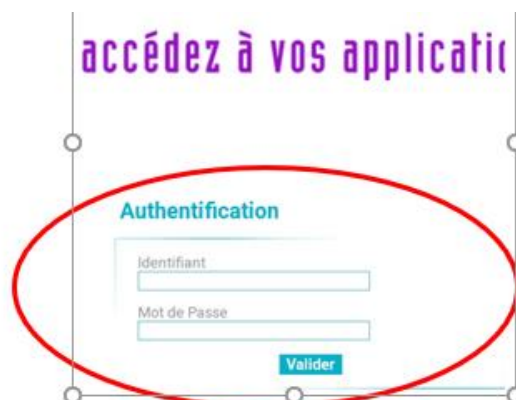
## 1. Émarger lors de la session de formation

Lors de la session, il y a 3 moyens d'émarger sur Sofia-FMO. Vous n'en utilisez qu'**un seul**, celui que l'intervenant aura choisi ou un de ceux qu'il propose quand il vous laisse le choix.

### A. L'intervenant vous communique un QR code :



Avec votre smartphone, vous flashez le QR code et êtes alors dirigé sur l'intranet de l'académie de Normandie. Une authentification est nécessaire : vous entrez votre identifiant et mot de passe (les mêmes que pour accéder à votre boîte académique).



Une fois que cette authentification est réussie, vous accédez à l'application Sofia-FMO. Vous descendez sur la page pour voir la partie « émargement stagiaire ». Vous cochez l'attestation en bas de l'écran puis vous enregistrez :



Émargement

mercredi 28/02/2024

matin

Pas d'émargement

Code 2567

Le code est prérempli. Vous n'avez rien à modifier ici. Ce sont les étapes suivantes qui permettent d'enregistrer l'émargement.

1

Attestation

Attestation \*

J'atteste que l'émargement ci-dessus correspond à la réalité de ma présence à cette session. Je suis informée que cette signature électronique a la même valeur légale qu'une signature manuscrite.

session. Je suis informée que cette signature électronique a la même valeur légale qu'une signature manuscrite.

\* Champ(s) obligatoire(s)

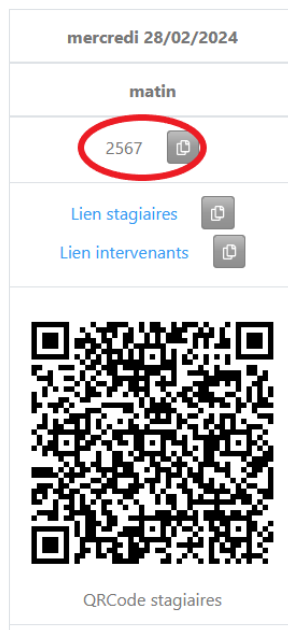
2

Enregistrer Annuler

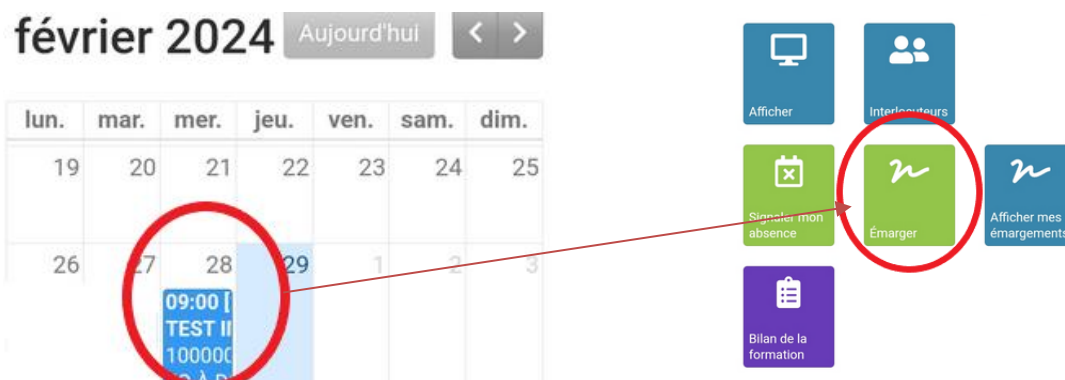
Un message vous informe que votre émargement a été enregistré :



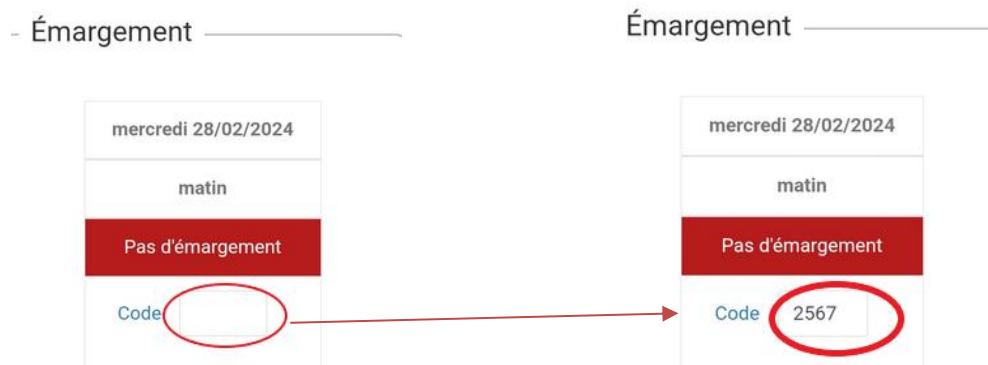
B. L'intervenant vous communique un code à 4 chiffres :



Vous devez alors vous rendre sur l'application Sofia-FMO avec votre smartphone ou un ordinateur. Depuis votre espace stagiaire, vous sélectionnez la session dans votre calendrier puis allez dans le menu de celle-ci et cliquez sur « émarger » :



Vous renseignez le code à 4 chiffres :



Ensuite, vous cochez l'attestation et enregistrez votre émargement :

**1**

**Attestation \***

J'atteste que l'émargement ci-dessus correspond à la réalité de ma présence à cette session. Je suis informée que cette signature électronique a la même valeur légale qu'une signature manuscrite.

**2**

\* Champ(s) obligatoire(s)

Enregistrer Annuler

Un message vous informe que votre émargement a été enregistré :

Sofia-FMO (Norma...  
extranet.ac-normandie.fr

Sofia-FMO (Normandie)

**3**

✓ L'émargement a été modifié avec succès. Un émargement a été enregistré.

Mon espace stagiaire

### C. L'intervenant vous communique un lien stagiaire :

Un exemple de lien stagiaire :

[https://extranet.ac-normandie.fr/sofiafmo/acarou/default/attendance/manage/globalSessionId/23473/halfDay/2024-02-28\\_AM/code/2567/tab/trainee](https://extranet.ac-normandie.fr/sofiafmo/acarou/default/attendance/manage/globalSessionId/23473/halfDay/2024-02-28_AM/code/2567/tab/trainee)

Sur votre smartphone ou un ordinateur, vous suivez ce lien. Une authentification est nécessaire : vous entrez votre identifiant et mot de passe (les mêmes que pour accéder à votre boîte académique).



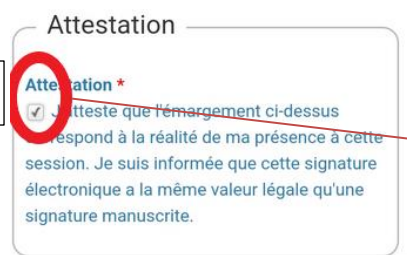
accédez à vos applicati



Une fois cette authentification réussie, vous accédez à l'application Sofia-FMO. Vous descendez sur la page pour voir la partie « émargement stagiaire ». Vous cochez l'attestation en bas de l'écran puis vous enregistrez :



Le code est prérempli. Vous n'avez rien à modifier ici. Ce sont les étapes suivantes qui permettent d'enregistrer l'émargement.



session. Je suis informée que cette signature électronique a la même valeur légale qu'une signature manuscrite.

\* Champ(s) obligatoire(s)

2

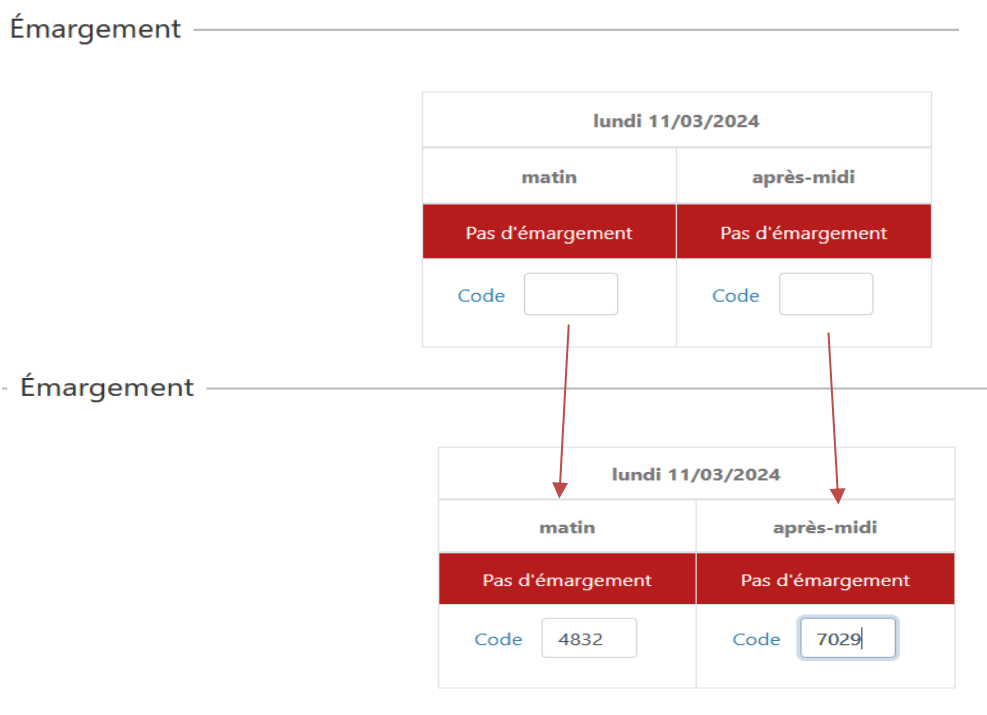


Un message vous informe que votre émargement a été enregistré :



## 2. Émarger pour chaque demi-journée

Lorsqu'une session de formation se déroule sur une journée, il y aura deux émargements : un pour le matin et un pour l'après-midi avec des codes ou liens différents transmis par l'intervenant, comme indiqué précédemment :



## 3. En cas de difficulté pour émarger lors de la session :

Au cas où vous rencontreriez un problème pour émarger lors de la session (pas de smartphone, pas de réseau, oubli de votre identifiant ou mot de passe...), vous disposez d'**un délai de 48h** après la fin de la session pour émarger pourvu que vous ayez le QR code, le code à 4 chiffres ou le lien stagiaire.

Pour toute question ou demande d'assistance, contactez l'Assistance Amigo

<https://sumitgot.phm.education.gouv.fr/>