



ACADÉMIE
DE NORMANDIE

*Liberté
Égalité
Fraternité*



REPÈRES POUR
L'ORIENTATION

2025

BILAN PRÉ-BAC

ORIENTATION • AFFECTATION

AVANT PROPOS

Ce document « Repères pour l'orientation – Bilan pré-bac » présente les données de l'orientation et de l'affectation pour la rentrée 2025 dans l'académie de Normandie.

Les statistiques d'orientation constituent des indicateurs qui permettent de connaître le parcours des élèves, d'appréhender les comportements des familles et des équipes dans les arbitrages finaux du dialogue de l'orientation.

L'éclairage de ces données, à mettre en dialogue avec les données locales permettront d'identifier les axes à travailler aux différentes échelles du territoire.

Par ailleurs, la politique académique place l'accompagnement à l'orientation comme un axe central du pilotage de la politique éducative menée dans chaque établissement. Le plan pluriannuel d'orientation (PPO) vise à définir des objectifs, à impulser une stratégie en proposant un parcours annualisé et progressif, permettant aux élèves d'acquérir des compétences à s'orienter de la classe de 5^e aux classes de terminale du lycée. L'éclairage statistique vise au diagnostic de l'établissement, inhérent au PPO.

Les statistiques contenues dans ce recueil sont à mettre en perspectives avec les données propres à chaque établissement afin de construire un programme d'actions cohérent.

Ce « Repères » doit faire l'objet d'une lecture attentive et critique avant d'être mobilisées dans le cadre d'activités de conseil et de prospective aux différentes échelles du territoire. L'équipe de la DRAIO reste à votre écoute pour vous aider dans vos démarches.

Je sais pouvoir compter sur votre engagement et vous souhaite bon usage de ce « Repères pour l'orientation 2025 ».

Marie-Dominique Estève,
Déléguée régionale académique à l'information
et à l'orientation (DRAIO)

Sommaire

Bilan de l'orientation après la 3^e

- 3 Bilan de la phase provisoire
- 4 Évolution des décisions d'orientation
- 4 Après la 3^e vers la 2^{de} GT
- 5 Filles-garçons de la 3^e vers la 2^{de} GT
- 6 Par département de la 3^e vers la 2^{de} GT
- 7 Par IPS de la 3^e vers la 2^{de} GT
- 8 Après la 3^e vers la 2^{de} Pro
- 9 Filles-garçons de la 3^e vers la 2^{de} Pro
- 10 Par département de la 3^e vers la 2^{de} Pro
- 11 Après la 3^e vers le CAP
- 12 Filles-garçons de la 3^e vers le CAP
- 13 Par département de la 3^e vers le CAP

Bilan de l'orientation après la 2^{de} GT

- 14 Évolution des demandes et décisions
- 14 Après la 2^{de} GT vers la 1^e générale
- 15 Par département vers la 1^e générale
- 16 Choix des enseignements de spécialité (EDS) de 1^e générale
- 19 Après la 1^e Choix des EDS de terminale
- 20 Après la 2^{de} GT vers la 1^e technologique
- 21 Filles-garçons vers la voie technologique
- 22 Par département vers la 1^e STMG
- 23 Filles garçons vers la 1^e STI2D
- 24 Par département vers la 1^e STI2D
- 25 Filles garçons vers la 1^e ST2S
- 26 Par département vers la 1^e ST2S
- 27 Par département vers la 1^e STL

Bilan AFFELNET

Les données de l'affectation post 3^e

- 28 Lecture des données de l'affectation
- 29 Taux de pression en CAP-CAPA
- 31 Voeux et affectation dans les CAP-CAPA
- 40 Taux de pression en 2^{de} professionnelle
- 42 Voeux et affectation dans les 2^{de} pro
- 55 Voeux et affectation en section linguistique
- 58 Voeux et affectation en 2^{de} GT spécifique

L'affectation sous statut apprenti

- 59 Lecture des données apprentissage
- 60 Voeux dans les CAP-CAPA en apprentissage
- 69 Voeux en 2^{de} pro en apprentissage

Les données de l'affectation post 2^{de}

- 73 Voeux et affectation en 1^e professionnelle
- 85 Voeux et affectation en 1^e technologique

Le recueil des données de l'orientation

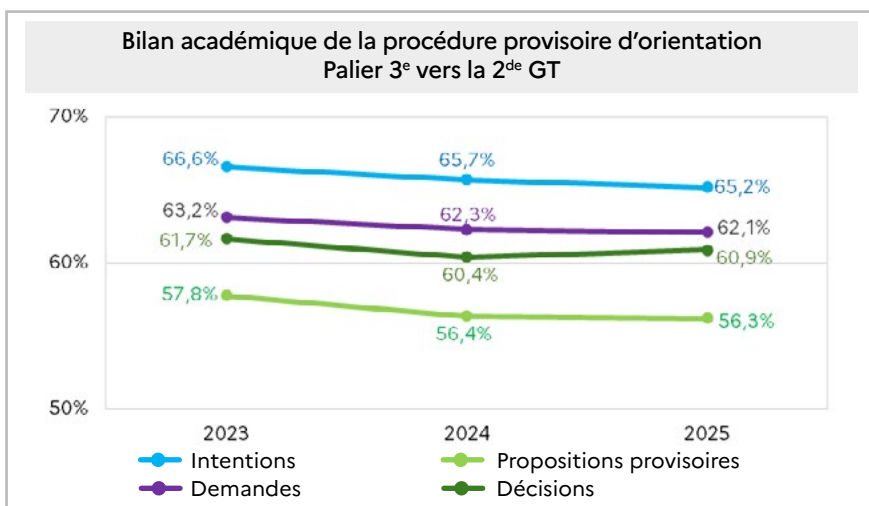
La procédure d'orientation se déroule en deux phases : phase provisoire et phase définitive. La phase provisoire correspond aux **intentions** des familles pour une orientation vers une ou plusieurs voies. Le conseil de classe y répond par une ou plusieurs **propositions provisoires**.

La phase définitive correspond à la **demande** définitive de voie d'orientation effectuée par les familles. Le conseil de classe répond à cette demande par une ou plusieurs **décisions**.

Cette première partie de la publication propose des éléments d'analyse de la phase définitive d'orientation post-3^e en Normandie. Elle inclut des données par sexe et par département.

Également proposé ci-dessous, un focus sur la phase provisoire d'orientation

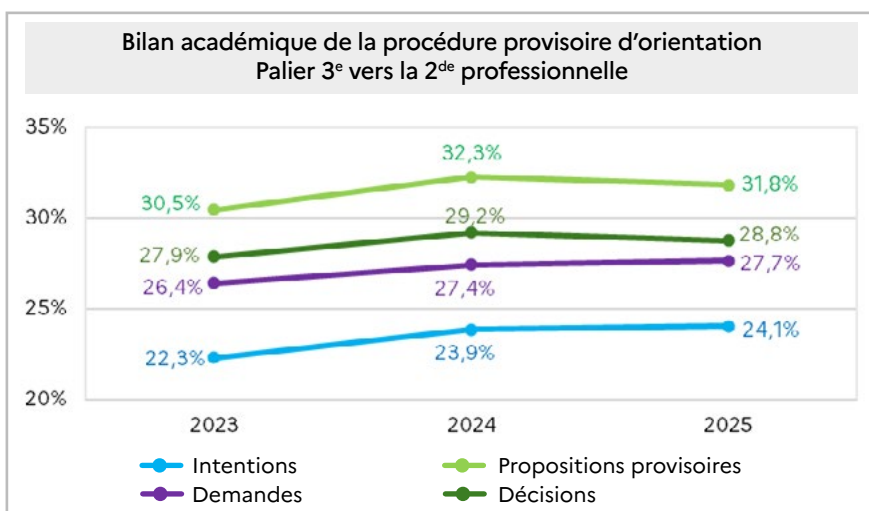
Focus phase provisoire - Palier 3^e (hors ULIS, UPE2A ,SEGPA et PM) – Campagne 2023-2025 – Bilan



Lecture des graphiques : En 2025, lors de la phase provisoire, 65,2% des familles des élèves de 3^e ont demandé une orientation vers la 2^{de} GT.

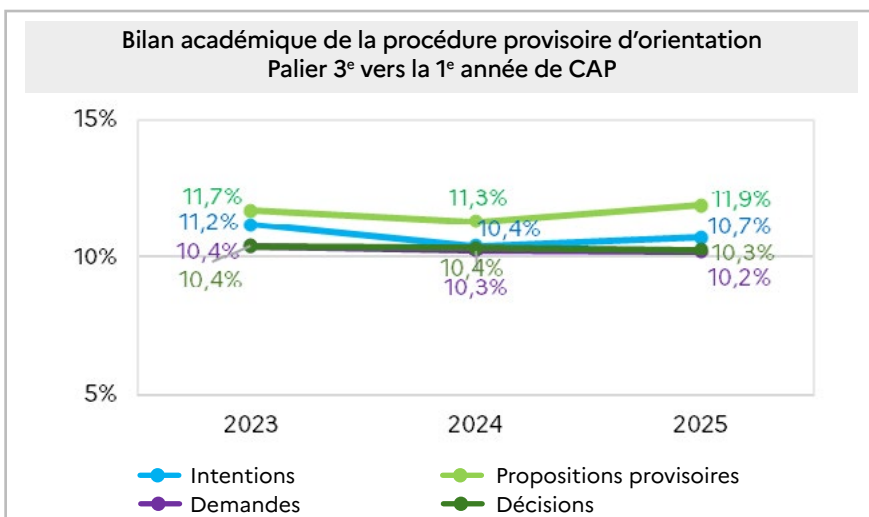
On observe que les intentions, les propositions, les demandes et les décisions vers la 2^{de} GT sont en baisse depuis 2023.

Nous remarquons également l'écart très important entre les intentions et les proposition provisoires d'orientation, à partir duquel se base la phase de dialogue entre les familles et les équipes. Beaucoup de familles ne sont pas soutenues dans leur demande d'orientation vers la 2^{de} GT.



On observe une hausse des choix des familles vers la 2^{de} pro et des réponses favorables des conseils de classe en 2024. Puis, en 2025, les intentions et demandes ont poursuivi leur hausse tandis que les propositions et décisions des conseils de classe ont baissé.

L'écart entre les intentions et les propositions provisoires est très important.



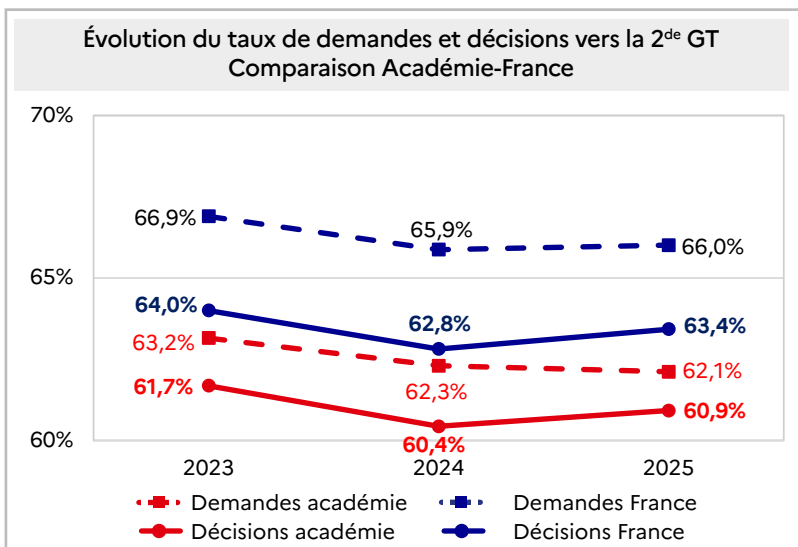
Pour la 1^{re} année de CAP, après une baisse des choix et des réponses des conseils de classe en 2024, une tendance à la hausse est observée dans les intentions et propositions, les demandes et les décisions restant stables.

Évolution des taux de décisions d'orientation en fin de classe de 3^e (hors ULIS, UPE2A ,SEGPA et PM)

		2021-2022		2022-2023		2023-2024		2024-2025	
Normandie	2 GT	18 382	61,1%	18 234	61,7%	17 845	60,4%	18 121	60,9%
	2 Pro	8 145	27,1%	8 246	27,9%	8 623	29,2%	8 562	28,8%
	CAP	3 546	11,8%	3 080	10,4%	3 059	10,4%	3 062	10,3%
France	2 GT	38 2324	65,2%	386 643	64,0%	383 548	62,8%	390 331	63,4%
	2 Pro	15 1874	25,9%	160 698	26,6%	166 920	27,3%	162 535	26,4%
	CAP	52 188	8,9%	56 788	9,4%	60 110	9,8%	62 182	10,1%

Pour l'académie de Normandie, les données sur quatre ans montrent un écart de 0,2 point entre juin 2022 (61,1%) et juin 2025 (60,9%), avec des variations dans les années intermédiaires. Pour le périmètre national, l'écart est de 1,8 point.

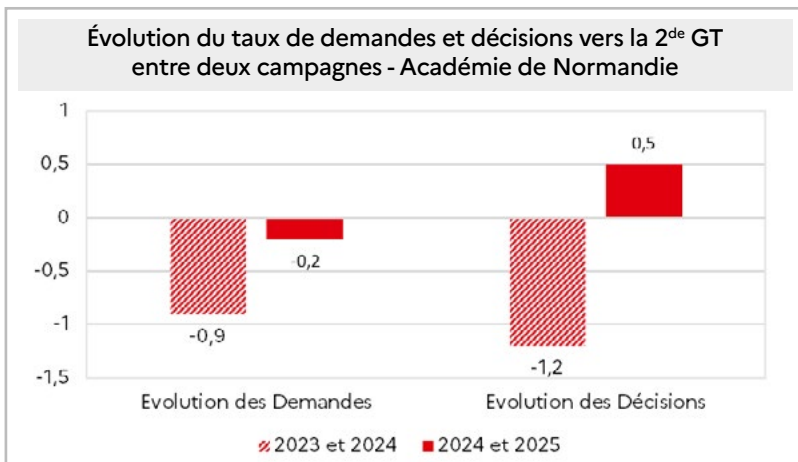
Après la 3^e (hors ULIS, UPE2A ,SEGPA et PM) demandes et décisions vers la 2^{de} générale et technologique



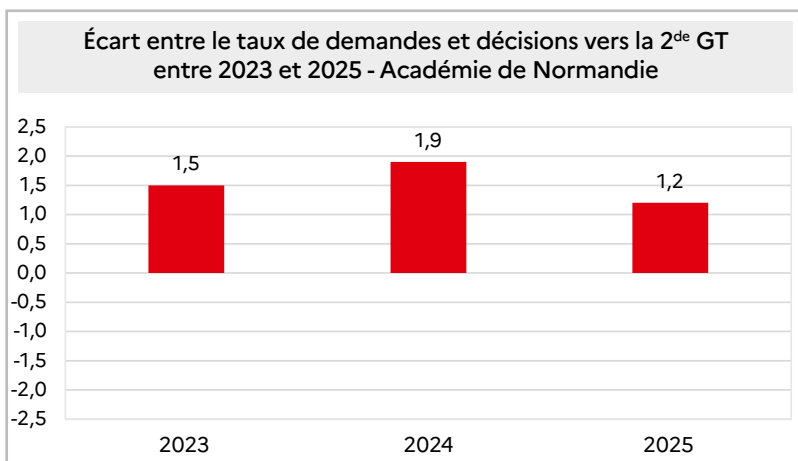
Lecture du graphique : Lors de la campagne 2025, pour l'académie de Normandie, il y a 62,1% de demandes vers la 2^{de} GT. Les conseils de classe du 3^e trimestre (ou 2^e semestre) accordent 60,9% de décisions pour cette voie. Sur le périmètre national, le taux de demandes est de 66,0% et le taux de décisions est de 63,4%.

L'écart entre demandes et décisions est plus marqué au niveau national (2,6 points) qu'au niveau académique (1,2 point).

Dans l'académie, les familles demandent moins la 2^{de} GT que la moyenne nationale, et les décisions suivent cette tendance.



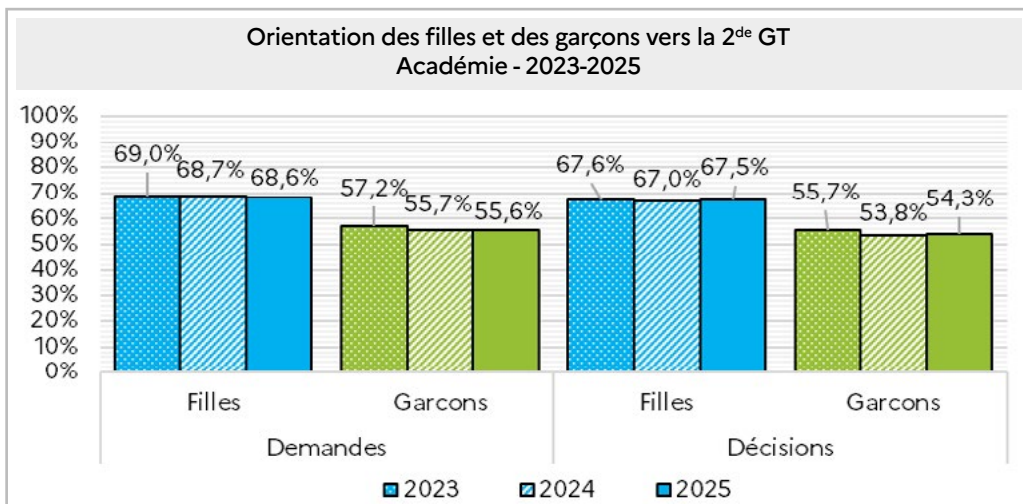
Lecture du graphique : Entre les campagnes 2024 et 2025, les demandes des familles pour la 2^{de} GT ont baissé de 0,2 point. Quant aux décisions, les conseils de classe ont un peu plus accordé cette orientation (+0,5 point).



Lecture du graphique : En 2025, le taux de demandes pour la 2^{de} GT des élèves de l'académie de Normandie est supérieur de 1,2 point au taux de décisions.

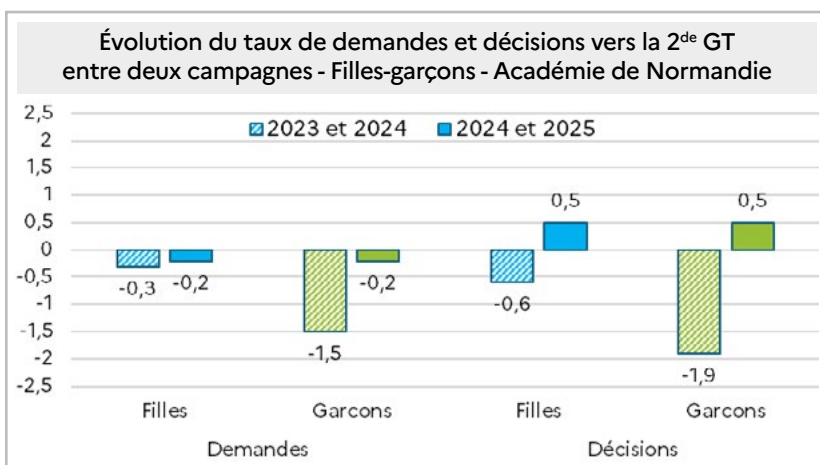
L'écart est en baisse par rapport à 2024 : les conseils de classe accordent plus de décisions pour la 2^{de} GT en 2025 en comparaison avec 2024.

Après la 3^e (hors ULIS, UPE2A ,SEGPA et PM) Filles et garçons vers la 2^{de} générale et technologique

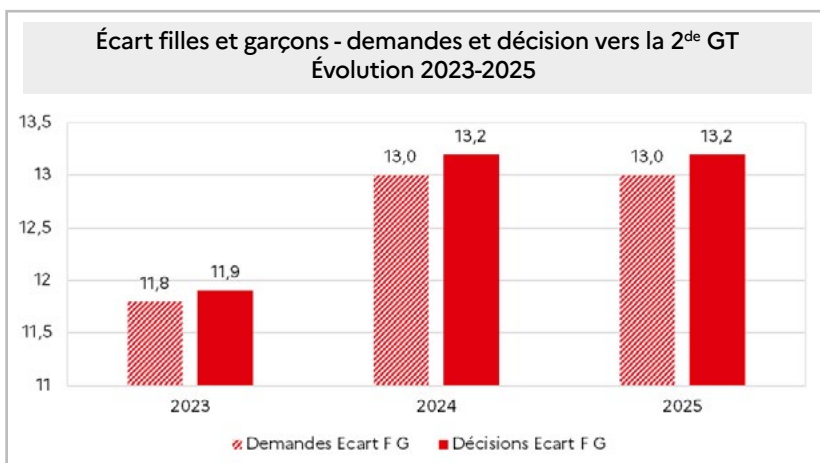


Lecture du graphique : En 2025, les filles de 3^e et leur famille demandent plus fréquemment une 2^{de} générale et technologique (68,6 %) que les garçons (55,6 %).

Suite aux conseils de classe, 67,5% des filles et 54,3% des garçons ont une décision favorable pour la 2^{de} GT.

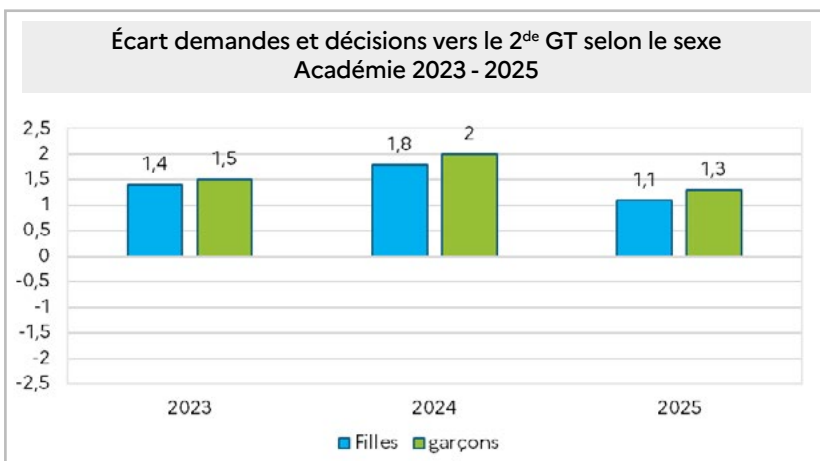


Lecture du graphique : Entre les campagnes 2024 et 2025, les demandes des filles et de leur famille pour la 2^{de} GT ont baissé de 0,2 point. Quant aux décisions, elles ont augmenté de 0,5 point pour les filles entre ces deux campagnes.



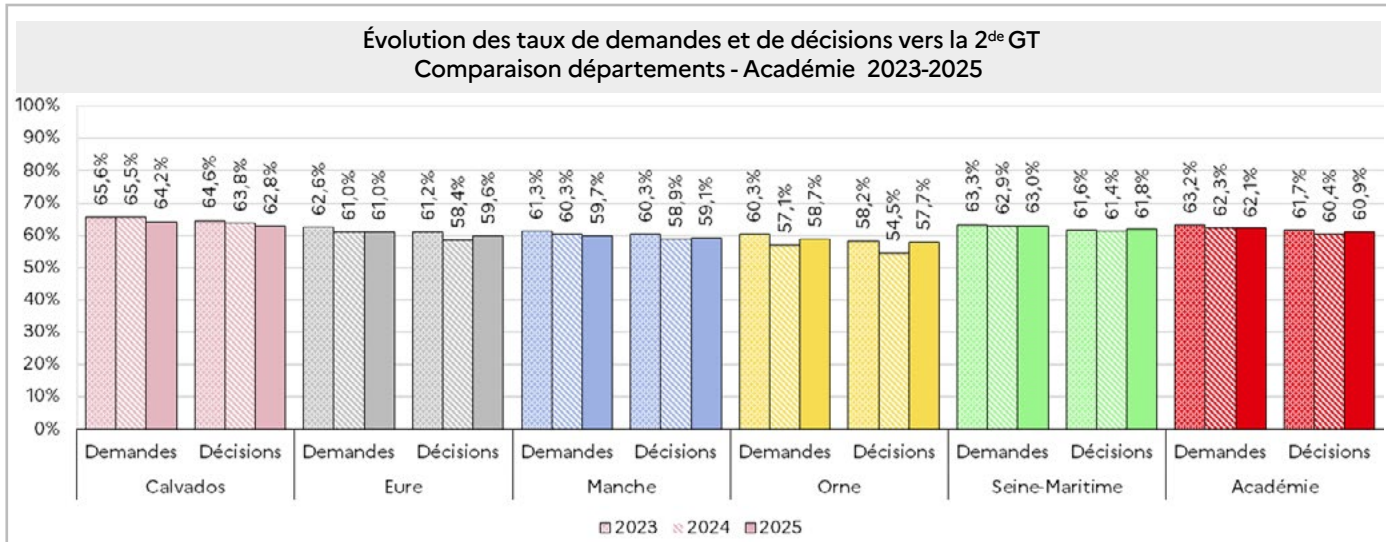
Lecture du graphique : En 2025, les demandes des filles et de leur famille pour la 2^{de} GT sont de 13 points supérieures à celles des garçons. Suite aux conseils de classe, les décisions favorables pour les filles sont de 13,2 points supérieures aux garçons.

Les inégalités entre les sexes ont progressé entre 2023 et 2024 et elles n'ont pas régressé entre 2024 et 2025, ce qui interroge les actions menées en faveur de l'égalité entre les sexes dans l'orientation.



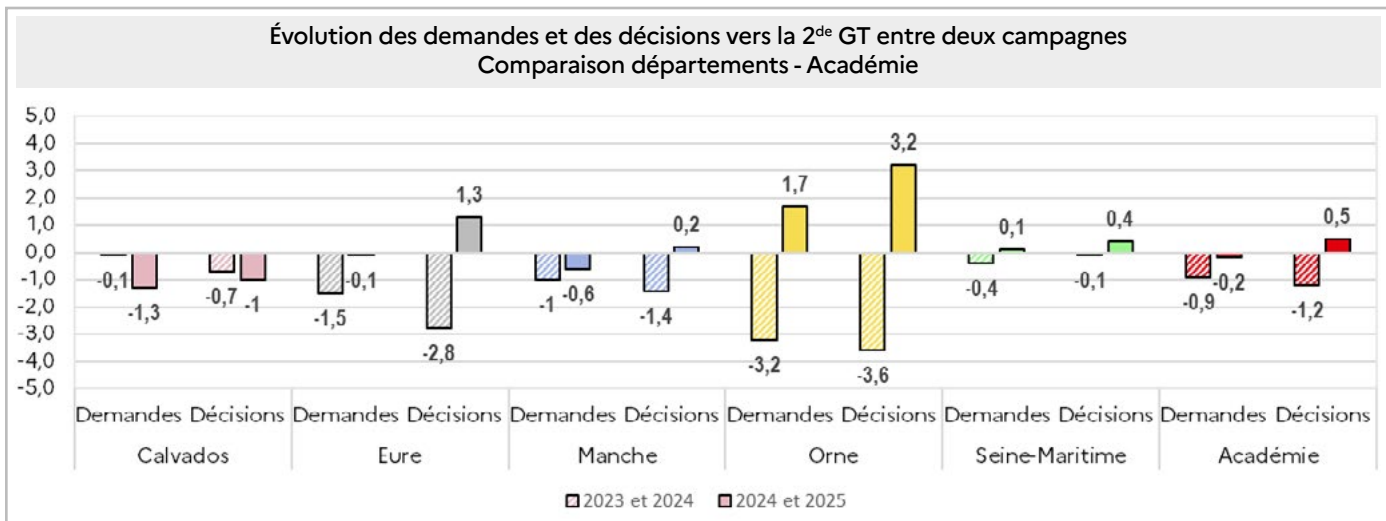
Lecture du graphique : En 2025, l'écart demandes - décisions pour la 2^{de} GT est de 1,1 point pour les filles et 1,3 point pour les garçons.

Après la 3^e (hors ULIS, UPE2A ,SEGPA et PM) Par départements vers la 2^{de} générale et technologique



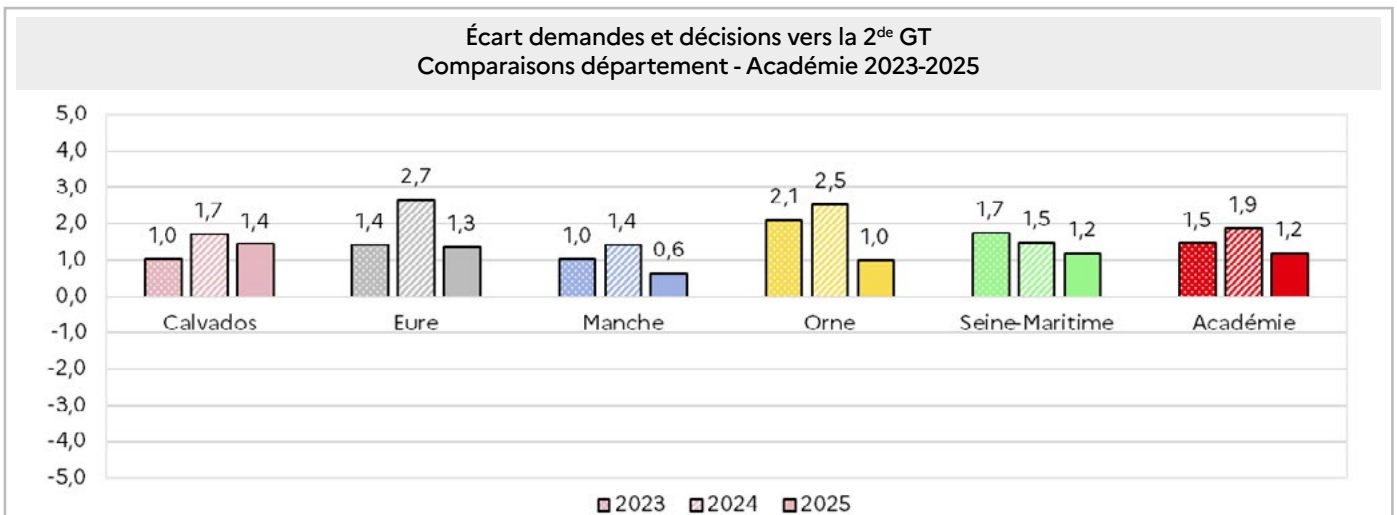
Lecture du graphique : Lors de la campagne 2025, Le taux de demandes pour la 2^{de} GT dans le département du Calvados est de 64,2% et le taux de décisions est de 62,8%.

On observe des différences de niveaux des demandes et des décisions entre les départements. Le Calvados est le département où le taux de demandes et de décisions est le plus élevé. Les taux les moins élevés sont relevés dans l'Orne (demandes : 58,7% Vs. décisions : 57,7%). En 2025, l'écart des demandes d'orientation vers la 2^{de} GT entre le Calvados et l'Orne est de 5,5 points, il est de 5,1 points concernant les décisions



Lecture du graphique : Entre 2024 et 2025, dans le Calvados, les demandes vers la 2^{de} GT ont baissé de 1,3 point et les décisions de 1 point.

Les demandes d'orientation vers la 2^{de} GT tendent à baisser entre 2024 et 2025, sauf dans les départements de l'Orne et de le Seine Maritime. Les décisions augmentent entre 2024 et 2025 Pour l'ensemble des départements sauf le Calvados.



Lecture du graphique : En 2025, l'écart entre demandes et décisions vers la 2^{de} GT est de 1,4 point dans le Calvados.

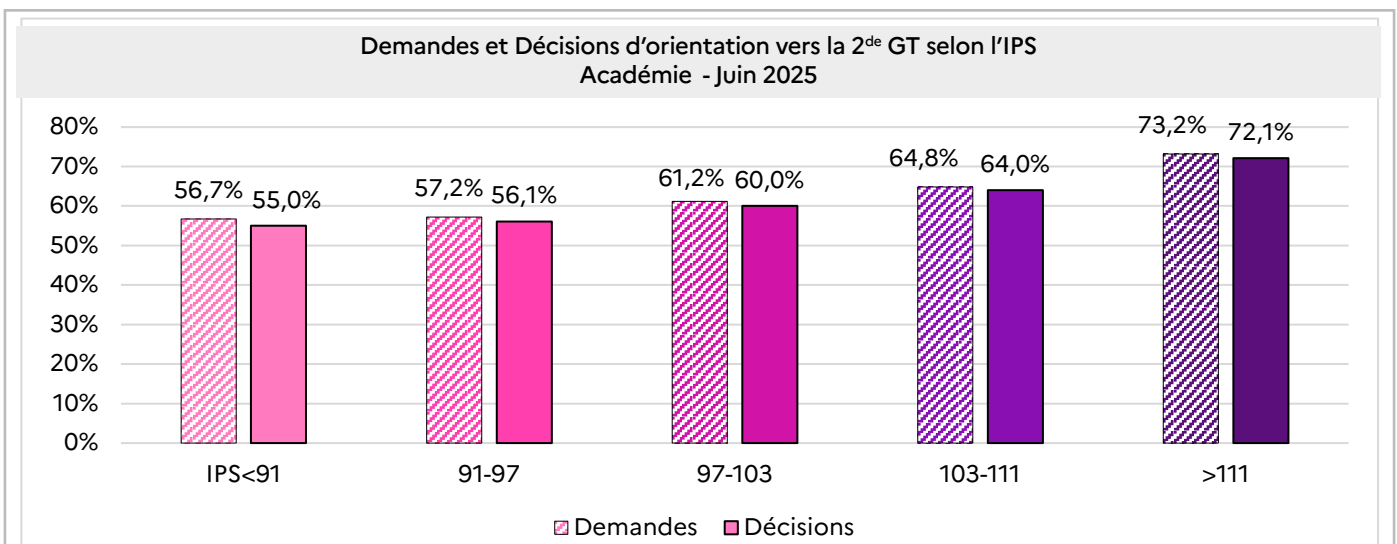
L'écart demandes-décisions tend à baisser dans l'ensemble des départements en 2025

Effet de l'IPS établissement

Les valeurs de l'IPS représentent les conditions socio-économiques et culturelles moyennes des professions. Elles sont déterminées à partir des valeurs de référence des catégories socio-professionnelles (CSP) des parents des élèves. Elles sont calculées pour chaque établissement scolaire et il en résulte un indicateur statistique qui permet de rendre compte de la composition sociale de l'établissement.

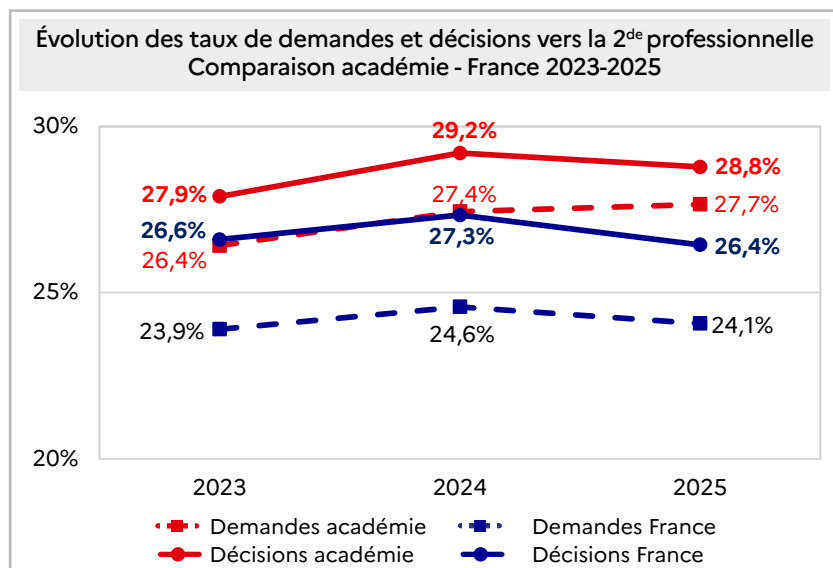
Cette valeur numérique correspond à un résumé quantitatif d'un ensemble d'attributs socio-économiques et culturels liés à la réussite scolaire. Plus l'indice de position sociale (IPS) est élevé, plus les élèves sont en moyenne d'origine sociale favorisée. Plus il est faible, plus les élèves sont d'origine défavorisée socialement.

Après la 3^e (hors ULIS, UPE2A, SEGPA et PM) Par indice de position sociale (IPS) des collèges ; vers la 2^{de} générale et technologique



Lecture du graphique : Lors de la campagne 2025, les collèges de l'académie, dont les Indices de position sociale (IPS) sont inférieurs à 91, ont un taux de demandes des responsables légaux de 56,7% et un taux de décisions des chefs d'établissement de 55,0%.

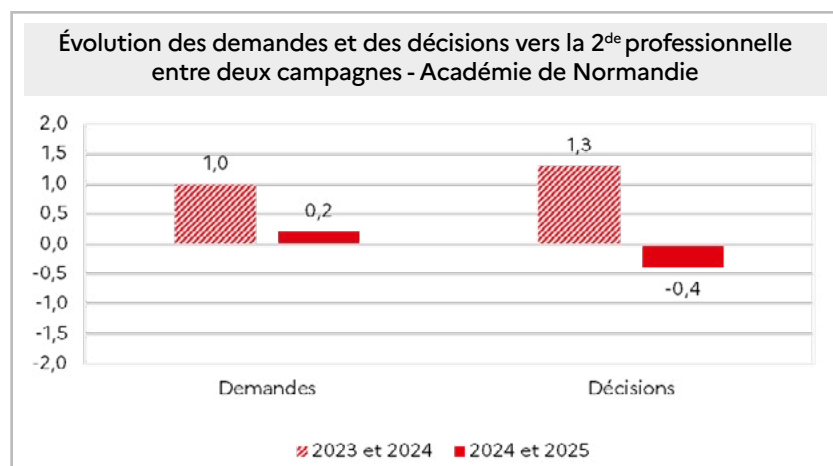
Après la 3^e (hors ULIS, UPE2A ,SEGPA et PM) demandes et décisions vers la 2^{de} professionnelle



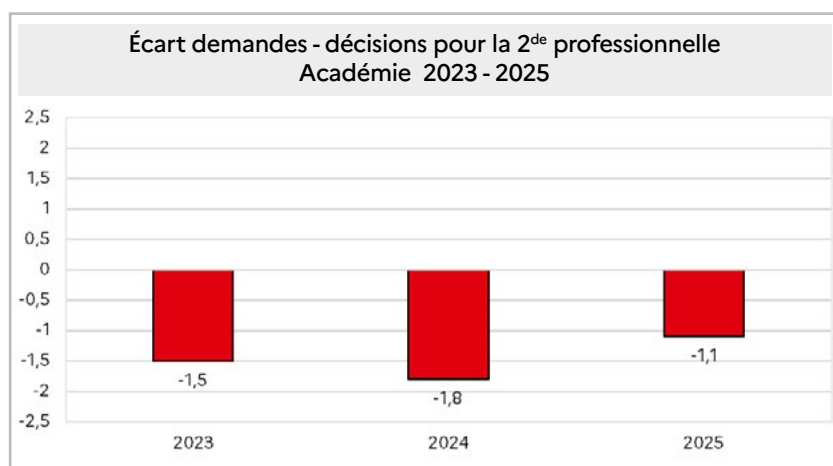
Lecture du graphique : Lors de la campagne 2025, pour l'académie de Normandie, il y a 27,7% de demandes vers la 2^{de} professionnelle. Les conseils de classe du 3^e trimestre (ou 2^e semestre) accordent 28,8% de décisions pour cette voie. Sur le périmètre national, le taux de demandes est de 24,1% et le taux de décisions est de 26,4%.

Lors de la campagne 2025, la part des demandes d'orientation vers la 2^{de} professionnelle est plus élevée dans l'académie (27,7 %) qu'au niveau national (24,1 %).

De même, la part des décisions favorables accordées par les conseils de classe est supérieure dans l'académie (28,8%) par rapport à la France entière (26,4 %).



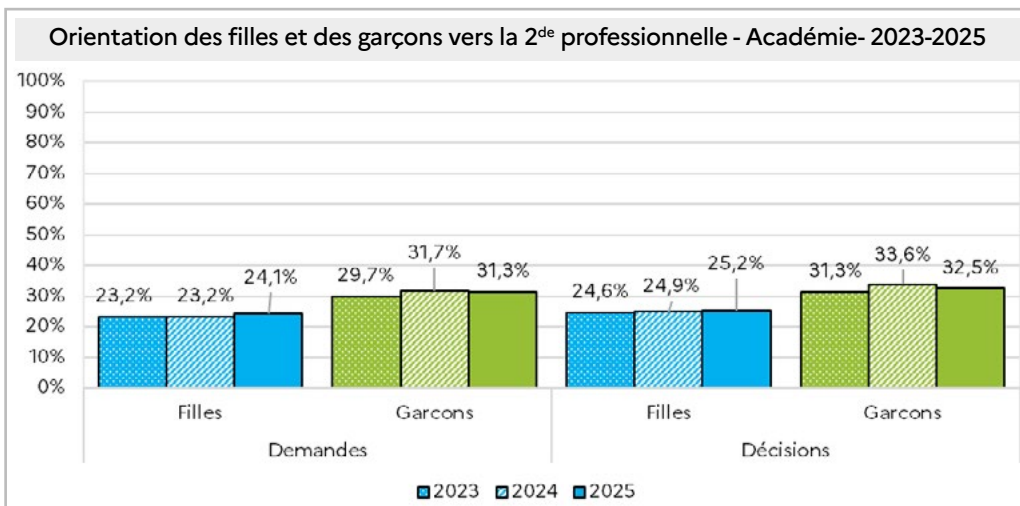
Lecture du graphique : Entre les campagne 2024 et 2025, les demandes des familles pour la 2^{de} professionnelle ont peu évolué et les demandes des familles ont progressé de 1 point entre 2025 et 2024, les décisions ont augmenté de 1,3 points.



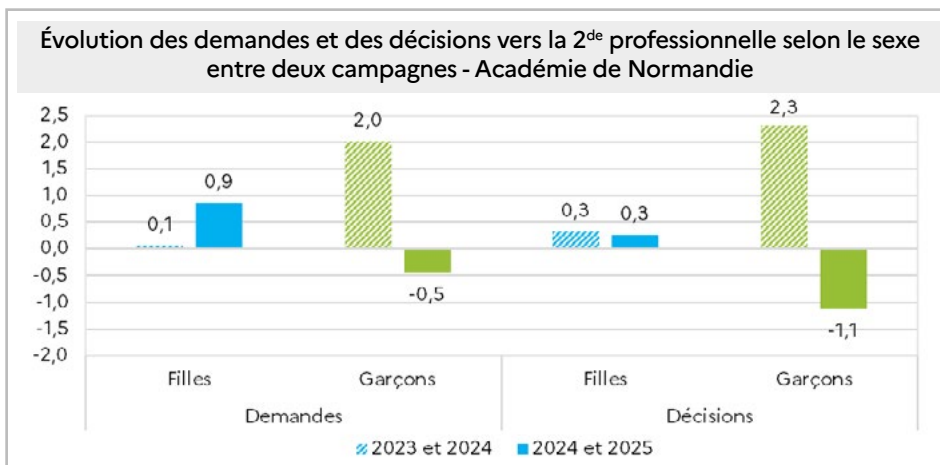
Lecture du graphique : Lors de la campagne 2025, le taux de demandes pour la 2^{de} professionnelle est de 1,1 point inférieur au taux de décision.

On remarque que l'écart demandes-décisions est en baisse en 2025 par rapport à 2024. On note également que le taux de décision est supérieur au taux de demandes lors de chaque campagne.

Après la 3^e (hors ULIS, UPE2A ,SEGPA et PM) Filles et garçons vers la 2^{de} professionnelle

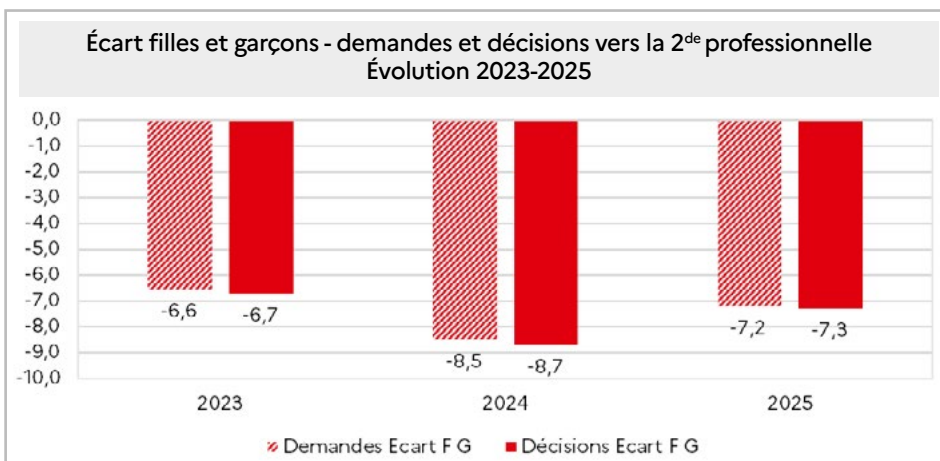


Lecture du graphique : En 2025, les familles des élèves de 3^e font une demande de 2^{de} professionnelle pour 24,1% des filles et 31,3% des garçons. Suite aux conseils de classe, 25,2% des filles et 32,5% des garçons obtiennent une décision favorable pour cette voie. L'écart des demandes d'orientation vers la 2^{de} professionnelle, entre les sexes est de 7,2 points en 2025, et de 7,3 points pour les décisions.

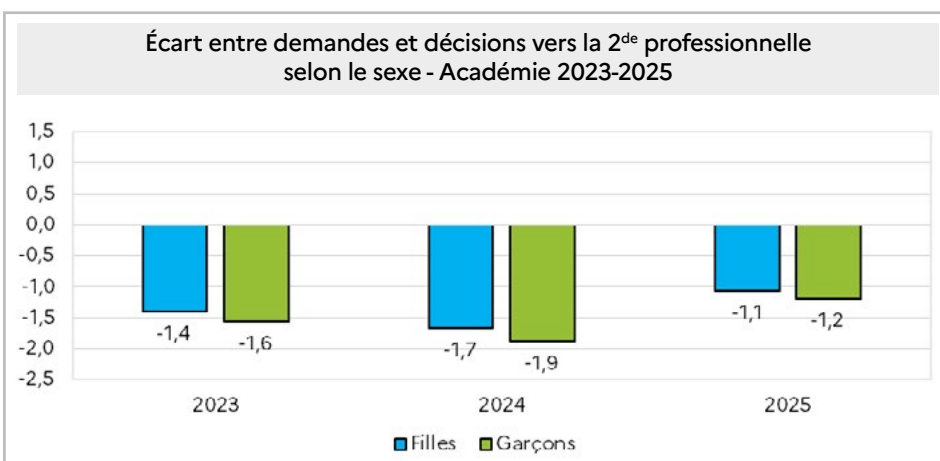


Lecture du graphique : Entre les campagnes 2024 et 2025, les demandes des familles pour les filles vers la 2^{de} Pro ont progressé de 0,9 point.

Les demandes et les décisions pour les garçons ont baissé pendant ces deux campagnes, toute ne restant à un niveau supérieur à 2023. Les inégalités entre les sexes ont progressé fortement entre 2023 et 2024 pour régresser en 2025.



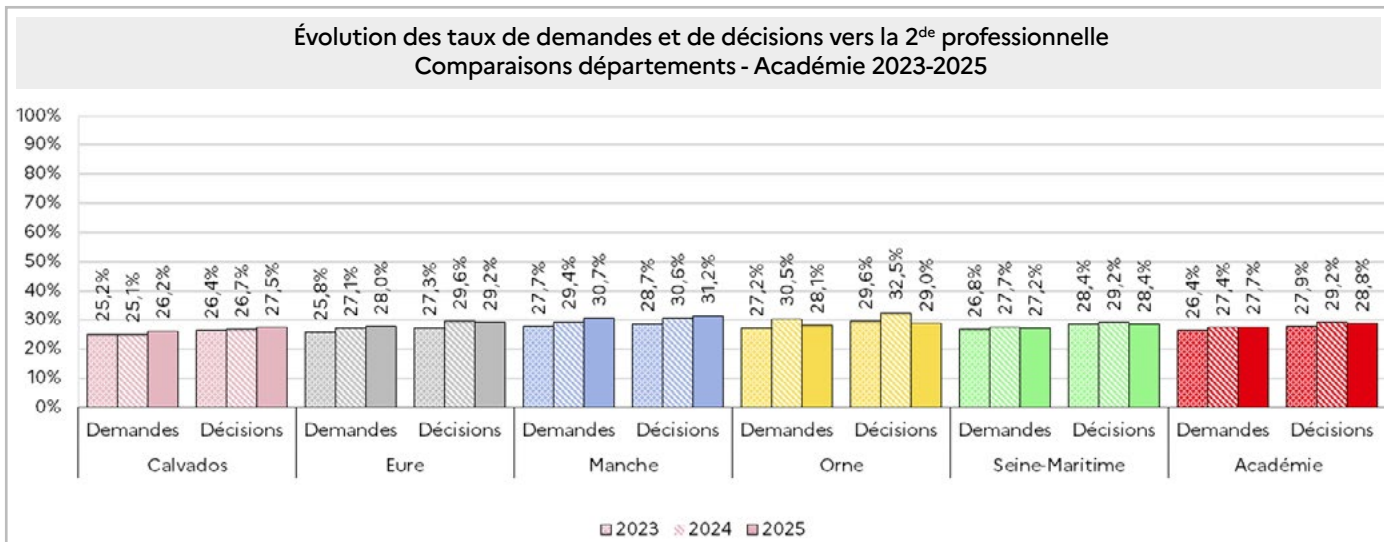
Lecture du graphique : Lors de la campagne 2025, les demandes des responsables légaux des filles pour la 2^{de} professionnelle sont de 7,2 points inférieures à celle des garçons. Quant aux décisions, elles sont de 7,3 points inférieures. On observe peu de différences selon le sexe.



Lecture du graphique : En 2025, l'écart entre demandes et décisions pour la 2^{de} professionnelle est de 1,1 point pour les filles et 1,2 point pour les garçons.

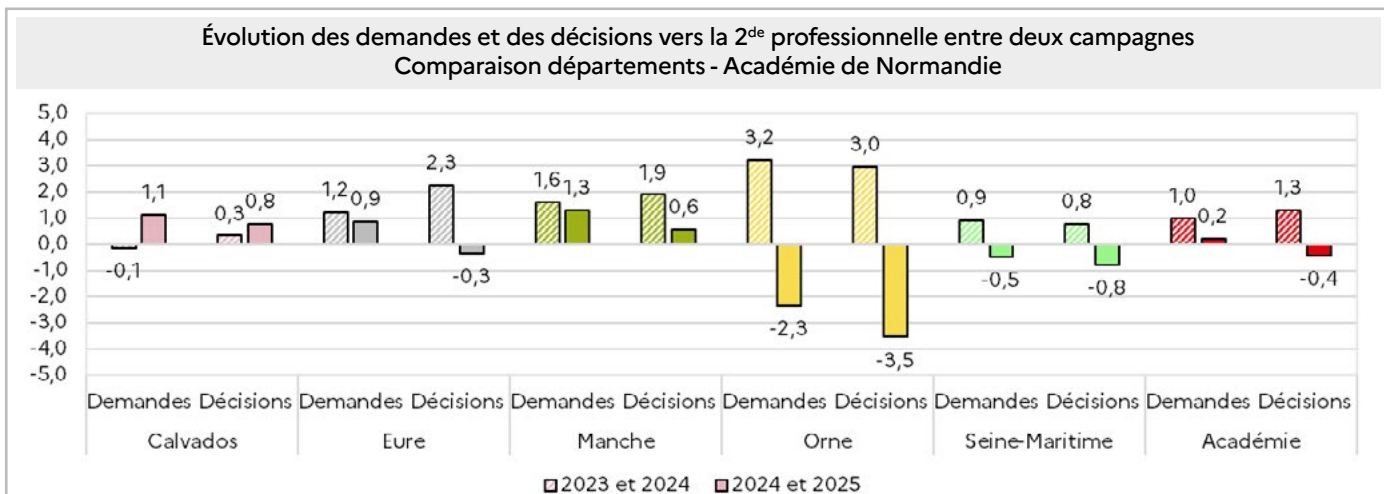
A l'inverse de la 2^{de} GT, le taux des décisions est plus élevé que le taux de demandes.

Après la 3^e (hors ULIS, UPE2A ,SEGPA et PM) Par départements vers la 2^{de} professionnelle



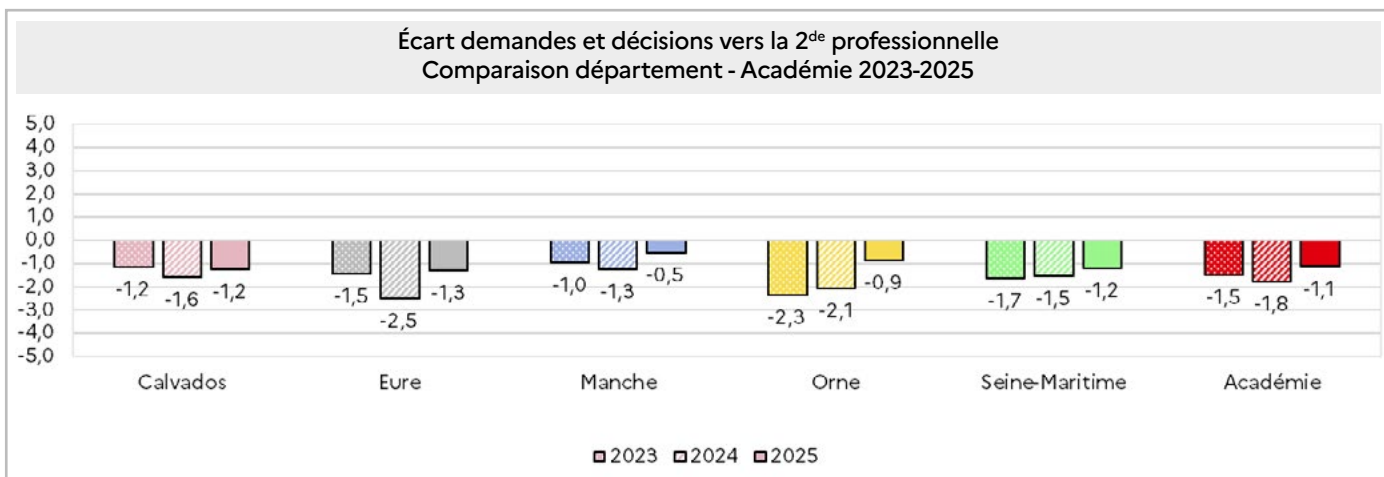
Lecture du graphique : Lors de la campagne 2025, dans le Calvados, le taux de demandes pour la 2^{de} professionnelle est de 26,2% et le taux de décision est de 27,5%.

Les différences de taux constatés sont sensibles entre les départements. Lors de la campagne 2025, la Manche est le département où le taux de demandes (30,7%) et de décisions (31,2%) sont les plus élevés. Les taux les moins élevés sont relevés dans le Calvados.



Lecture du graphique : Entre 2024 et 2025, dans le Calvados, les demandes pour la 2^{de} professionnelle ont augmenté de 1,1 point et les décisions de 0,8 point.

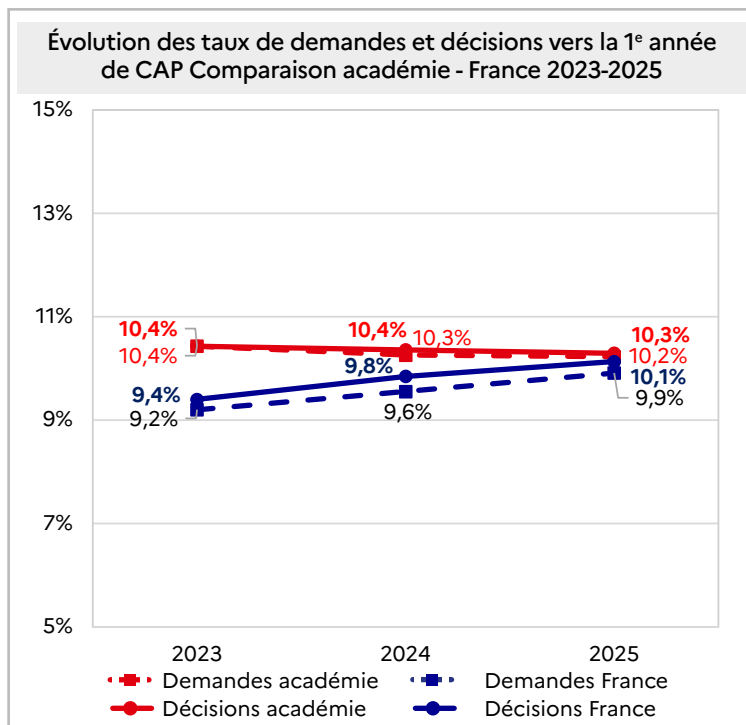
L'Orne est le département où l'on observe les plus fortes baisses de demandes et de décisions pour la 2^{de} professionnelle (demandes : -2,3 points / décisions : -3,5 points).



Lecture du graphique : En 2025, l'écart de demandes-décisions vers la 2^{de} professionnelle est de 1,2 point dans le Calvados.

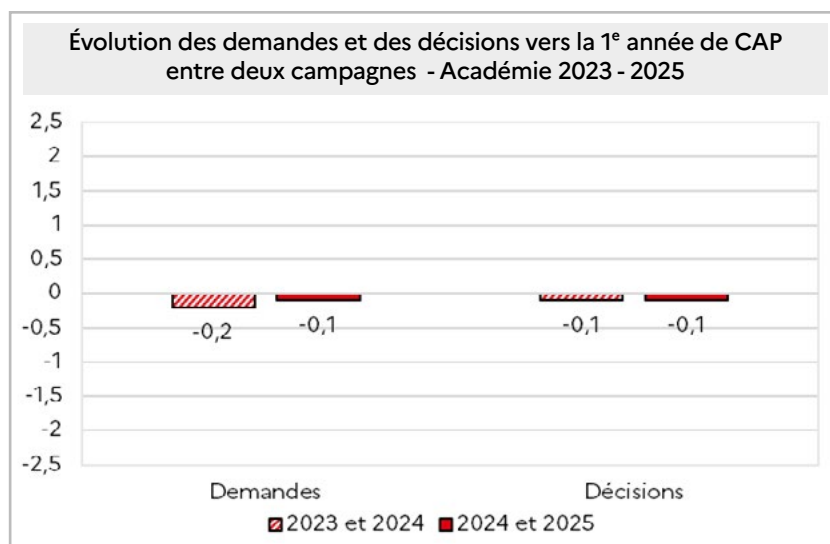
L'écart demandes-décisions le plus faible est observé dans la Manche (0,5 point) et celui le plus élevé dans l'Eure (1,3 point). Dans tous les départements, on relève une baisse de l'écart entre 2024 et 2025.

Après la 3^e (hors ULIS, UPE2A ,SEGPA et PM) demandes et décisions vers la 1^e année de CAP



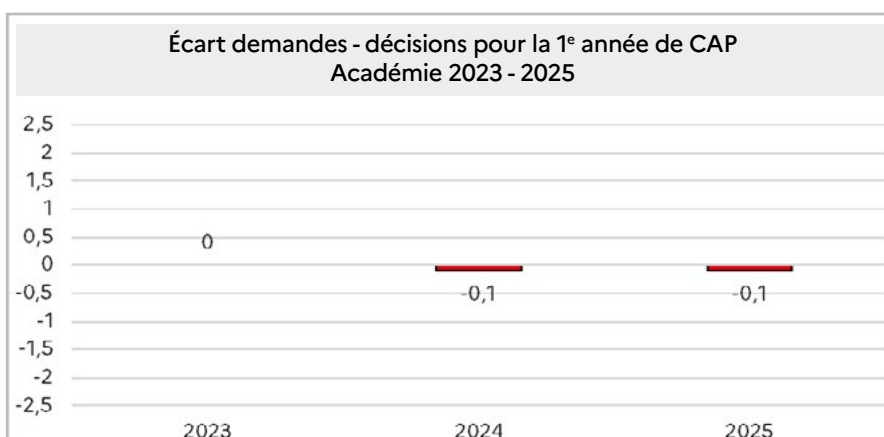
Lecture du graphique : Lors de la campagne 2025, sur le périmètre académique, les familles formulent 10,2% de demandes pour la 1^e année de CAP. Les conseils de classe du 3^e trimestre (ou 2^e semestre) accordent 10,3% de décisions pour cette voie. Sur le périmètre national, les demandes sont de 9,9% et les décisions de 10,1%.

Contrairement au territoire national, les demandes et les décisions d'orientation vers le CAP sont stables dans l'académie entre 2023 et 2025.



Lecture du graphique : Entre les campagnes 2024 et 2025, les demandes des familles et les décisions d'orientation vers la 1^e année de CAP ont baissé de 0,1 point.

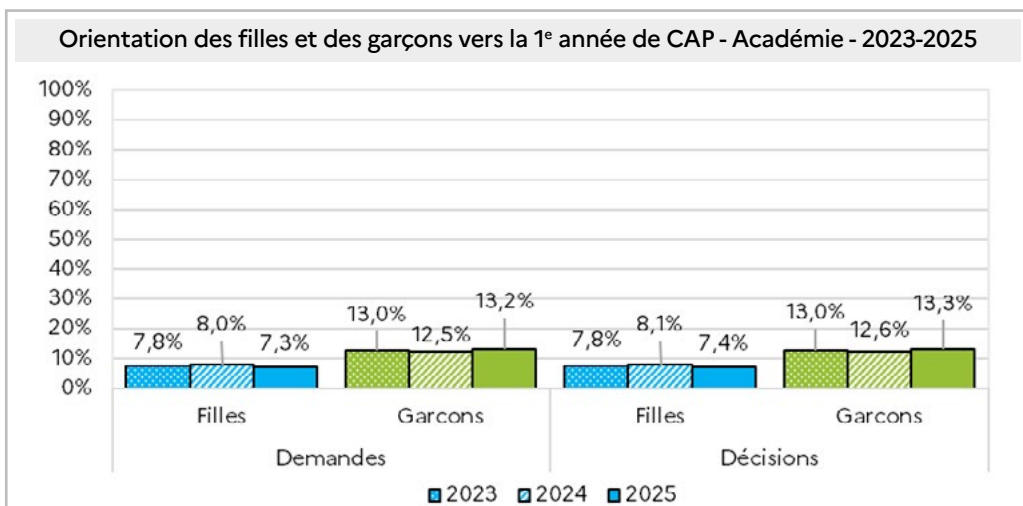
L'écart entre les demandes et les décisions a peu évolué entre les campagnes de 2023 à 2025.



Lecture du graphique : En 2025, le taux de demandes pour la 1^e année de CAP des élèves de l'académie de Normandie est de 0,1 point inférieur aux décisions.

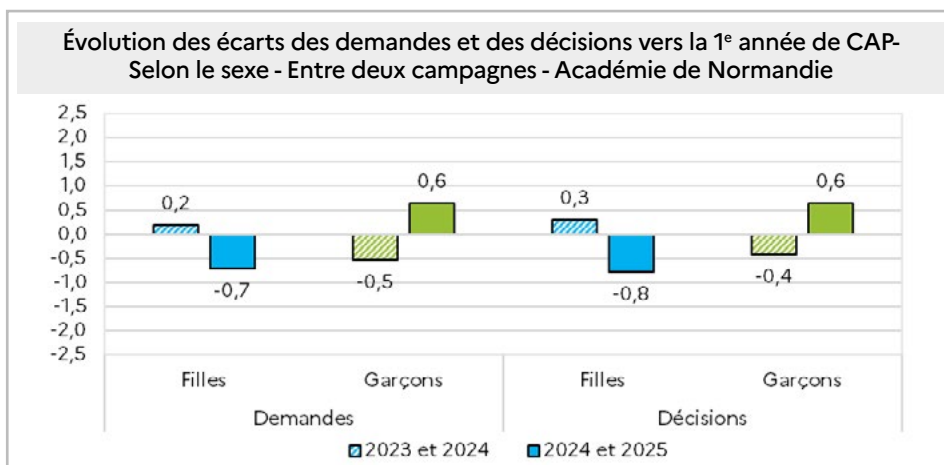
L'écart reste faible, les décisions des conseils de classe suivent les demandes des familles.

Après la 3^e (hors ULIS, UPE2A ,SEGPA et PM) Filles et garçons vers la 1^e année de CAP



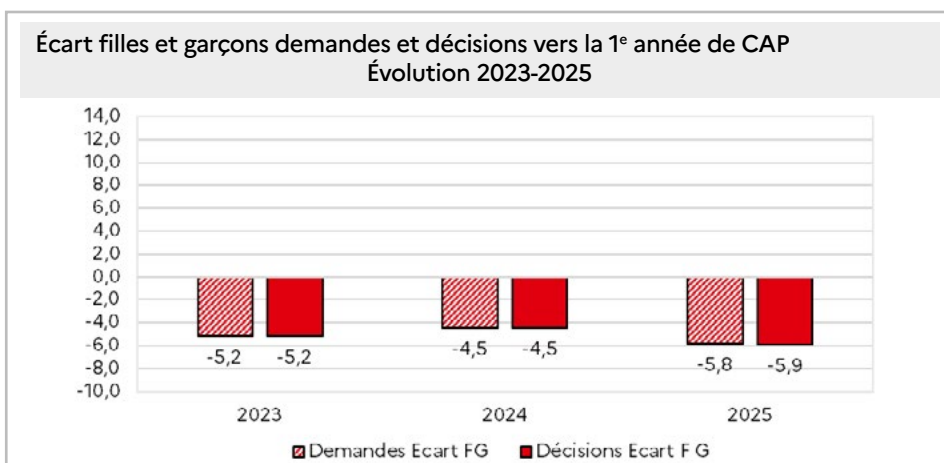
Lecture du graphique : En 2025, 7,3% des responsables légaux des filles de 3^e font une demande de 1^e année de CAP pour 13,2% des garçons.

Suite aux conseils de classe, 74% des filles ont une décision favorable pour la 1^e année de CAP et 13,3% des garçons.



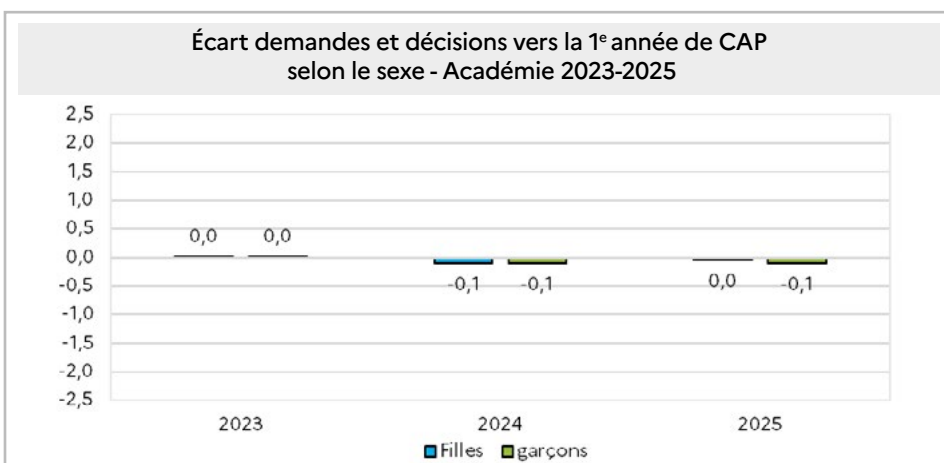
Lecture du graphique : Entre les campagnes 2024 et 2025, les demandes des familles des filles pour la 1^e année de CAP ont baissé de 0,7 point. Quant aux décisions, elles suivent les demandes et ont baissé de 0,8 point.

Entre les campagnes 2024 et 2025, à l'inverse des filles, les demandes et décisions des garçons ont progressé de 0,6 point.



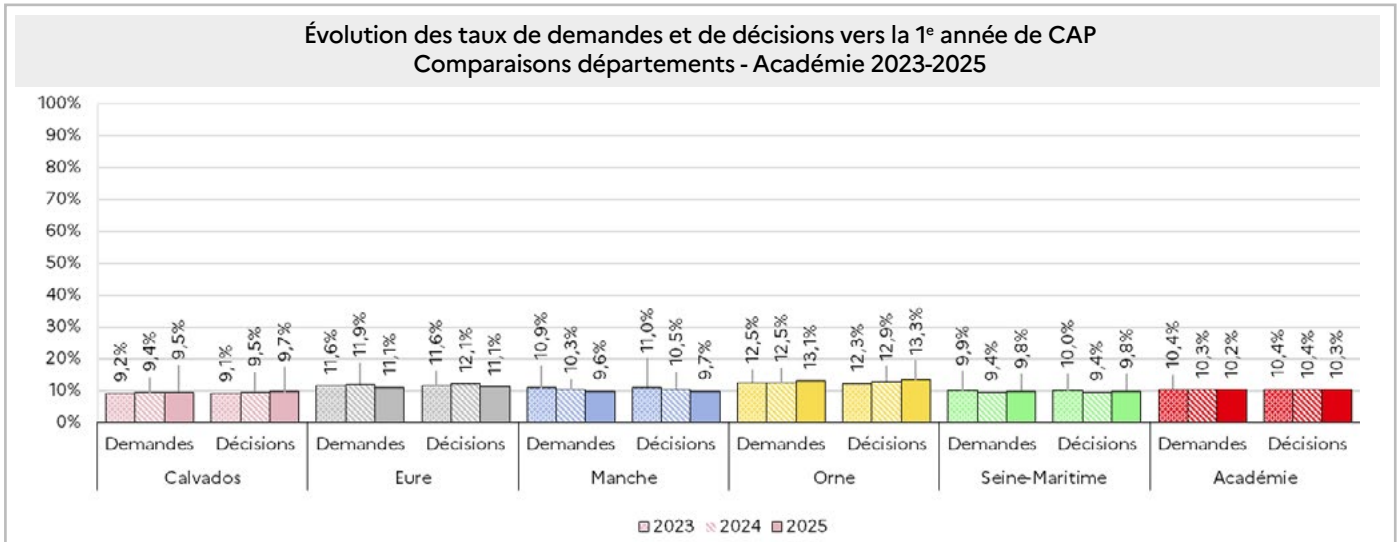
Lecture du graphique : Lors de la campagne 2025, les demandes des filles pour la 1^e année de CAP sont de 5,8 points inférieures à celle des garçons. Quant aux décisions, elles sont de 5,9 points inférieures.

L'écart entre les sexes se creuse légèrement entre 2023 et 2025, tant pour les demandes que pour les décisions vers les CAP.



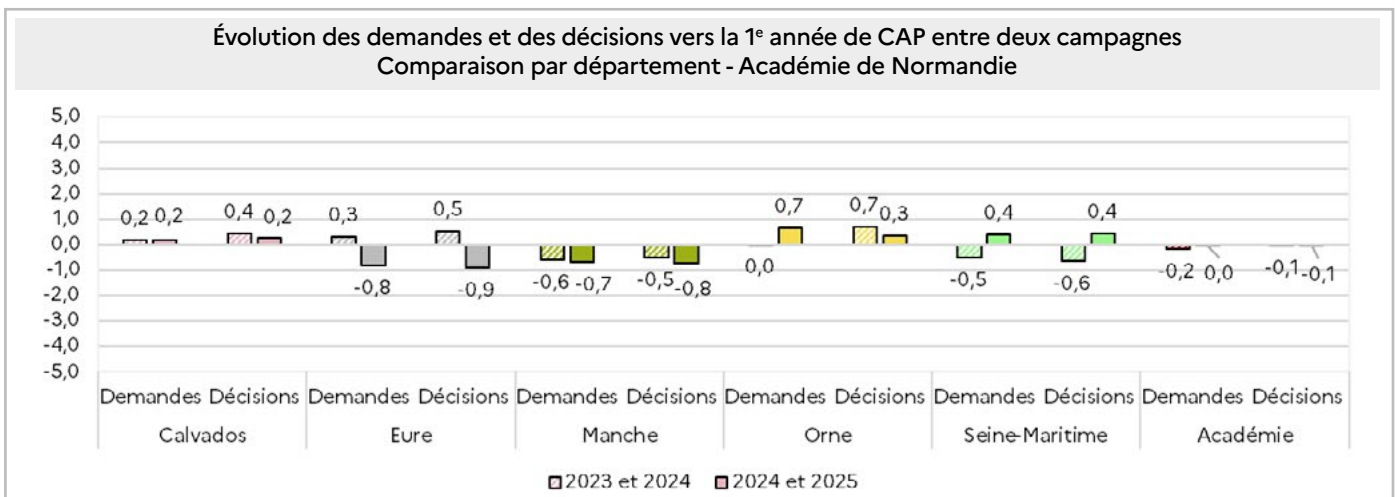
Lecture du graphique : En 2025, l'écart demandes - décisions pour la 1^e année de CAP est pratiquement stable pour les deux sexes.

Après la 3^e (hors ULIS, UPE2A ,SEGPA et PM) Par départements vers la 1^e année de CAP



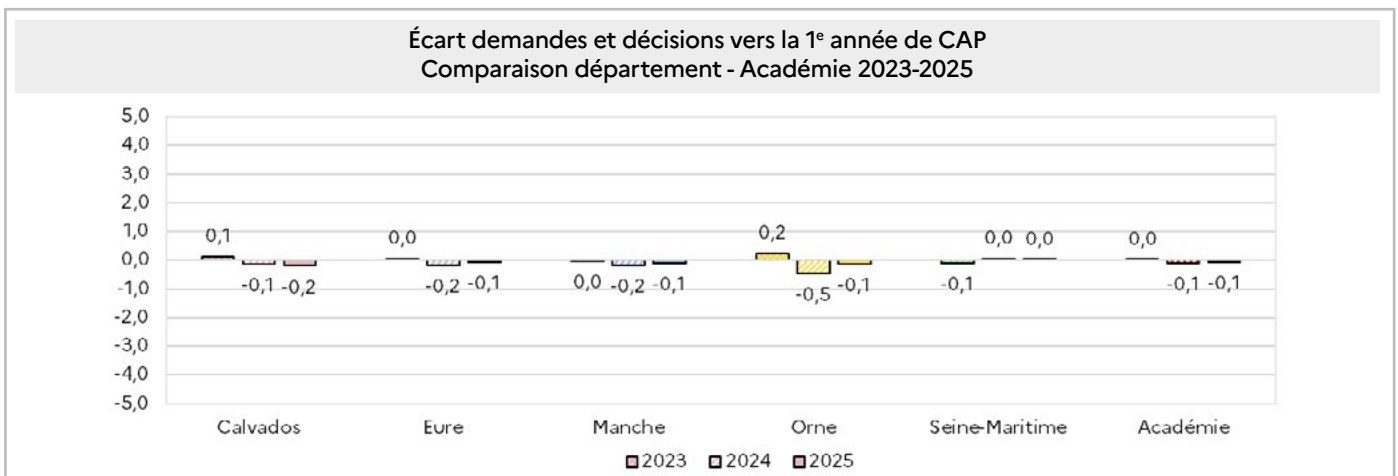
Lecture du graphique : Lors de la campagne 2025, dans le Calvados, le taux de demandes pour la 1^e année de CAP est de 9,5% et le taux de décision est de 9,7%.

Les départements se différencient quant à leurs taux de demandes de décisions d'orientation vers le CAP. En 2025, l'Orne est le département où le taux de demandes (13,1%) et de décisions (13,3%) pour la 1^e année de CAP est le plus élevé. Les taux les plus faibles sont relevés dans le Calvados suivi de la Seine-Maritime.



Lecture du graphique : Entre 2024 et 2025, dans le Calvados, les demandes et les décisions pour la 1^e année de CAP ont progressé de 0,2 point.

L'Eure est le département où l'on observe les plus fortes baisses de demandes et décisions (demandes : - 0,8 point/décisions : -0,9 point) entre ces deux campagnes.

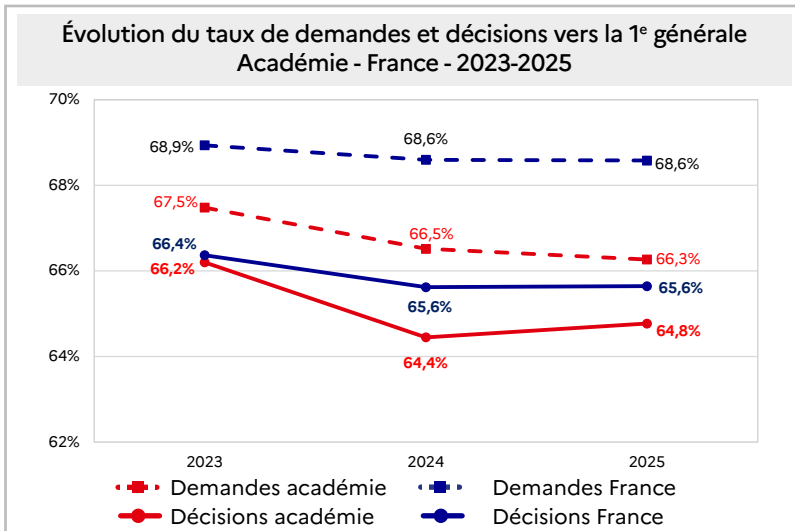


Lecture du graphique : En 2025, l'écart entre demandes et décisions vers la 1^e année de CAP est de 0,2 point dans le Calvados.

Comme en 2024, en 2025, l'écart demandes - décisions est très faible dans les cinq départements de l'académie.

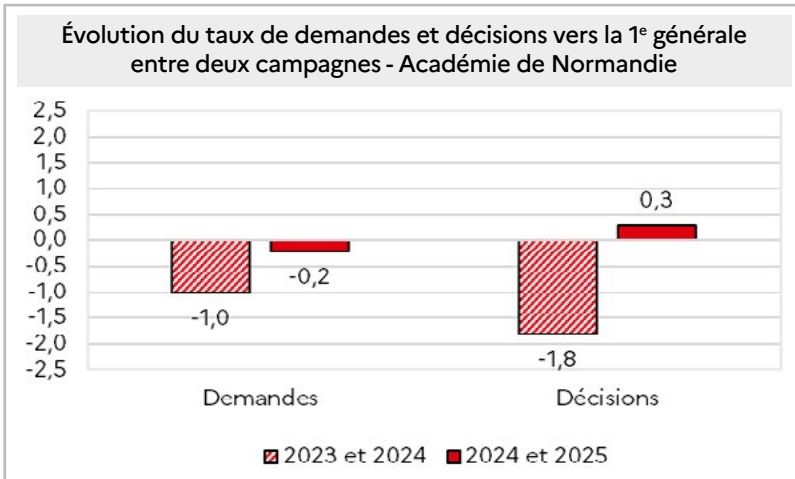
L'orientation à l'issue de la classe de 2^{de} Générale et technologique

		Effectifs	1 ^e générale		1 ^e technologique		1 ^e professionnelle (avis favorable)	
2025	Demands	20 170	13 366	66,3%	5 617	27,8%	1 187	5,8%
	Décisions	19 120	12 384	64,8%	5 869	30,7%	867	4,5%
2024	Demands	20 643	13 731	66,5%	5 579	27,0%	1333	6,5%
	Décisions	19 090	12 303	64,4%	5 813	30,5%	974	5,1%
2023	Demands	20 365	13 742	67,5%	5 505	27,0%	1118	5,5%
	Décisions	19 044	12 607	66,2%	5 619	29,5%	818	4,3%

Après la 2^{de} GT demandes et décisions vers la 1^e générale

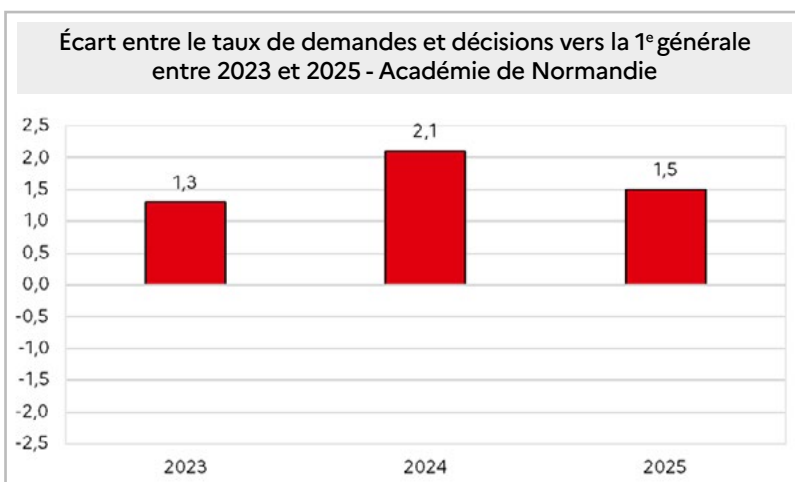
Lecture du graphique : Les conseils de classe du 3^e trimestre (ou 2^e semestre) accordent 64,8% de décisions pour cette voie. Sur le périmètre national, les demandes sont de 68,6% et les décisions de 65,6%.

Les taux de demandes et de décisions d'orientation vers la 1^e Générale dans l'académie sont inférieurs aux taux nationaux. L'écart pour les demandes est de 2,3 points et de 0,8 point pour les décisions entre l'académie et le niveau national.



Lecture du graphique : Entre les campagnes 2024 et 2025 dans l'académie de Normandie, les demandes de 1^e générale des familles ont baissé (-0,2 point). En revanche, les conseils de classe ont un peu plus accordé cette orientation (+0,3 point).

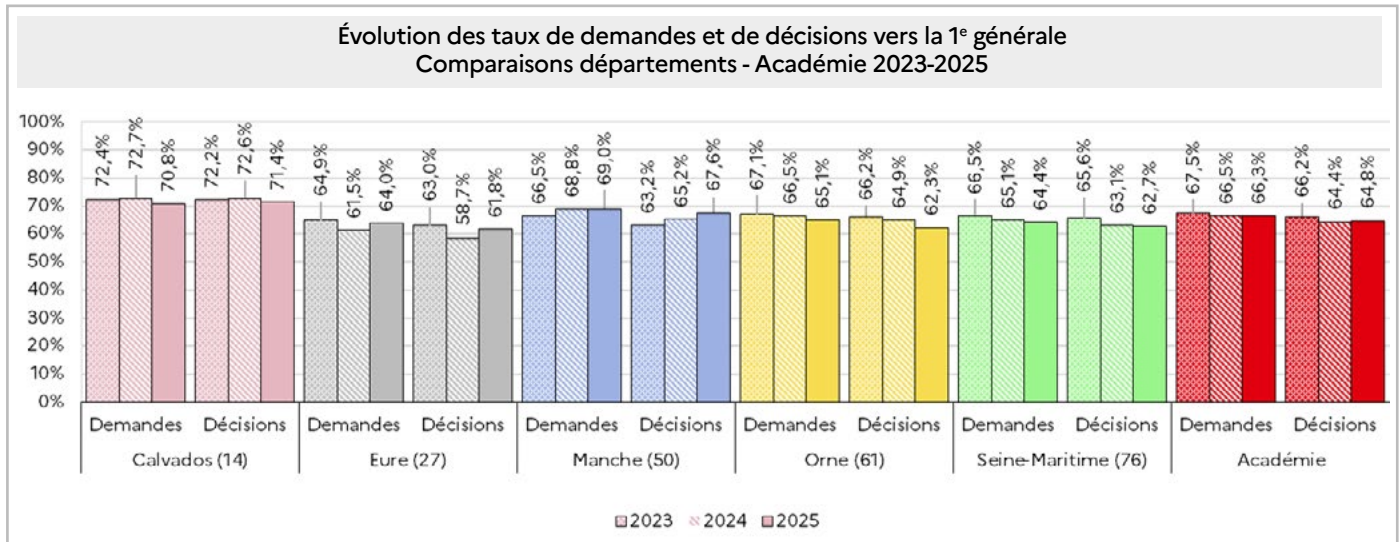
Les demandes d'orientation vers la 1^e générale ne cessent de régresser entre 2023 et 2025. Les décisions ont légèrement progressé entre 2024 et 2025.



Lecture du graphique : En 2025, le taux de demandes pour la 1^e générale des élèves de l'académie de Normandie est de 1,5 point supérieure aux décisions.

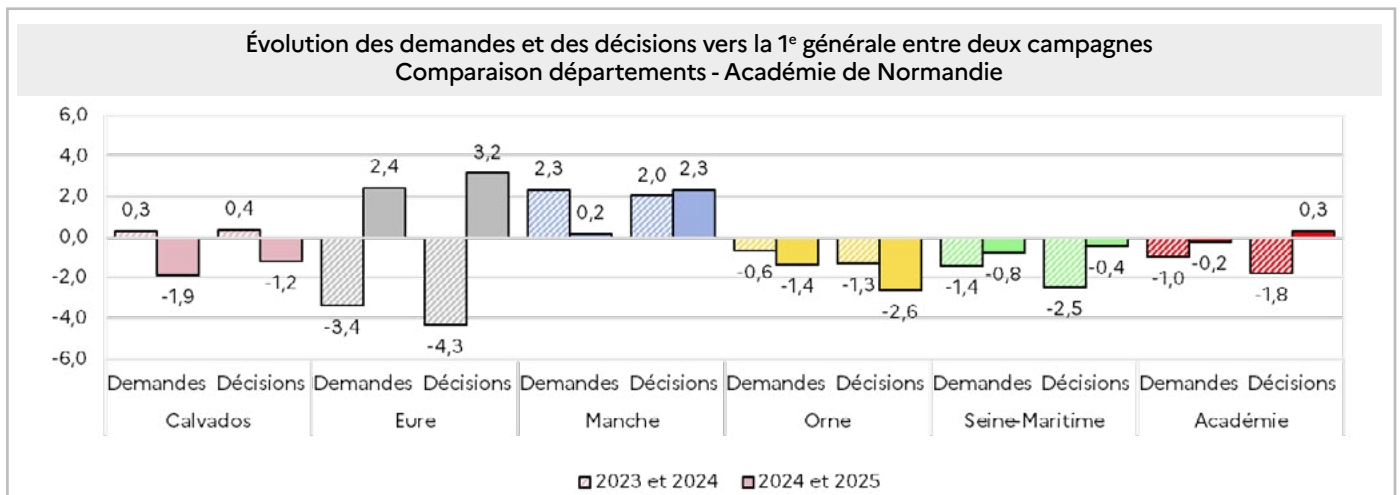
On note que l'écart demandes-décisions est en baisse en 2025 par rapport à 2024 : les conseils de classe accordent plus de décisions pour cette voie en comparaison avec la campagne précédente.

Après la 2^{de} générale et technologique vers la 1^{re} générale - Par départements



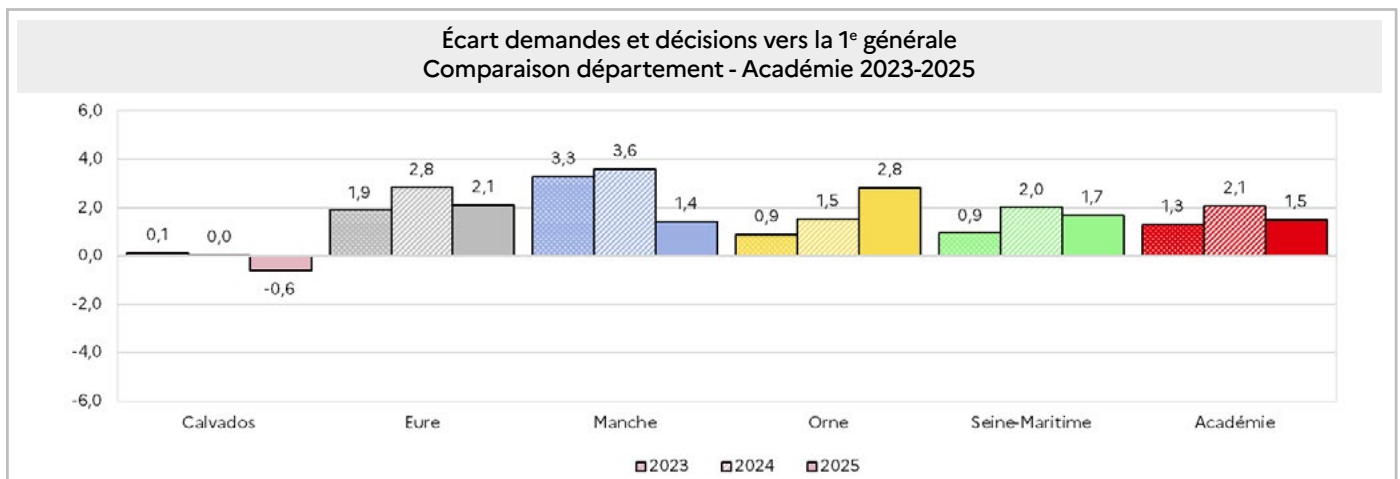
Lecture du graphique : En 2025, dans le Calvados, 70,8 % des familles d'élèves de 2^{de} GT demandent une orientation vers la 1^{re} générale, tandis que 71,4 % des décisions prononcées par les chefs d'établissement sont favorables à cette voie.

Les différences entre les départements sont sensibles. En 2025, les taux de demandes et de décisions sont les plus élevés dans le Calvados et les plus faibles dans l'Eure. L'écart entre les départements où le taux de demande est le plus fort et celui où il est le plus faible est de 6,8 points. Pour les décisions il est de 9,6 points.



Lecture du graphique : Entre 2024 et 2025, dans le Calvados, les demandes des familles des élèves de 2^{de} GT vers la 1^{re} générale ont baissé de 1,9 point et les décisions de 1,2 point.

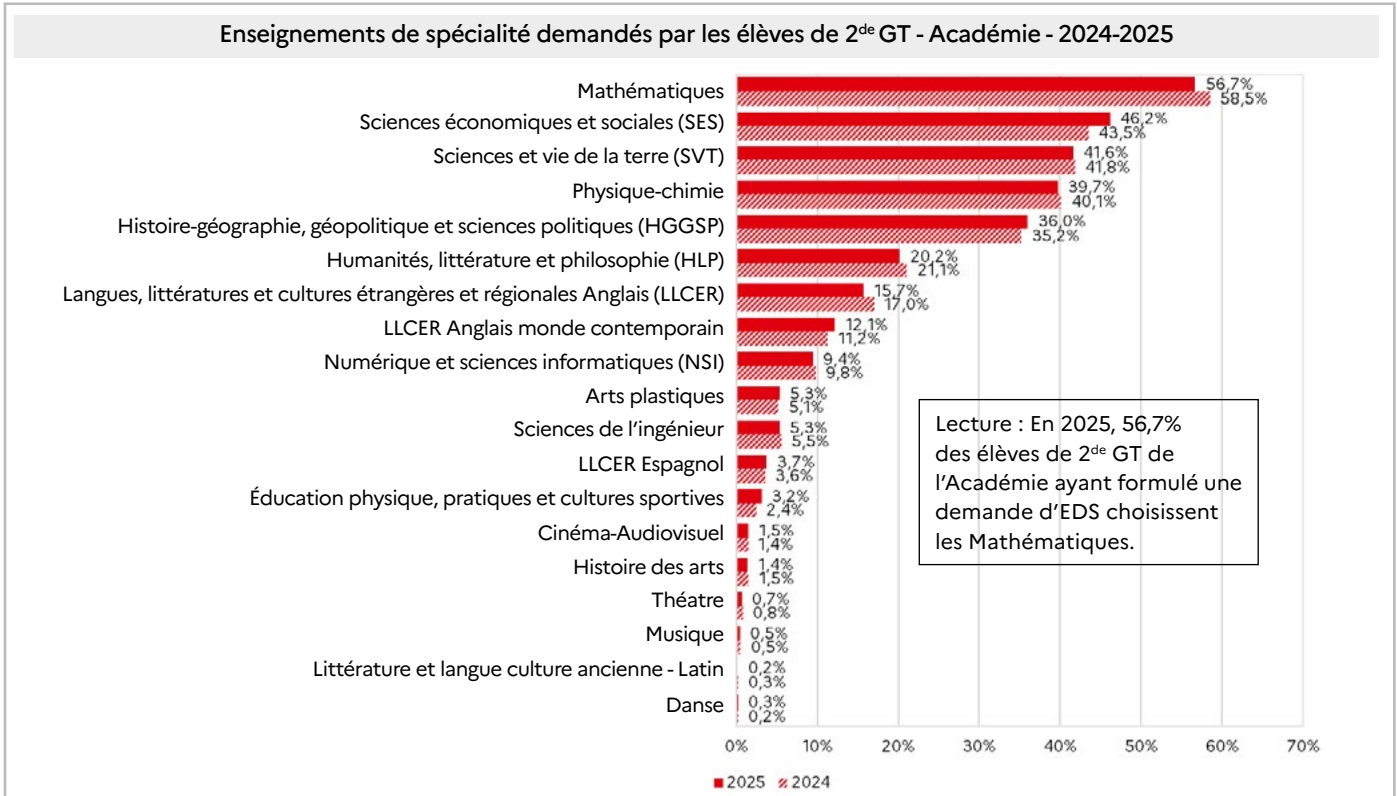
Entre 2024 et 2025, les plus fortes hausses de demande et de décisions sont relevées dans l'Eure. La plus forte baisse de demandes est relevée dans le Calvados et la plus forte baisse de décisions est relevée dans l'Orne.



Lecture du graphique : En 2025, l'écart demandes-décisions vers la 1^{re} générale est de 0,6 point en faveur des décisions dans le Calvados.

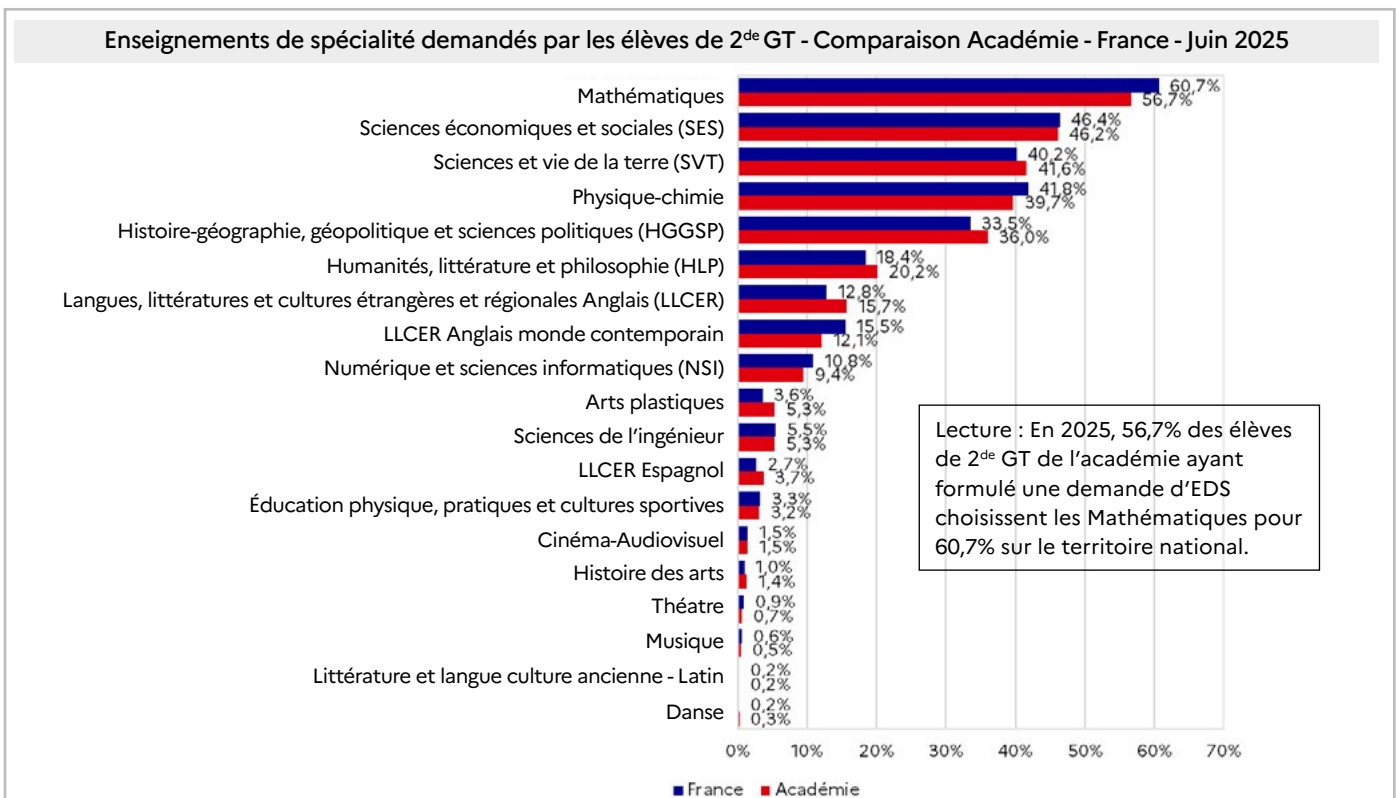
En 2025, le Calvados est le seul département où l'écart est négatif (-0,6), autrement dit les conseils de classe ont accordé plus de décisions qu'il n'y avait de demandes formulées pour cette voie d'orientation.

Après la 2^{de} GT vers la 1^{re} générale - Choix des enseignements de spécialité (EDS) de 1^{er}.

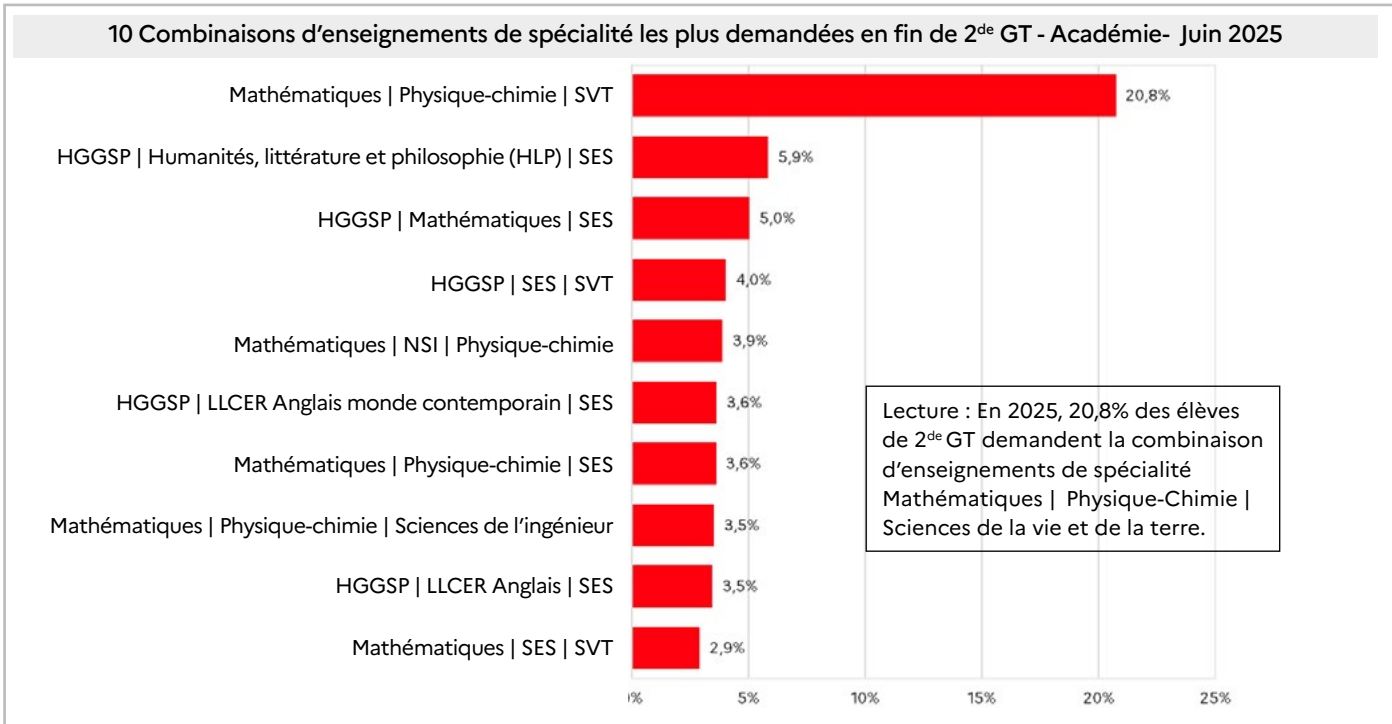


En 2025, comme en 2024, les enseignements de spécialités Mathématiques (56,7% en 2025 et 58,5% en 2024) et SES (46,2% en 2025 et 43,5% en 2024) sont les enseignements les plus demandés par les élèves. Suivent ensuite pour les deux années, SVT (41,6% en 2025 et 41,8% en 2024) et Physique-Chimie (39,7% en 2025 et 40,1% en 2024).

En 2025, on relève une baisse de 0,4 points pour l'enseignement Numérique & sciences informatiques et une baisse de 0,2 point pour l'enseignement sciences de l'ingénieur.



En 2025, au niveau national, les trois enseignements les plus demandés sont : les Mathématiques (60,7%), les Sciences économiques et sociales (46,4%), Physique-Chimie (41,8%) et les Sciences de la vie et de la terre (40,2%). On retrouve cette répartition au niveau académique, à l'exception des Sciences de la vie et de la terre qui sont préférées à l'enseignement de Physique-Chimie.

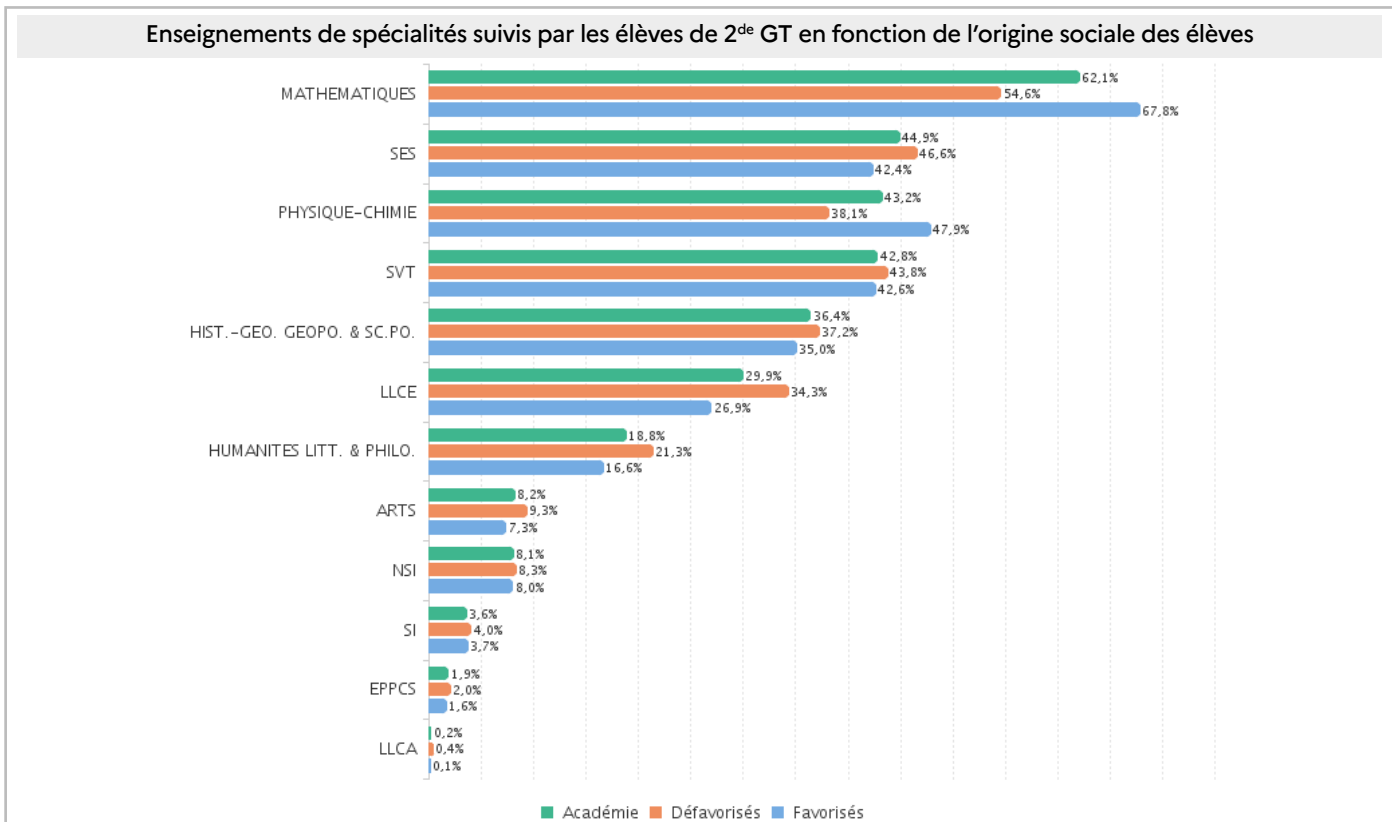


En 2025 comme en 2024, la combinaison Mathématiques | Physique-chimie | Sciences de la vie et de la terre, est la plus demandée. Cette combinaison concerne un élève sur cinq.

En seconde position en 2025, on trouve la triplète HGGSP | HLP | SES qui recueille 5,9% des demandes d'élèves. Elle était en troisième position en 2024 et a perdu 5 points.

En 3^e position pour 2025, la triplète HGGSP | Mathématiques | SES recueille 5,0% des demandes, comme en 2024.

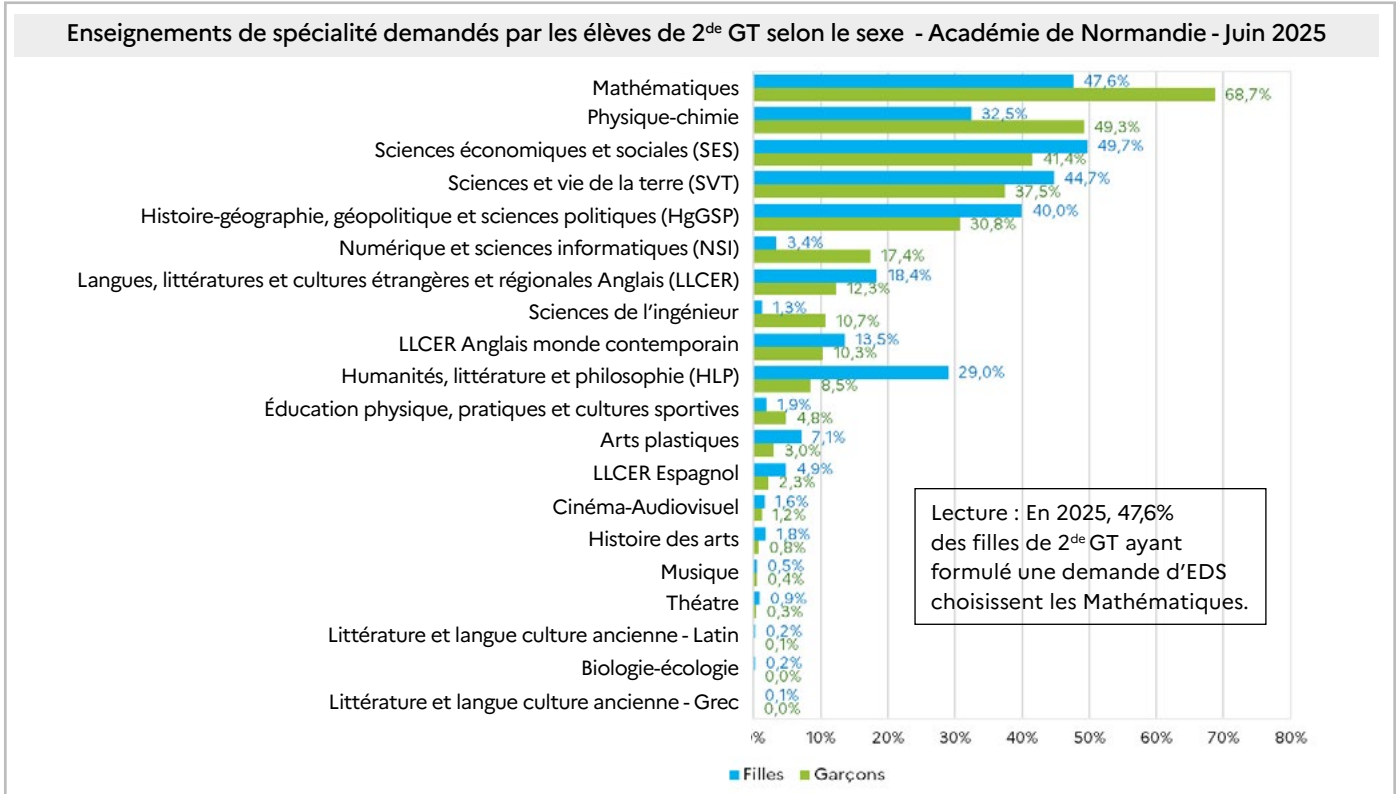
Les autres triplètes parmi les 10 plus demandées recueillent entre 2,9 % et 4,0% des demandes d'élèves.



Lecture : En 2025, 62,1% des élèves de 2^{de} GT choisissent l'enseignement de spécialité Mathématique en 1^e générale. 54,6% des élèves relevant des catégories 'défavorisés' font ce choix et 67,8% de ceux relevant des catégories 'favorisés'.

Parmi les élèves de l'académie, ceux d'origine sociale 'Favorisée', suivent en majorité ces trois EDS : Mathématiques (67,8%), Physique-Chimie (47,9%) et SVT (42,6%). Les élèves d'origine sociale 'Défavorisée', suivent : Mathématiques (54,6%), SES (46,6%) et SVT (43,8%). Pour tous les EDS, on observe des différences de choix selon l'origine sociale.

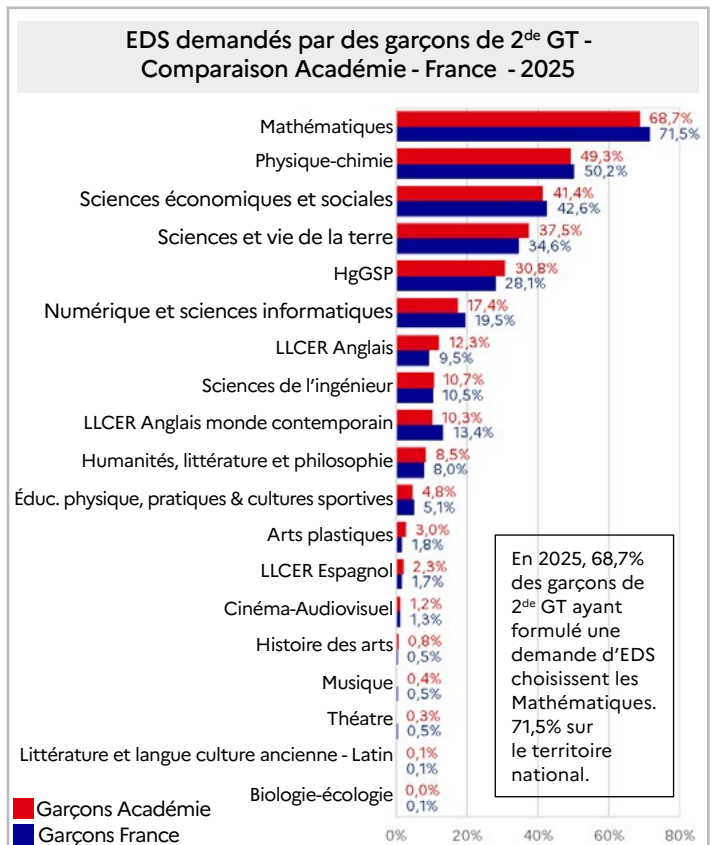
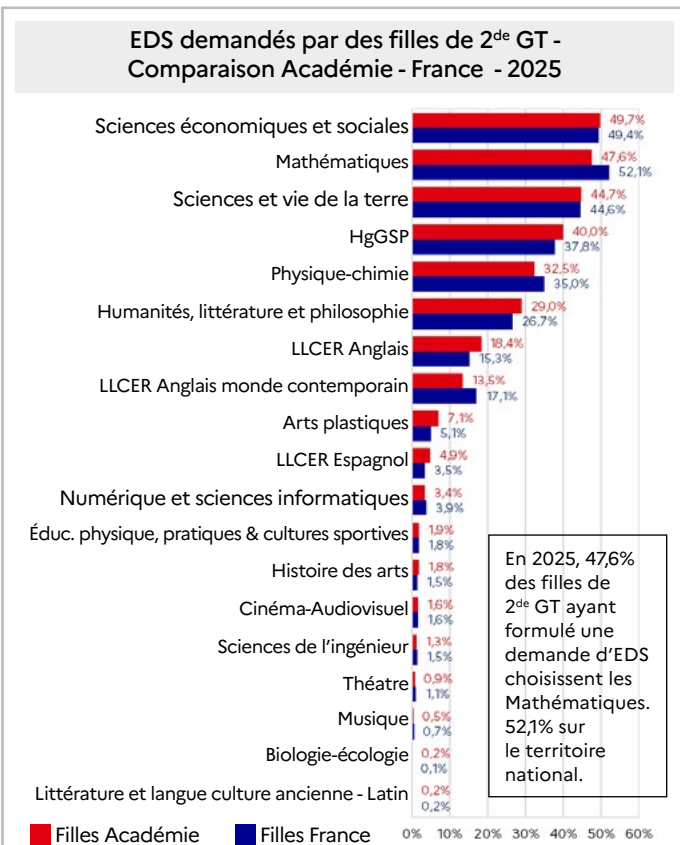
Après la 2^{de} GT vers la 1^{re} générale - Choix des enseignements de spécialité de première.



En 2025, l'EDS le plus demandé par les filles est SES (50%), puis les Mathématiques (48%) et la SVT (45%). Pour les garçons, la préférence va aux Mathématiques (69%), puis Physique-chimie (49%) et SES (41%).

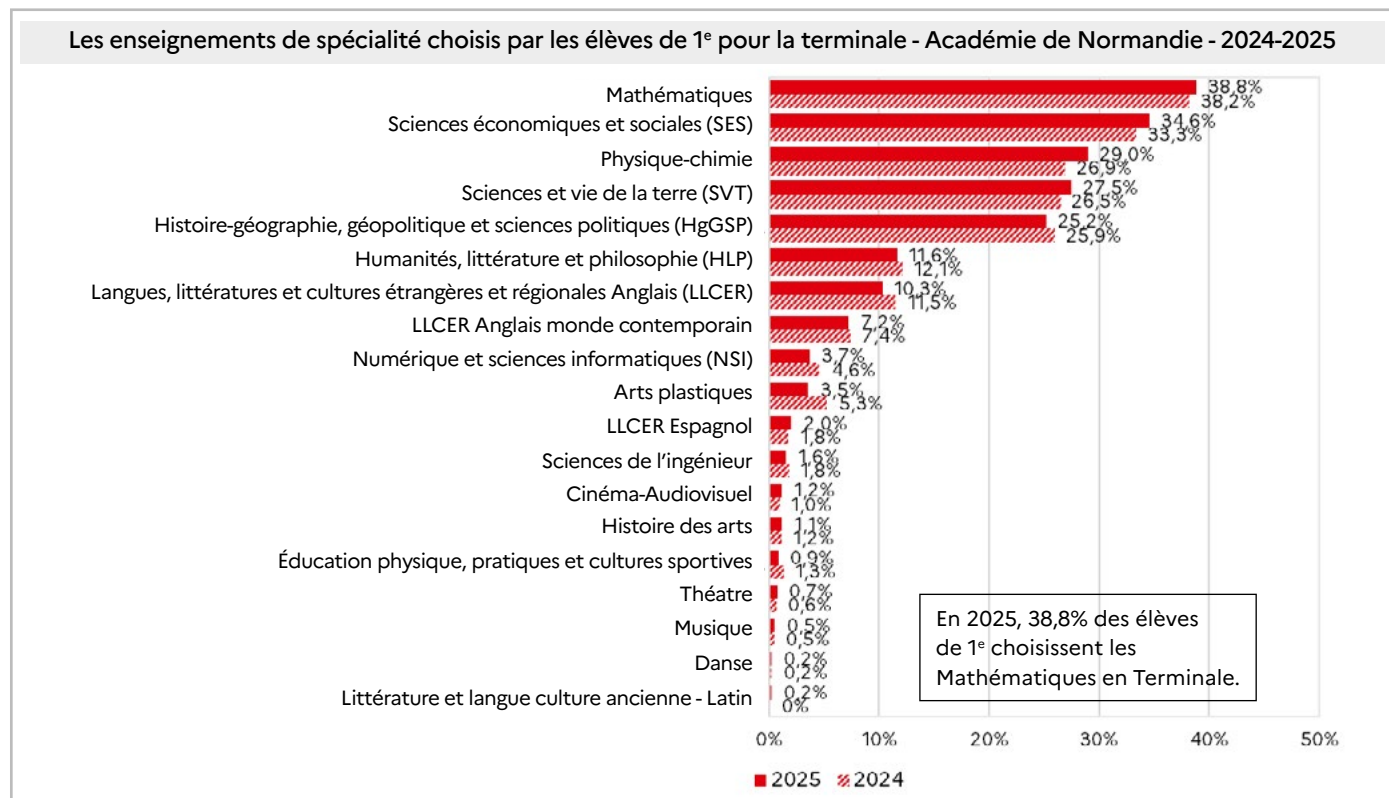
En 2024, les filles demandaient davantage Mathématiques (50%), puis SES (46%) et la SVT (45%). Pour les garçons, les Mathématiques étaient déjà en tête des choix (70%), puis Physique-chimie (50%) et SES (40%).

Les EDS Numérique et sciences informatiques & Sciences de l'ingénieur sont peu choisis par les filles.



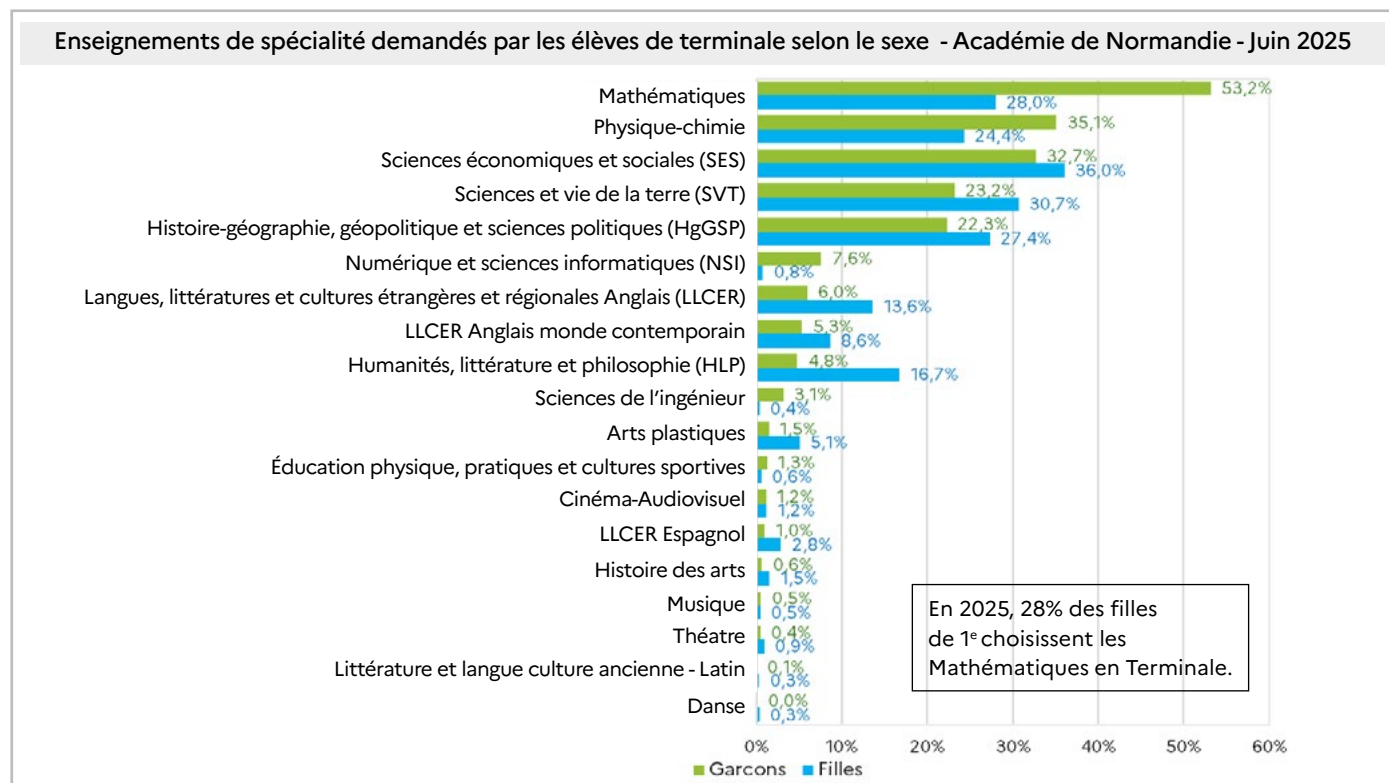
Au niveau national, les EDS les plus demandés par les filles en 2025 sont : Mathématiques (52,1%), SES (49,4%) et SVT (44,6%). A l'échelle de l'académie, les filles préfèrent choisir SES. Pour les garçons, au niveau national, les EDS les plus demandés sont : Mathématiques (71,5%), Physique-chimie (50,2%) et SES (42,6%). Ces mêmes préférences sont observées dans l'académie.

Après la 1^{re} générale - Choix des enseignements de spécialité poursuivis en terminale



En 2024, les trois EDS les plus choisis en Terminale étaient Mathématiques (38,2%), SES (33,3%) et Physique-chimie (26,9%).

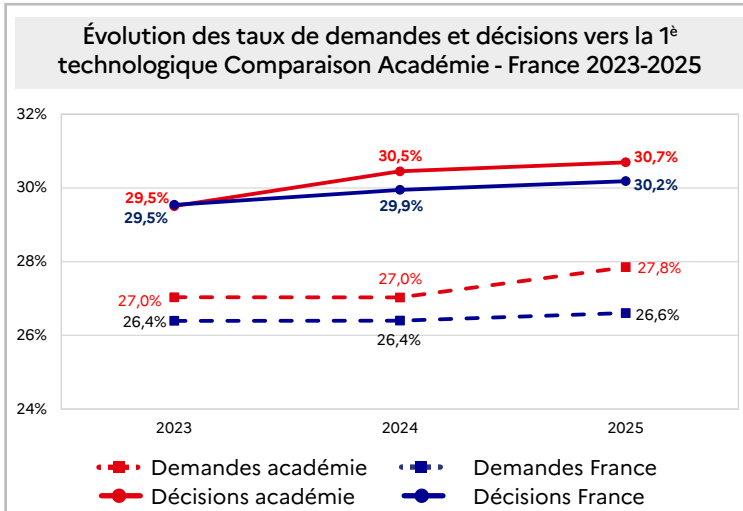
En 2025, les trois EDS les plus choisis pour la Terminale sont également Mathématiques (38,8%), SES (34,6%) et Physique-Chimie (29%). Cette préférence s'est accentuée en 2025 avec une progression respective de +0,6 point, +1,3 point et +2,1 points.



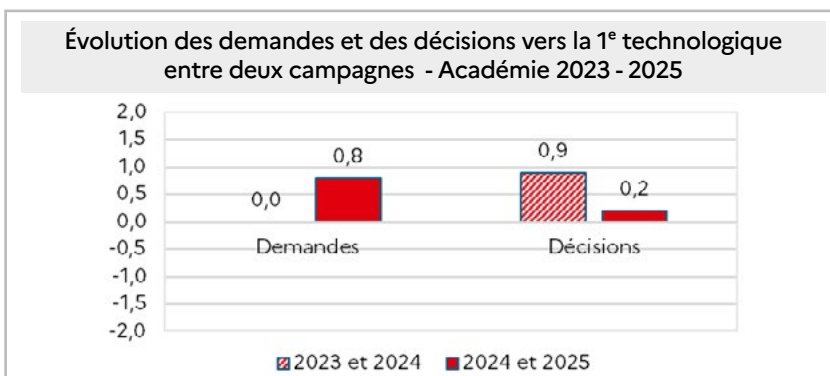
En 2025, l'EDS le plus demandé par les filles en terminale est SES (36%). Il est suivi de SVT (30,7%) et Mathématiques (28%). En 2024, SES et SVT étaient déjà les EDS les plus choisis, l'EDS Histoire-géographie, géopolitique et sciences politiques arrivait en 3^e position avec 28,2% de demandes.

Pour les garçons, l'EDS le plus demandé en 2025 est Mathématiques (53,2%), puis Physique-chimie (35,1%) et SES (32,7%). En 2024, ces trois enseignements étaient également ceux qu'ils avaient le plus demandés. Cette préférence tend à s'accroître avec une hausse respective de +1,1 point, +2,9 points et +1 point en 2025.

Après la 2^{de} générale et technologique demandes et décisions vers la 1^{re} technologique

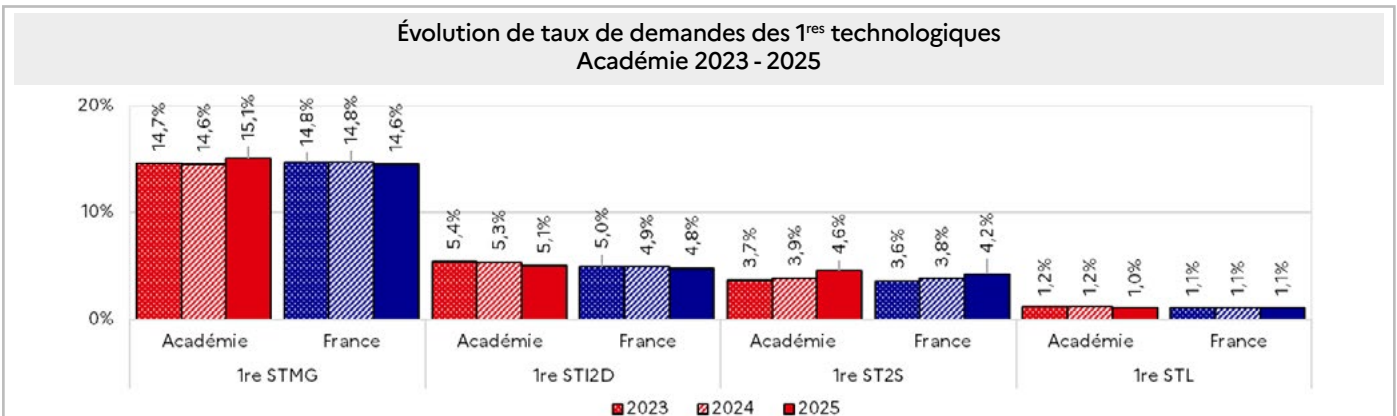


Lors de la campagne 2025, la part des demandes d'orientation vers les séries de 1^{re} technologique est légèrement plus élevée dans l'académie qu'au niveau national (27,8 % contre 26,6 %). De même, la part des décisions favorables accordées par les conseils de classe est également supérieure dans l'académie (30,7 %) par rapport à la France entière (30,2%).



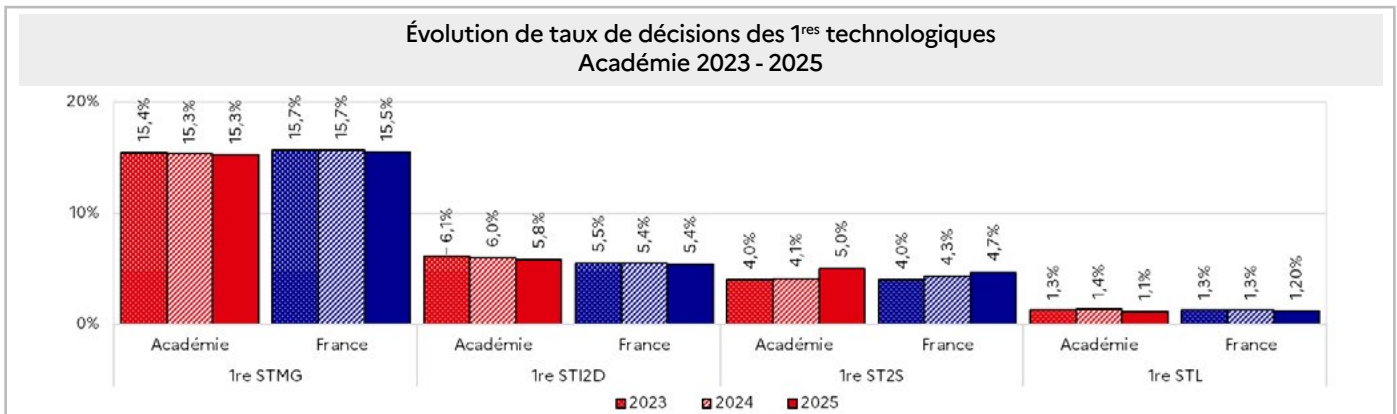
Lecture du graphique : Entre les campagnes 2024 et 2025, les demandes des familles pour les séries de 1^{re} technologique ont progressé de 0,8 point. Dans le même temps, la part des décisions favorables prononcées par les conseils de classe progresse de 0,2 point.

Les demandes des familles ont progressé entre 2024 et 2025, les décisions d'orientation vers la 1^{re} technologique ont progressé plus faiblement.



Lecture du graphique : Lors de la campagne 2025, 15,1% des responsables légaux des élèves de 2^{de} GT de l'académie ont formulé des demandes pour la 1^{re} STMG. Ce taux est de 14,6% au niveau national.

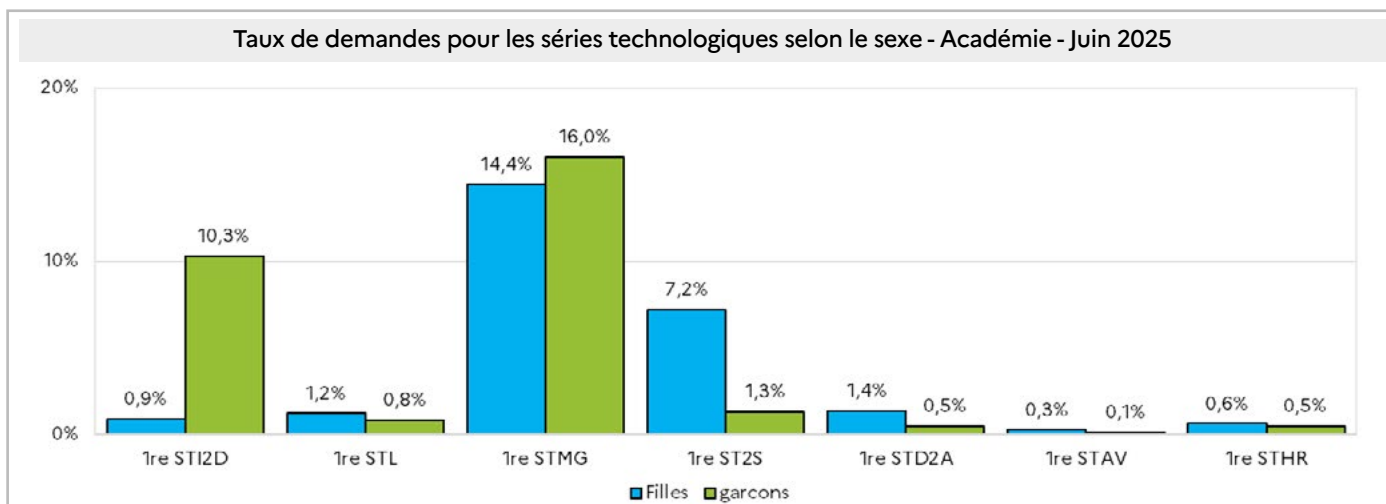
Les demandes d'orientation vers la 1^{re} STMG et ST2S progressent en 2025. Les taux académiques sont supérieurs au niveau national pour STMG, STI2D et ST2S



Lecture du graphique : Lors de la campagne 2025, 15,3% des décisions d'orientation sont accordées pour la 1^{re} STMG par les conseils de classe sur le périmètre académique contre 15,5% au niveau national.

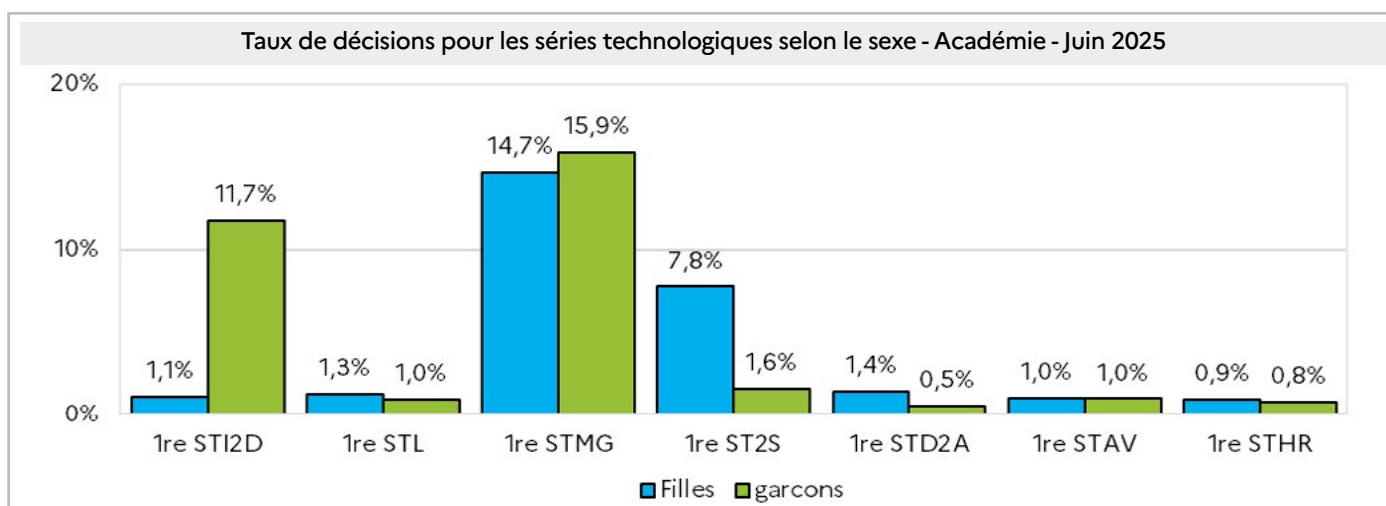
Les décisions d'orientation vers la 1^{re} STMG sont stables depuis 2023. On observe une régression de ces taux vers la 1^{re} STI2D et une progression des décisions vers la 1^{re} ST2S

Après la 2^{de} générale et technologique, filles et garçons vers la 1^{re} technologique



Lecture du graphique : En 2025, 0,9% des familles de filles scolarisées en 2^{de} GT ont demandé la 1^{re} STI2D, c'est le cas pour 10,3% des garçons.

En 2025, la 1^{re} STMG reste la 1^{re} technologique la plus demandée par les filles (14,4%) comme par les garçons (16,0%). Les écarts dans les demandes des filles et des garçons vers la 1^{re} STI2D et la 1^{re} ST2S sont particulièrement importants. Cela met en évidence une très forte différenciation dans les choix d'orientation vers ces filières en fonction du sexe, et ce bien en amont de la décision des conseils de classe.

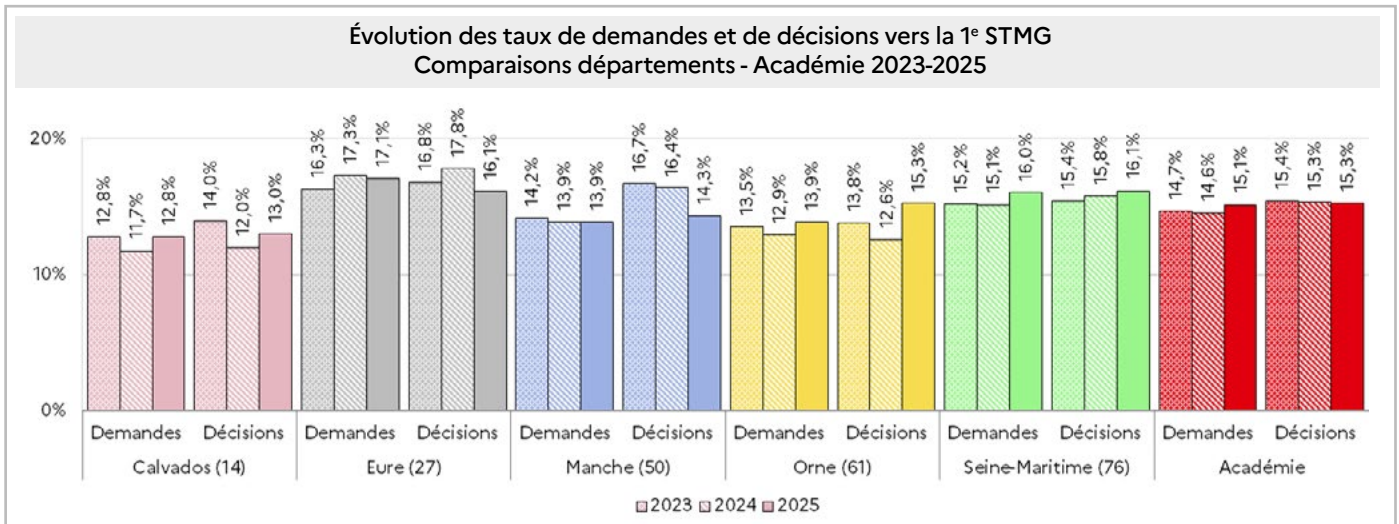


Lecture du graphique : En 2025, les conseils de classe ont accordé la 1^{re} STI2D à 1,1% des filles et à 11,7% des garçons.

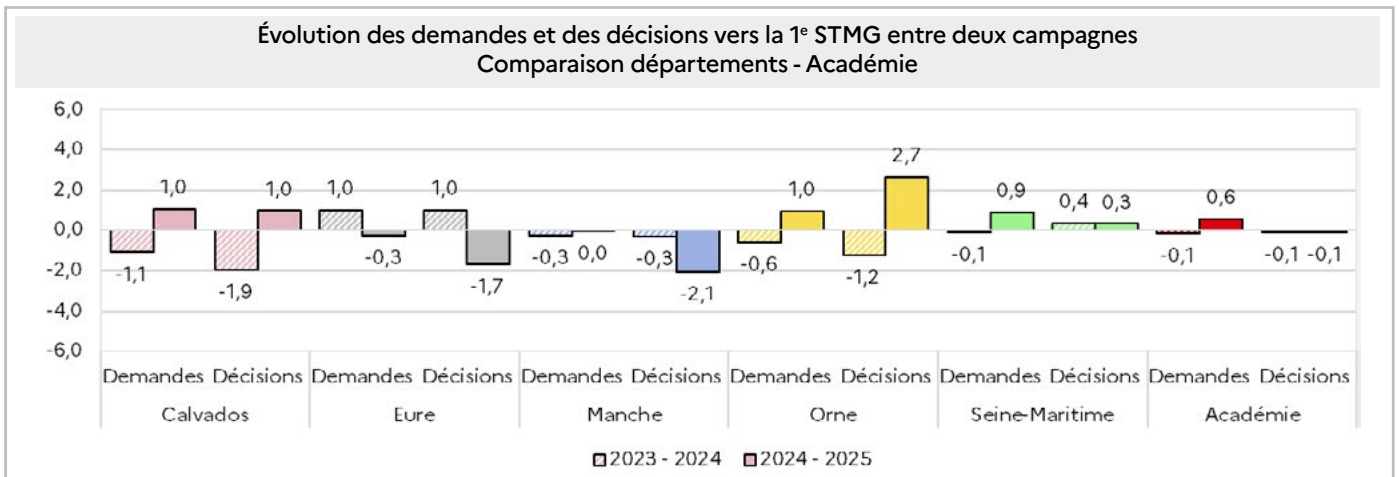
En 2025, la 1^{re} STMG reste la 1^{re} technologique avec les taux de décisions les plus élevés, pour les filles (14,7%) et pour les garçons (15,9%). C'est une orientation qui reste mixte.

Les grandes différences observées entre filles et garçons dans les orientations vers les filières STI2D et ST2S invite à une analyse fine des mécanismes à l'oeuvre dans la persistance des choix différenciés en fonction du sexe dans ces filières technologiques.

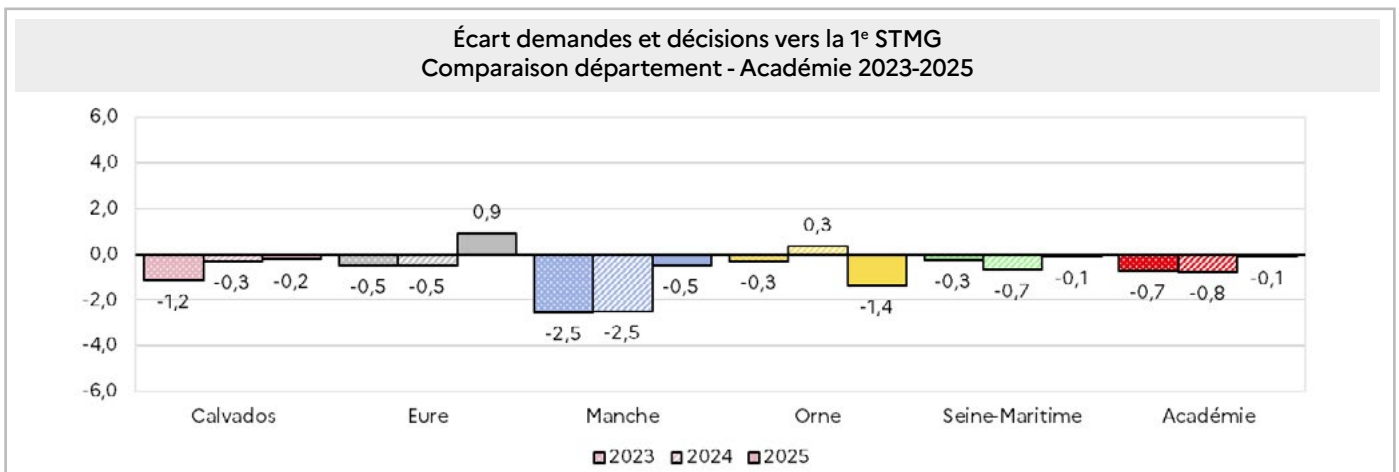
Après la 2^{de} générale et technologique vers la 1^{er} STMG - Par départements



Lecture du graphique : Lors de la campagne 2025, dans le Calvados, 12,8 % des familles d'élèves de 2^{de} GT ont formulé une demande d'orientation vers la 1^{er} STMG. Les conseils de classe ont accordé 13,0 % des décisions favorables pour cette série. Les départements se différencient quant aux taux de demandes et de décisions d'orientation vers la 1^{er} STMG. En 2025, c'est dans l'Eure que l'on observe le plus fort taux de demandes pour la 1^{er} STMG (17,1%). L'Eure et la Seine-Maritime ont les taux de décisions les plus élevés et le Calvados le taux le plus faible.

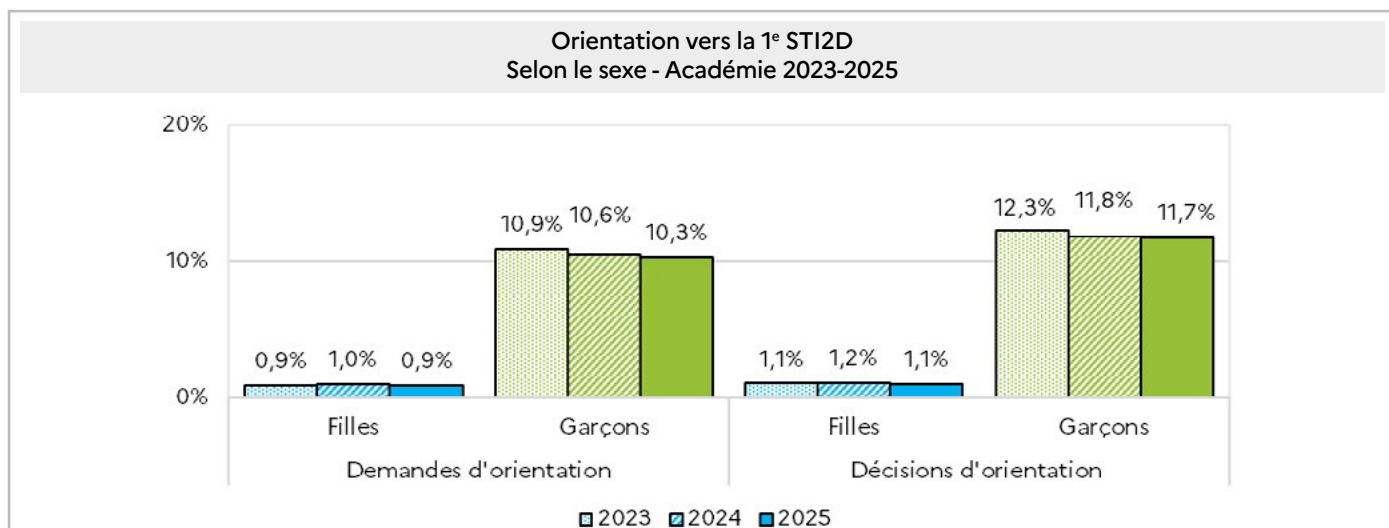


Lecture du graphique : Dans le Calvados, les taux de demandes et décisions ont progressé de 1,0 point entre 2024 et 2025. Les plus fortes progressions de demandes pour la 1^{er} STMG sont relevées dans le Calvados et l'Orne (1 point), suivies par la Seine-Maritime (0,9 point). La plus forte hausse de décisions pour cette série est relevée dans l'Orne (2,7 points).



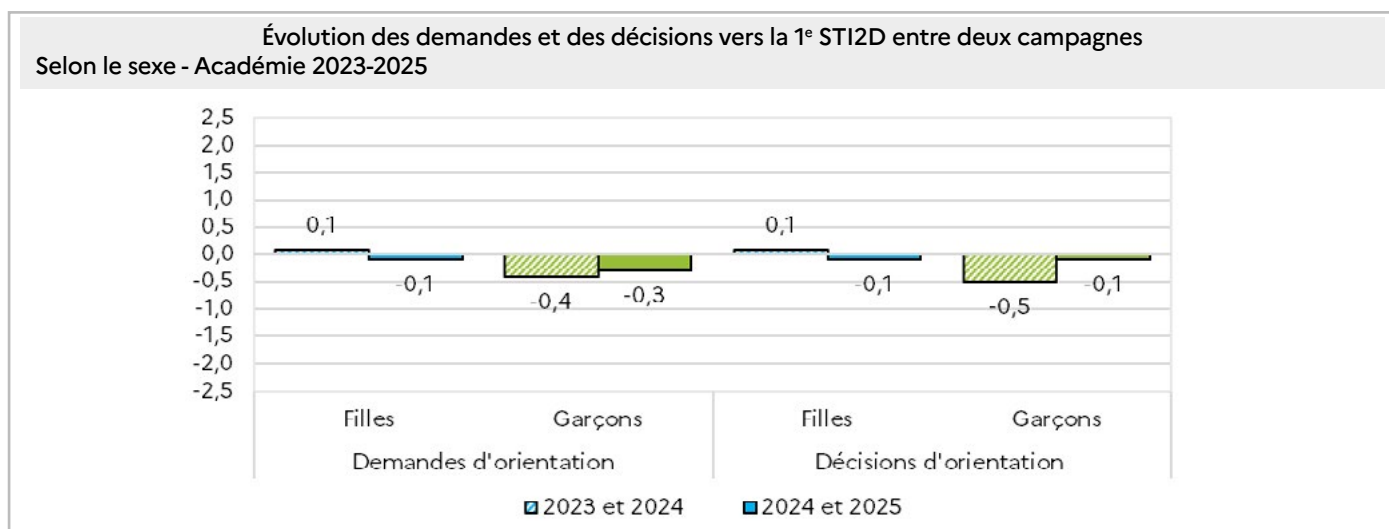
Lecture du graphique : En 2025, dans le Calvados, l'écart entre demandes et décisions pour la 1^{er} STMG est de 0,2 points. En 2025, l'écart le plus élevé entre demande et décisions est relevé dans l'Orne (-1,4 point). Les conseils de classe y proposent davantage la 1^{er} STMG que dans les autres départements. Dans l'Eure, les conseils de classe ont accordé moins d'orientation vers la 1^{er} STMG qu'il n'y avait de demandes.

Après la 2^{de} générale et technologique vers la 1^{er} STI2D - Selon le sexe

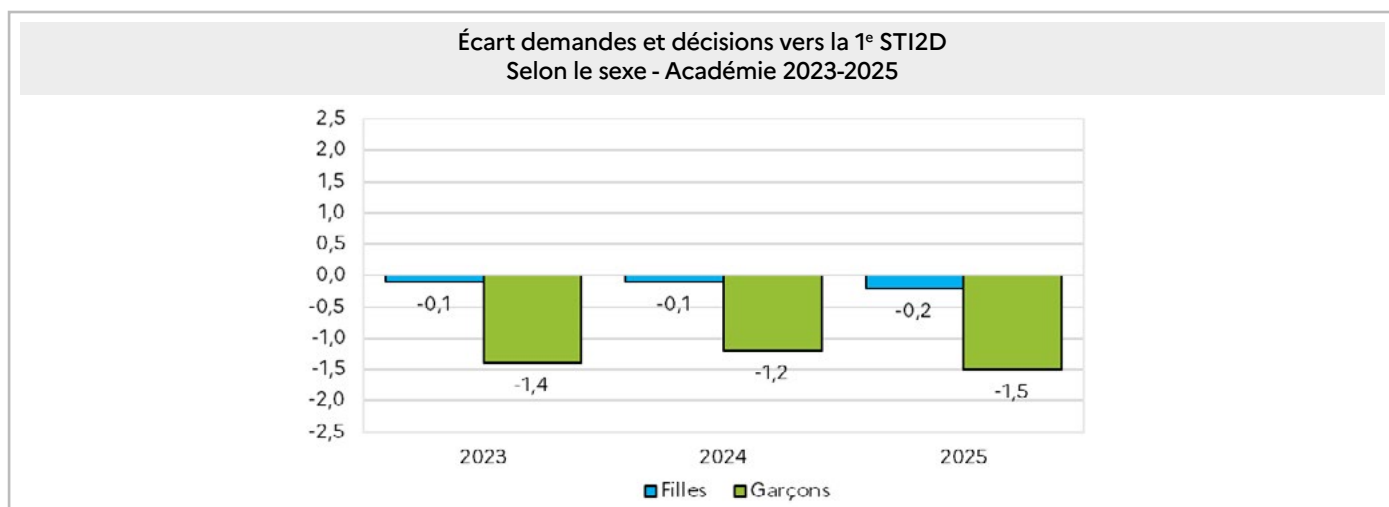


Lecture du graphique : En 2025, les familles des filles scolarisées en 2^{de} GT ont formulé 0,9% de demandes pour la 1^{er} STI2D, et 10,3% pour les garçons.

L'écart entre les sexes dans les demandes d'orientation vers la 1^{er} STI2D est de 9,4 points en 2025, et de 10,6 points pour les décisions.



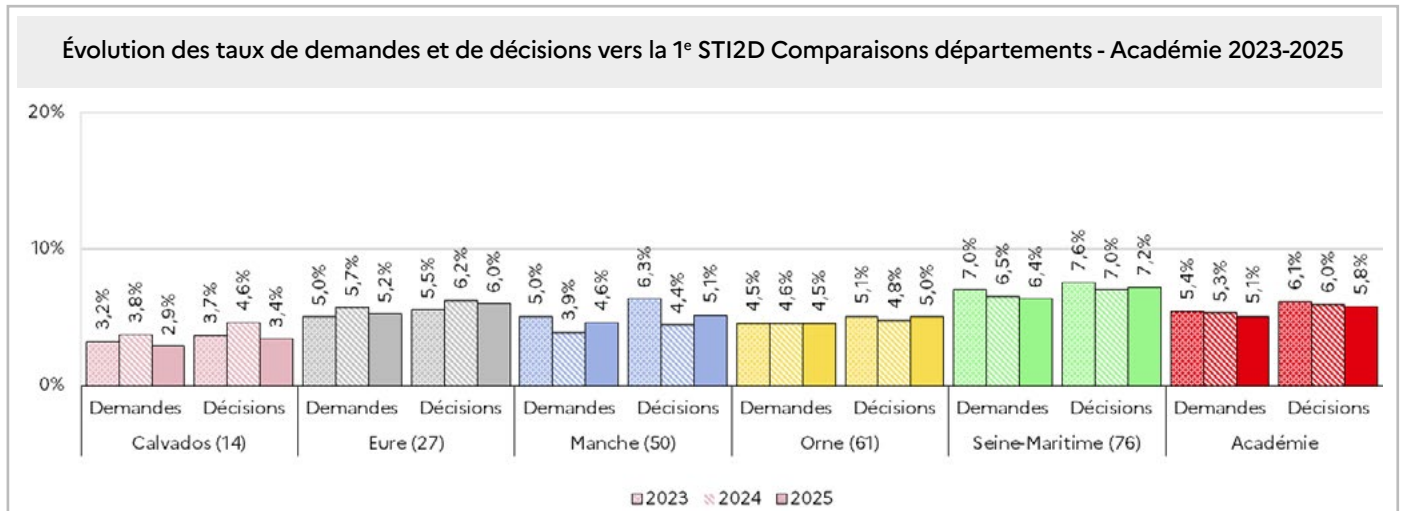
Lecture du graphique : Entre 2024 et 2025, le taux de demandes pour la 1^{er} STI2D a baissé de 0,1 point pour les filles et de 0,3 point pour les garçons.



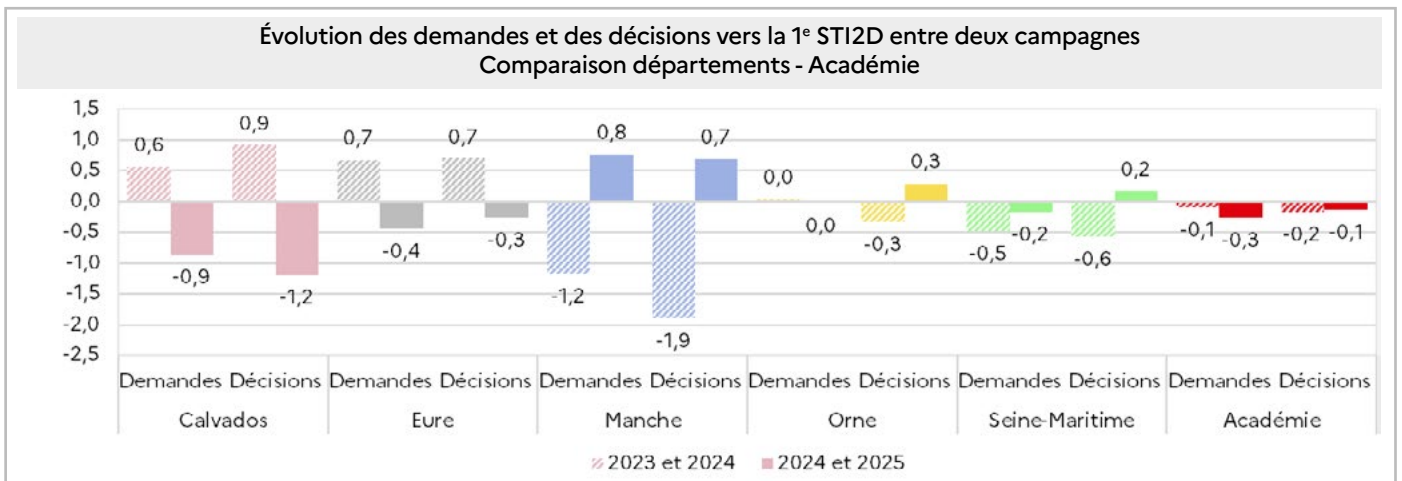
Lecture du graphique : En 2025, l'écart entre demandes et décisions, en faveur des décisions, est de 0,2 point pour les filles et de 1,5 point pour les garçons.

Les conseils de classe sont davantage incitatifs dans les décisions d'orientation vers la 1^{er} STI2D pour les garçons que pour les filles.

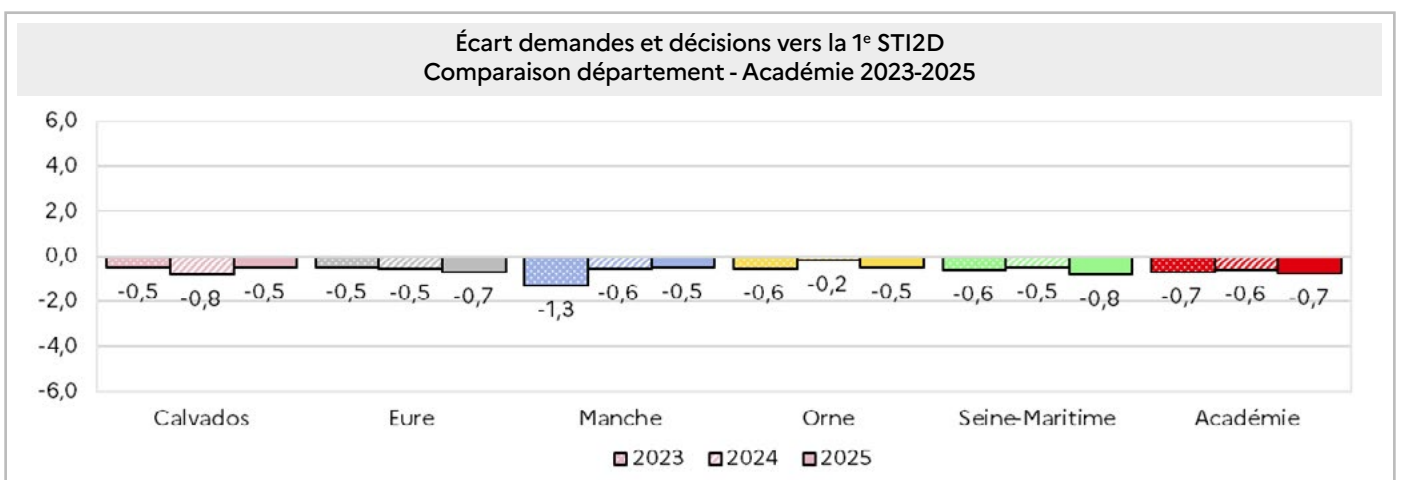
Après la 2^{de} générale et technologique vers la 1^{er} STI2D - Par départements



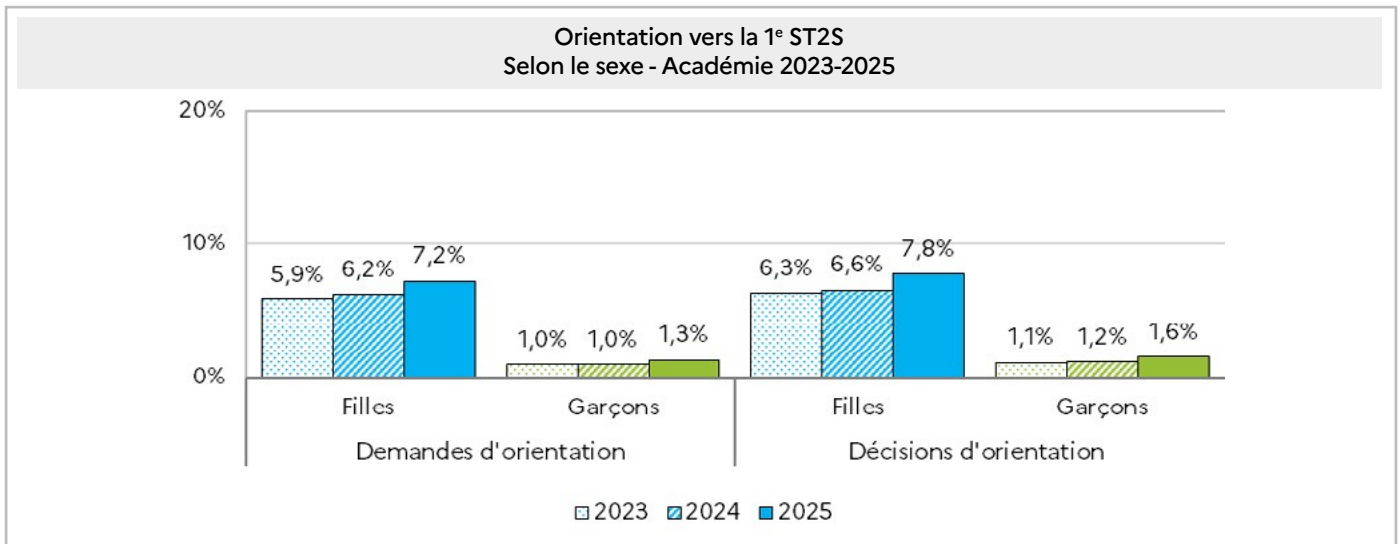
Lecture du graphique : Lors de la campagne 2025, dans le Calvados, 2,9 % des familles d'élèves de 2^{de} GT ont formulé une demande d'orientation vers la 1^{er} STI2D, et les conseils de classe ont accordé 3,4 % des décisions favorables pour cette série. Les départements se différencient quant aux taux de demandes et de décisions d'orientation vers la STI2D. En 2025, c'est en Seine -Maritime que l'on observe le plus fort taux de demandes pour la 1^{er} STI2D (6,4%) ainsi que le taux de décisions le plus élevé (7,2%). Le Calvados a le taux le plus faible de demandes et de décisions.



Lecture du graphique : Dans le Calvados, le taux de demandes pour la 1^{er} STI2D a baissé de 0,9 point entre 2024 et 2025. Les plus fortes hausses de demandes et décisions pour la 1^{er} STI2D sont relevées dans la Manche. Les plus fortes baisses de demandes et de décisions pour cette série sont relevées dans le Calvados.

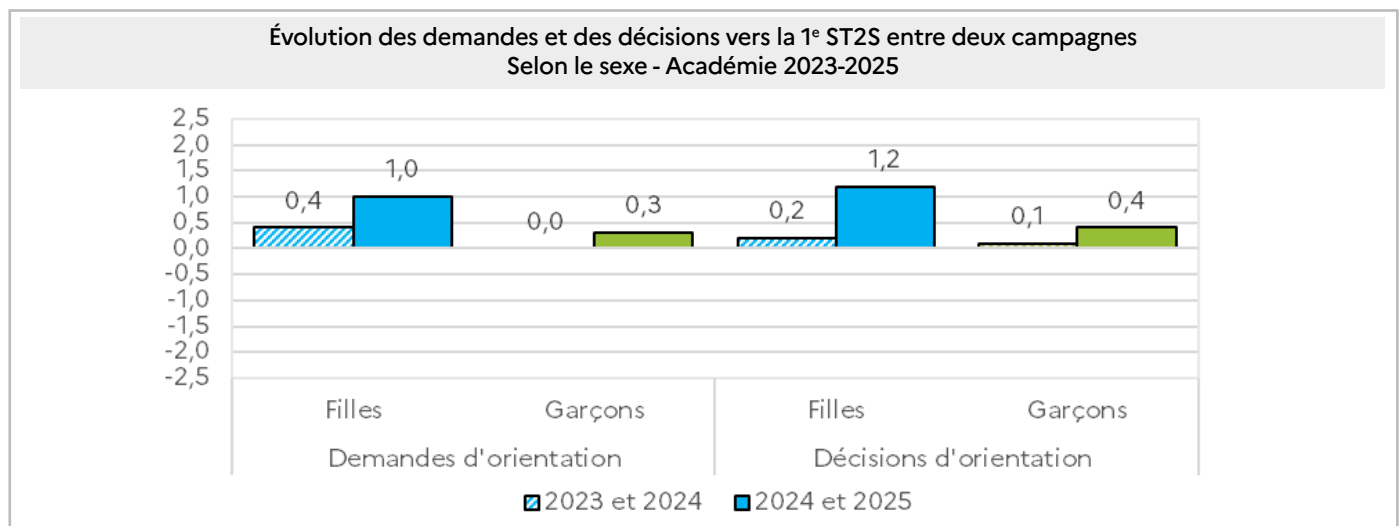


Lecture du graphique : En 2025, dans le Calvados, l'écart entre demandes et décisions pour la 1^{er} STI2D est de 0,5 point. En 2025, l'écart le plus élevé entre demande et décisions est relevé en Seine Maritime (-0,8 point), très proche de l'écart de l'Eure. L'écart est en faveur des décisions dans tous les départements.

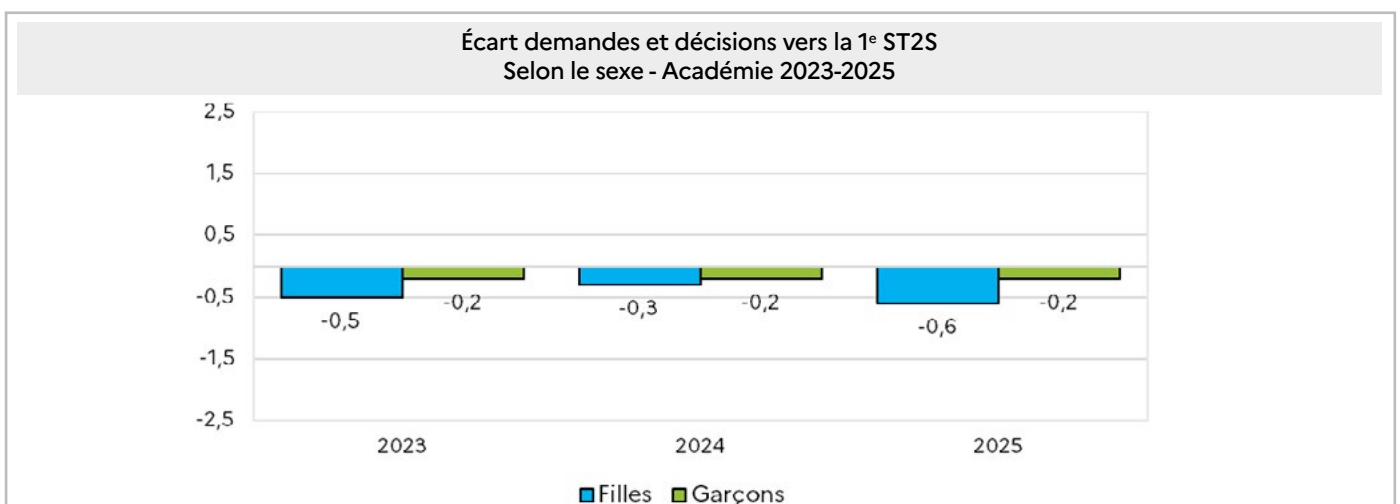
Après la 2^{de} générale et technologique vers la 1^{re} ST2S - Selon le sexe

Lecture du graphique : En 2025, les familles des filles de 2^{de} GT ont formulé 7,2% de demandes pour la 1^{re} ST2S, et 1,3% pour celles des garçons.

Entre 2023 et 2025, on note une progression de demandes et décisions pour la 1^{re} ST2S pour les deux sexes. La 1^{re} ST2S reste une voie où les filles sont très majoritaires : les demandes et de décisions pour les filles sont nettement supérieures à celles des garçons sur l'ensemble des 3 années.

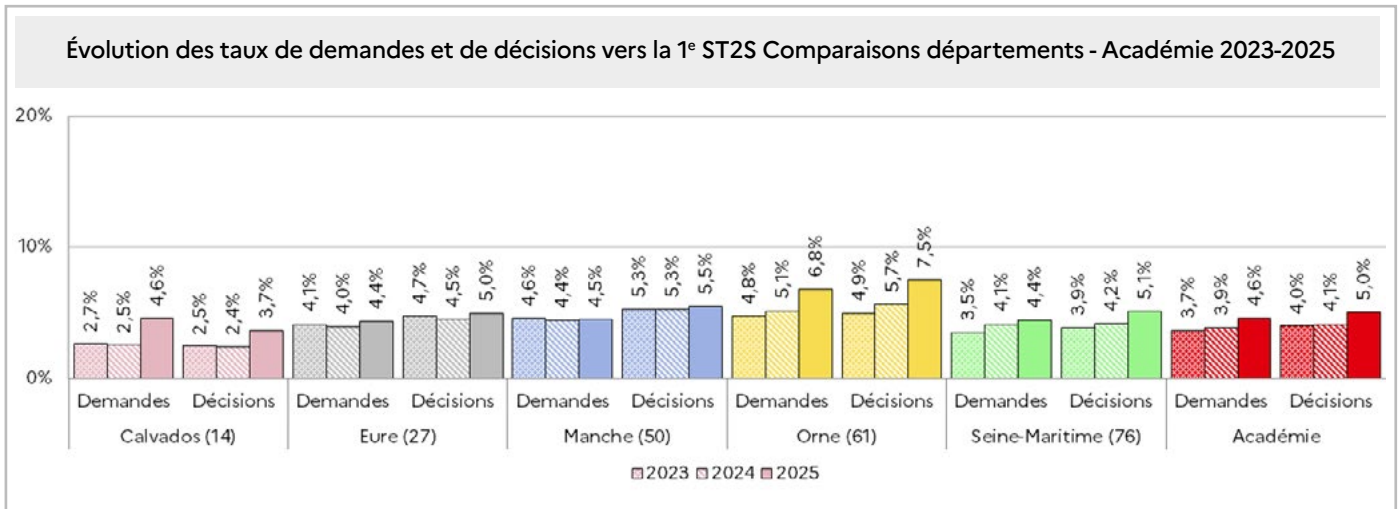


Lecture du graphique : Entre 2024 et 2025, le taux de demandes pour la 1^{re} ST2S a augmenté de 1,0 point pour les filles et de 0,3 point pour les garçons.



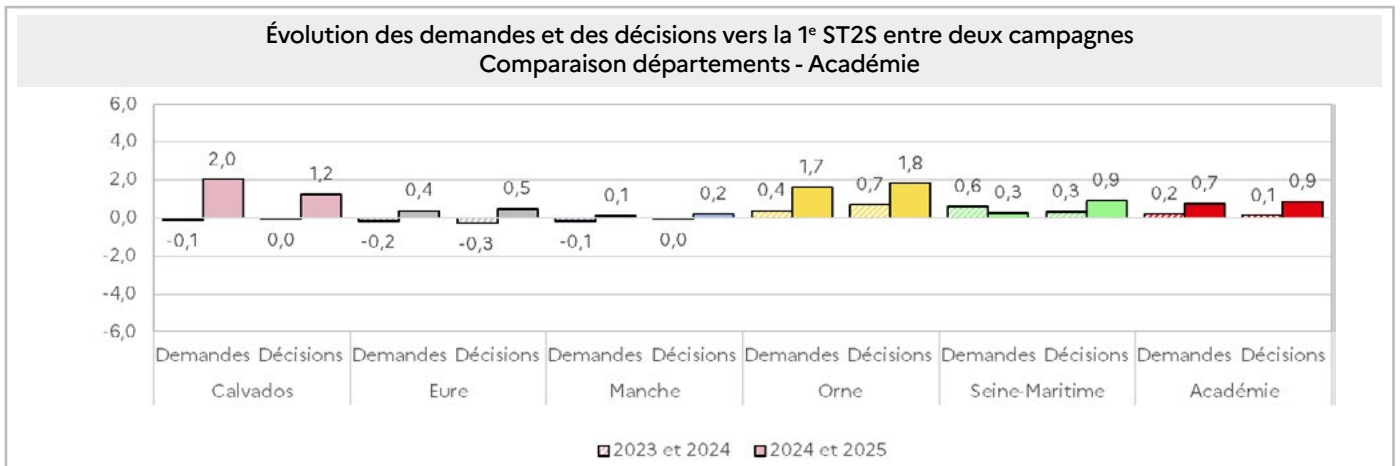
Lecture du graphique : En 2025, l'écart entre les demandes et les décisions pour la 1^{re} ST2S, en faveur des décisions, est de 0,6 point pour les filles et de 0,2 point pour les garçons.

Après la 2^{de} générale et technologique vers la 1^{er} ST2S - Par départements



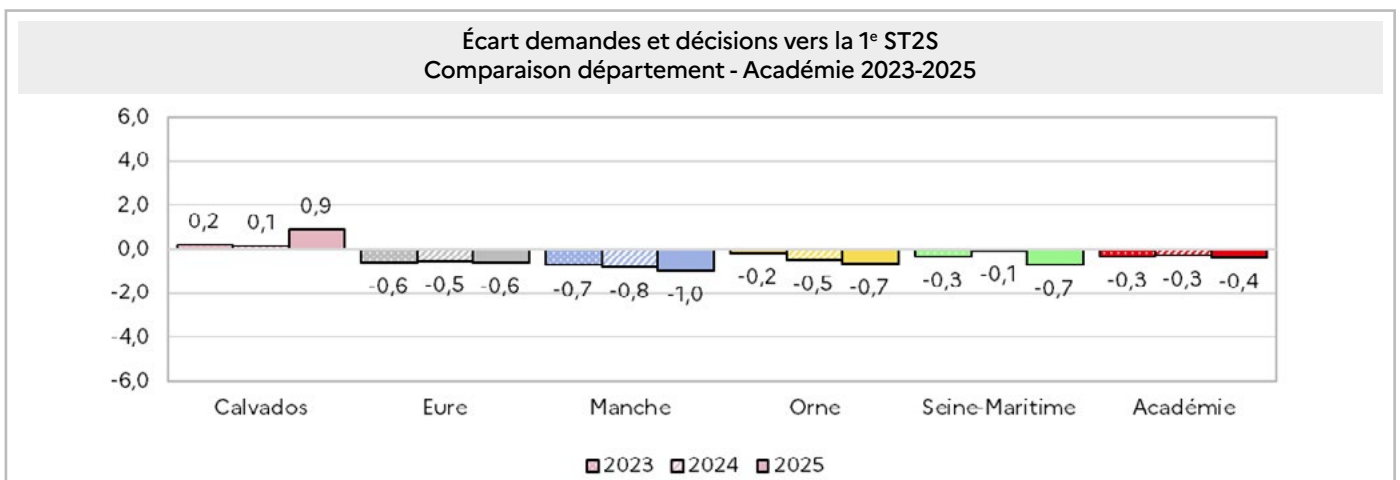
Lecture du graphique : En 2025, dans le Calvados, 4,6 % des familles d'élèves de 2^{de} GT ont formulé une demande d'orientation vers la 1^{er} ST2S, et 3,7 % des décisions prononcées par les conseils de classe ont été favorables à cette voie.

Là aussi, les différences sont sensibles entre les départements. En 2025, l'Orne a le taux le plus élevé de demandes (6,8%) et de décisions (7,5%) pour la 1^{er} ST2S. Dans les autres départements, les taux de demandes sont compris entre 4,4% et 4,6%. Le Calvados a le plus faible taux de décisions.



Lecture du graphique : Dans le Calvados, le taux de demandes pour la 1^{er} ST2S a augmenté de 2,0 points entre 2024 et 2025.

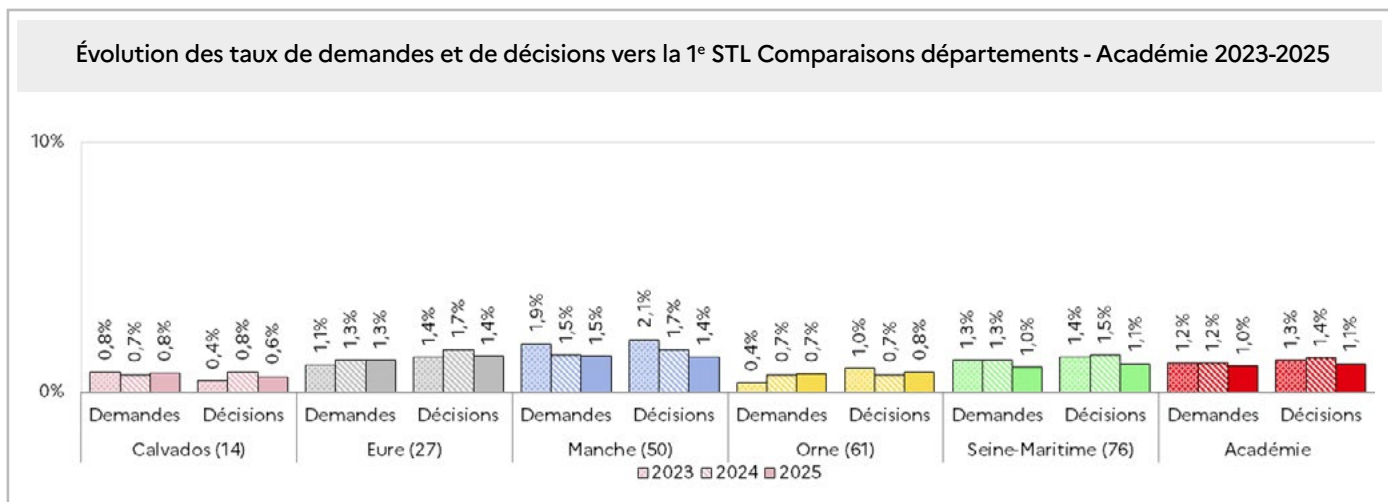
Entre 2024 et 2025, la plus forte hausse de demandes pour la 1^{er} ST2S est relevée dans le Calvados, la plus faible dans la Manche. La plus forte hausse de décisions est relevée dans l'Orne et la plus faible dans la Manche.



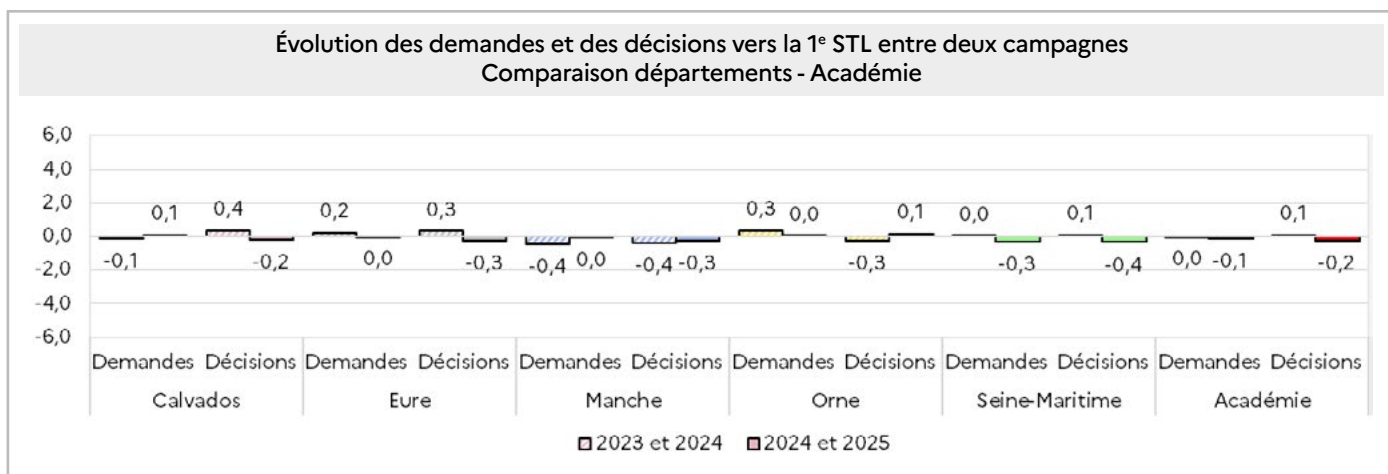
Lecture du graphique : En 2025, dans le Calvados, l'écart entre demandes et décisions pour la 1^{er} ST2S est de 0,9 point en faveur des demandes.

Hormis dans le Calvados, les décisions dépassent plus fortement les demandes en 2025. L'écart le plus élevé, en faveur des décisions, est enregistré dans la Manche (+1,0 point). L'écart le plus faible est relevé dans l'Eure (+0,6 point), proche de ceux observés dans l'Orne et en Seine-Maritime (+0,7 point).

Après la 2^{de} générale et technologique vers la 1^{er} STL - Par départements

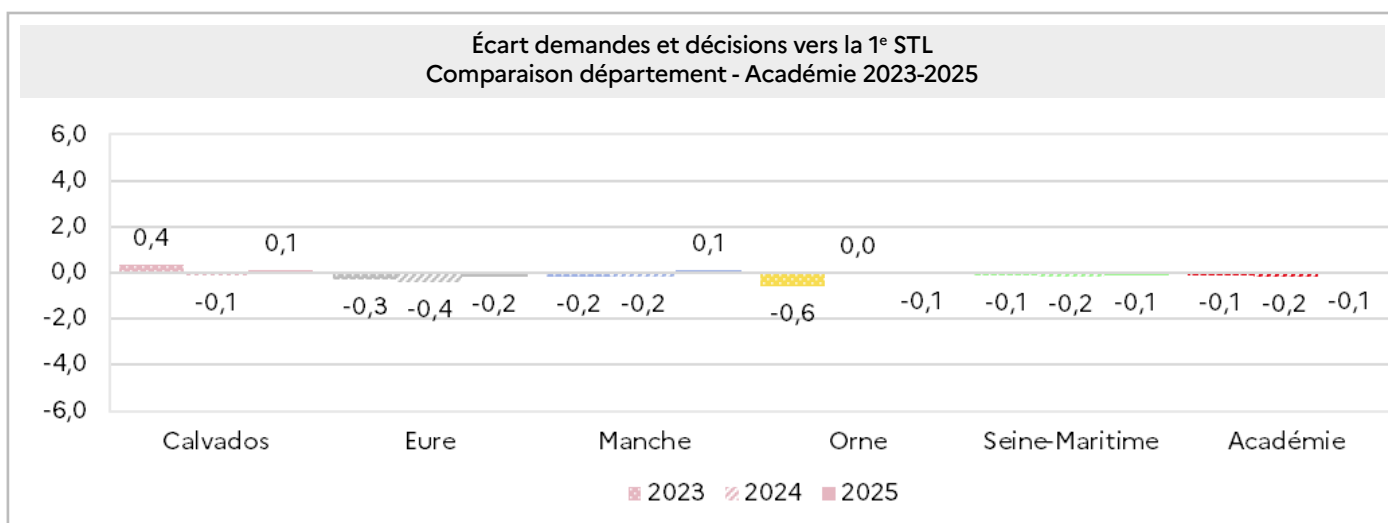


Lecture du graphique : En 2025, dans le département du Calvados, les familles des élèves de 2^{de} GT ont formulé 0,8% de demandes pour la 1^{er} STL et les conseils de classe ont accordé 0,6% de décisions pour cette série de 1^{er}. Les demandes et les décisions d'orientation vers la 1^{er} STL sont encore globalement en baisse. Les écarts restent constatés dans les taux d'orientation selon les départements.



Lecture du graphique : Entre les campagnes 2024 et 2025, dans le Calvados, la hausse du taux de demandes pour la 1^{er} STL est de 0,1 point, tandis que le taux de décisions est en baisse de 0,2 point.

Il n'y a guère d'évolution entre les demandes – pas plus qu'entre les décisions – vers la 1^{er} STL entre les dernières campagnes.



Lecture du graphique : En 2025, dans le Calvados, l'écart demandes-décisions pour la 1^{er} STL est de 0,1 point en faveur des demandes.

Les données de l'affectation

L'affectation dans l'enseignement public du second degré, est de la compétence, au niveau de chaque département, des directeurs académiques des services de l'éducation nationale (IA-DASEN), par délégation de l'autorité de la rectrice de la région académique Normandie. Les décisions des IA-DASEN s'appuient sur une commission départementale d'affectation qui s'est réunie le 24 juin 2025.

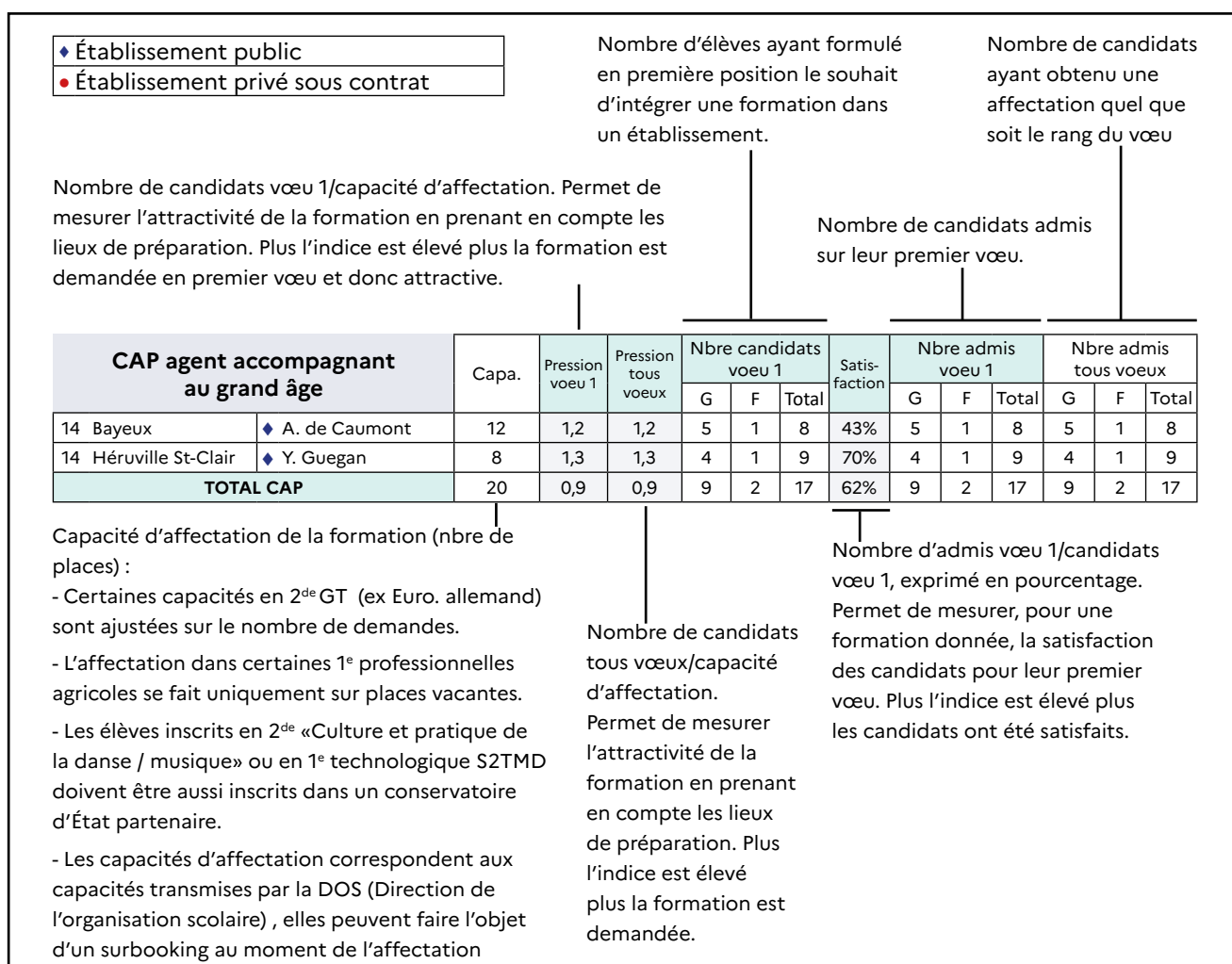
Pour faciliter le travail des commissions, l'application informatique nationale « Affelnet-Lycée » (Affectation des Élèves par le NET) est utilisée. Elle permet une équité du traitement des dossiers et de la mise en œuvre des critères d'admission définis au plan académique. Elle garantit la transparence de la procédure pour les élèves et leur famille et une optimisation de l'affectation, avec un meilleur traitement de la totalité des vœux des élèves. Lors de la campagne d'affectation 2025, la fluidité entre le parcours d'orientation et d'affectation a été renforcée.

Le service en ligne offre une visibilité sur l'offre exhaustive de formation dans le public et privé sous contrat, enrichie d'informations sur ces formations. En Normandie, en 2025, plus des trois quarts des familles d'élèves scolarisés en établissement public a utilisé le service en ligne affectation (76,9%). Les vœux saisis en ligne par les familles sont consultables par les établissements d'origine via Affelnet-Lycée.

Dans ce document, les données des établissements publics (♦) et privés sous contrat (●) sont présentées ensemble.

En juin 2025, l'admission via Affelnet-Lycée en établissement privé sous contrat d'association a concerné l'ensemble du périmètre normand pour le palier 3^e.

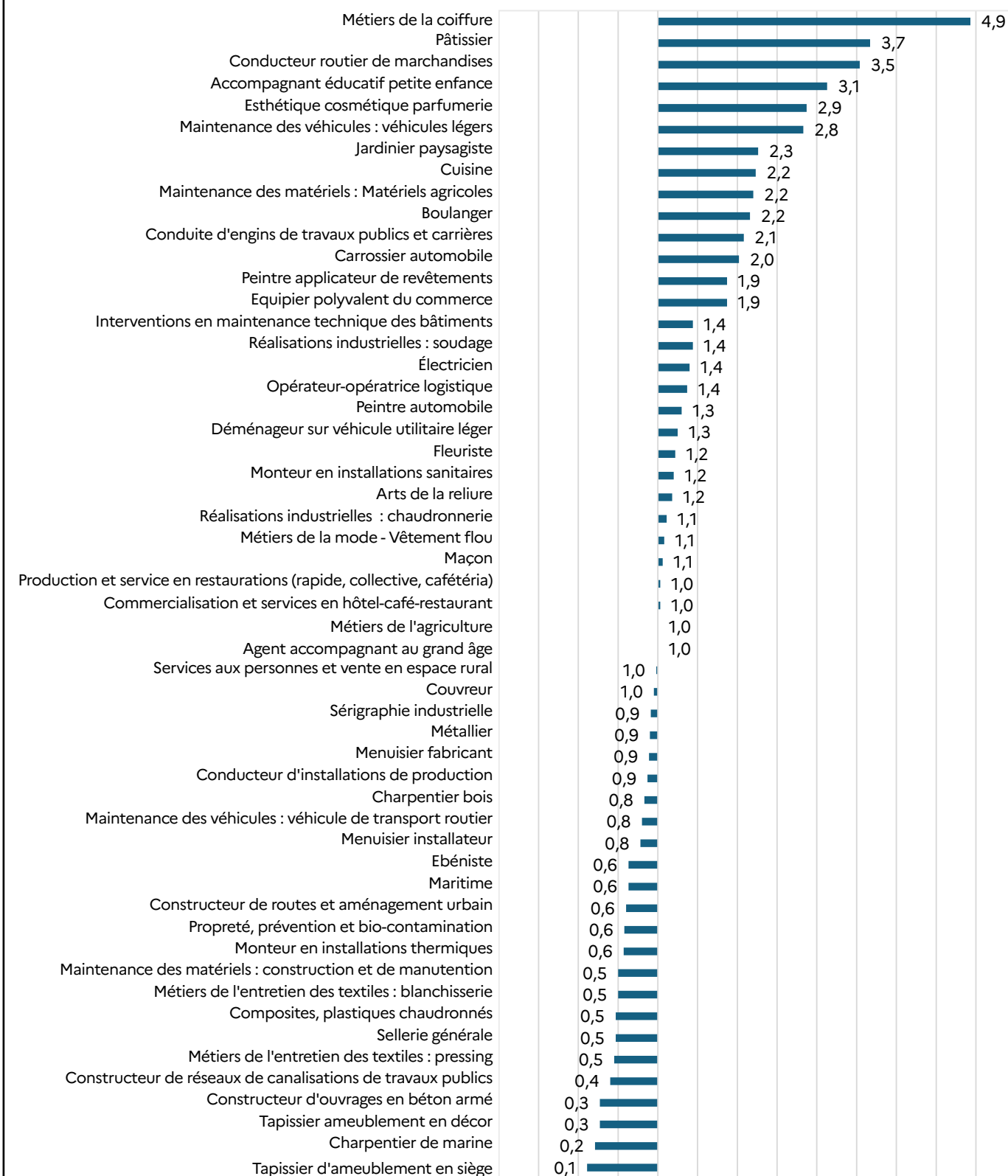
L'affectation en première générale n'est pas assistée par « Affelnet-Lycée », les données ne sont donc pas présentées dans cette publication.



Sources : Les données de l'affectation sont issues de requêtes élaborées par la direction des systèmes d'information (DSI) concernant l'affectation du tour principal Affelnet-Lycée du 24 juin 2025.

Taux de pression (nombre de voeux 1/ capacité d'accueil) 1^{er} année de CAP - Établissements publics - Académie

Sources : Affelnet-lycée juin 2025



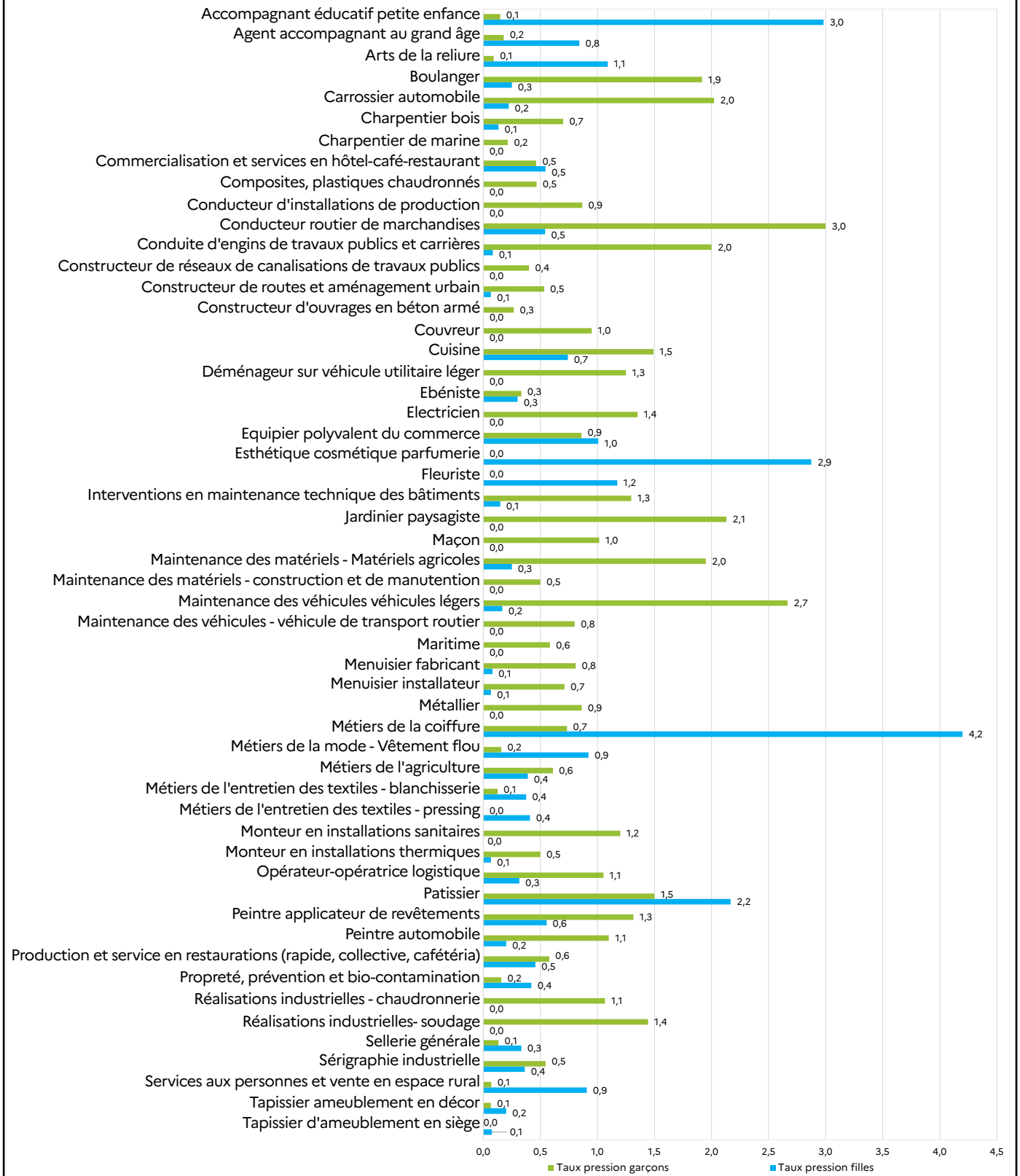
Lecture du graphique : En 2025, il y a 4,9 candidatures voeu 1 pour la première année de CAP coiffure dans les établissements publics de l'académie de Normandie.

Parmi les cinq CAP présentant les taux de pression les plus élevés, trois relèvent du domaine « Santé, social, soins ». Un taux de pression important est souvent corrélé au fait que la formation n'est proposée que dans un seul établissement, comme c'est le cas de la spécialité « Pâtissier ». Vingt-six formations sur cinquante-quatre présentent un taux de pression supérieur à 1, dont douze supérieur à 2. Les appétences des élèves sont variées.

Taux de pression en CAP-CAPA - Comparaison filles-garçons

Taux de pression (nombre de voeux 1/ capacité d'accueil) 1^{er} année de CAP - Comparaison filles-garçons

Sources : Affelnet-lycée juin 2025



Lecture du graphique : En 2025, il y a 3 candidatures voeu 1 pour la première année de CAP Accompagnement éducatif petite enfance pou les filles et 0,1 candidatures pour les graçons, dans les établissements publics de l'académie de Normandie.

D'importantes différences apparaissent dans le choix des formations en fonction du sexe. Quelques rares formations ont un taux de pression équilibré filles/garçons, comme le CAP Équipier polyvalent du commerce. Certaines formations n'ont aucune candidate : «Conducteur d'installations de production», «Monteur en installations sanitaires», «Couvreur» ou «Jardinier paysagiste». Cerains CAP n'ont aucun candidat : «Métiers de l'entretien des textiles - pressing», «Esthétique cosmétique parfumerie» ou «Fleuriste». Le taux de pression est six fois plus élevé pour les filles en CAP Métiers de la coiffure, il est dix fois plus élevé pour les garçons en CAP « Carrossier ». Ce constat montre une persistance des représentations genrées des métiers.

AGRICULTURE, ÉLEVAGE, AMÉNAGEMENT, FORÊT

CAPA Jardinier paysagiste		Capa.	Pression voeu 1	Pression tous voeux	Nbre candidats voeu 1			Satisfaction	Nbre admis voeu 1			Nbre admis tous voeux		
					G	F	Total		G	F	Total	G	F	Total
14 Blangy le Chateau	● Blangy Le Chateau	25	1,2	2,7	29	1	30	33%	10	0	10	14	0	14
14 Caen	● Lemonnier	20	1,0	2,4	20	0	20	80%	16	0	16	16	0	16
27 Pont Audemer	● Tourville - Pont Audemer	15	0,9	2,3	14	0	14	50%	7	0	7	11	1	12
50 Coutances	● Coutances	25	0,2	0,9	3	2	5	26%	3	2	5	7	3	10
50 St Lô	◆ Robert Doisneau	8	2,4	8,8	16	0	19	26%	5	0	5	8	0	8
61 Cerisy Belle étoile	● Cerisy Belle Etoile	25	1,0	1,6	22	2	24	58%	14	0	14	16	0	16
76 Offranville	◆ Jean Rostand	15	2,2	6,0	33	0	33	39%	13	0	13	15	0	15
TOTAL		133	1,1	2,8	137	5	145	24%	68	2	70	87	4	91

CAPA LAD Cavalier d'entrainement		Capa.	Pression voeu 1	Pression tous voeux	Nbre candidats voeu 1			Satisfaction	Nbre admis voeu 1			Nbre admis tous voeux		
					G	F	Total		G	F	Total	G	F	Total
50 Graignes	● AFASEC - Graignes	24	0,2	0,3	0	4	4	75%	0	3	3	0	3	3
61 Vimoutiers	● Vimoutiers	20	0,1	0,1	0	1	1	0%	0	0	0	0	0	0
TOTAL		44	0,1	0,2	0	5	5	60%	0	3	3	0	3	3

CAP Maritime		Capa.	Pression voeu 1	Pression tous voeux	Nbre candidats voeu 1			Satisfaction	Nbre admis voeu 1			Nbre admis tous voeux		
					G	F	Total		G	F	Total	G	F	Total
50 Cherbourg	◆ Maritime Et Aquacole	12	0,6	1,8	6	1	7	100%	6	1	7	10	2	12
76 Fécamp	◆ Anita Conti	12	0,7	2,0	8	0	8	100%	8	0	8	11	1	12
TOTAL		24	0,6	1,9	14	1	15	100%	14	1	15	21	3	24

CAPA Métiers de l'agriculture		Capa.	Pression voeu 1	Pression tous voeux	Nbre candidats voeu 1			Satisfaction	Nbre admis voeu 1			Nbre admis tous voeux		
					G	F	Total		G	F	Total	G	F	Total
14 Balleroy Sur Drôme	● Balleroy	15	0,9	1,7	5	9	14	86%	5	7	12	5	7	12
14 Blangy e Chateau	● Blangy Le Château	25	0,6	1,3	11	3	14	29%	3	1	4	8	1	9
14 Caen	● Lemonnier	16	0,4	1,1	4	2	6	100%	4	2	6	7	3	10
14 Hérouville St Clair	◆ Yvonne Guégan	8	0,9	4,5	6	1	7	71%	4	1	5	6	2	8
50 Condé sur Vire	● Condé sur Vire	10	2,1	5,1	20	1	21	57%	11	1	12	13	1	14
50 Coutances	● Coutances	25	0,4	0,8	11	0	11	64%	7		7	9	1	10
50 Montebourg	● Montebourg	20	0,8	1,5	11	4	15	47%	5	2	7	8	2	10
50 Mortain Bocage	● Mortain	30	0,3	0,7	4	5	9	89%	4	4	8	8	4	12
61 Alençon	● Alençon	25	0,4	0,8	8	2	10	50%	4	1	5	5	1	6
61 Giel Courteilles	● ESAT - Giel Courteilles	16	0,3	0,4	4	0	4	100%	4	0	4	6	1	7
76 Bremonter Merval	◆ Pays de Bray - Merval	18	1,4	2,8	18	8	26	54%	8	6	14	11	7	18
76 La Cerlangue	● La Cerlangue	25	1,0	2,0	14	10	24	92%	13	9	22	18	10	28
76 Offranville	◆ Jean Rostand	15	0,5	3,5	1	7	8	75%	1	5	6	6	9	15
TOTAL		248	0,7	1,7	117	25	169	37%	73	39	112	110	49	159

CAPA Palefrenier soigneur		Capa.	Pression voeu 1	Pression tous voeux	Nbre candidats voeu 1			Satisfaction	Nbre admis voeu 1			Nbre admis tous voeux		
					G	F	Total		G	F	Total	G	F	Total
61 Vimoutiers	● Vimoutiers	25	0,9	1,3	6	16	22	64%	3	11	14	3	12	15

CAPA Travaux forestiers		Capa.	Pression voeu 1	Pression tous voeux	Nbre candidats voeu 1			Satisfaction	Nbre admis voeu 1			Nbre admis tous voeux		
					G	F	Total		G	F	Total	G	F	Total
61 Pointel	● Pointel	20	0,6	1,0	11	0	11	27%	3	0	3	3	0	3
76 Mesnieres en Bray	● St Joseph	24	0,6	1,0	14	0	14	100%	14	0	14	17	0	17
TOTAL		44	0,6	1,0	25	0	25	68%	17	0	17	20	0	20

ALIMENTATION, HÔTELLERIE, RESTAURATION

CAP Agent accompagnant au grand âge		Capa.	Pression voeu 1	Pression tous voeux	Nbre candidats voeu 1			Satisfaction	Nbre admis voeu 1			Nbre admis tous voeux		
					G	F	Total		G	F	Total	G	F	Total
14 Bayeux	♦ Arcisse de Caumont	12	1,2	3,7	2	12	14	43%	0	6	6	3	9	12
14 Caen	• L'oasis	18	0,7	2,2	0	13	13	100%	0	13	13	20	0	20
14 Hérouville St-Clair	♦ Yvonne Guégan	8	1,3	1,0	3	7	10	70%	2	5	7	3	5	8
14 Lisieux	♦ Paul Cornu	12	0,9	2,8	1	10	11	73%	0	8	8	0	12	12
27 Bernay	• Jeanne d'Arc - St Anselme	12	0,2	0,8	0	2	2	0%	0	0	0	1	2	3
27 Vernon	♦ Georges Dumézil	24	0,6	2,8	1	13	14	64%	1	8	9	3	21	24
50 Cherbourg	♦ Alexis de Tocqueville	12	2,3	4,0	2	25	27	41%	0	11	11	0	12	12
50 Granville	♦ Maurice Marland	15	1,0	2,7	1	14	15	73%	0	11	11	0	15	15
50 Saint Lô	♦ Robert Doisneau	8	1,6	5,9	0	13	13	54%	0	7	7	1	7	8
61 Argentan	♦ Mezeray-Gabriel	12	0,7	2,8	2	6	8	100%	2	6	8	4	8	12
61 La Ferté Macé	♦ Flora Tristan	12	0,0	2,1	2	2	0	0%	2	0	2	3	9	12
76 Barentin	♦ Auguste Bartholdi	24	0,6	2,3	12	2	14	71%	1	9	10	1	23	24
76 Bolbec	♦ Pierre et Marie Curie	15	0,8	2,7	2	10	12	100%	2	10	12	3	12	15
76 Grand Couronne	♦ Fernand Léger	15	1,6	4,9	3	21	24	50%	1	11	12	1	14	15
76 Le Havre	♦ Francoise de Grâce	15	1,3	6,5	3	17	20	50%	2	8	10	2	13	15
76 Neufchatel en Bray	♦ Georges Brassens	12	1,2	3,3	1	13	14	64%	1	8	9	1	11	12
76 Rouen	• Providence Ste Therese	15	0,7	1,3	3	7	10	90%	2	7	9	2	7	9
76 Sainte Adresse	• Jeanne d'Arc	17	0,4	1,5	3	4	7	100%	3	4	7	3	7	10
TOTAL		258	0,9	2,9	41	191	228	66%	19	132	151	51	187	238

CAP Boulanger		Capa.	Pression voeu 1	Pression tous voeux	Nbre candidats voeu 1			Satisfaction	Nbre admis voeu 1			Nbre admis tous voeux		
					G	F	Total		G	F	Total	G	F	Total
76 Canteleu	♦ Georges Baptiste	12	2,2	11,1	23	3	26	35%	7	2	9	10	2	12

CAP Commercialisation et service en hôtel-café-restaurant		Capa.	Pression voeu 1	Pression tous voeux	Nbre candidats voeu 1			Satisfaction	Nbre admis voeu 1			Nbre admis tous voeux		
					G	F	Total		G	F	Total	G	F	Total
14 Dives sur Mer	♦ Jean Jooris	12	0,3	3,5	3	1	4	100%	3	1	4	5	7	12
14 Hérouville St Clair	♦ Yvonne Guégan	16	0,5	3,9	4	4	8	100%	4	4	8	10	6	16
14 Ifs	♦ François Rabelais	12	1,7	7,8	10	10	20	50%	5	5	10	6	6	12
14 Lisieux	• Victorine Magne	12	1,1	2,1	4	9	13	92%	3	9	12	4	10	14
27 Bernay	♦ Clément Ader	15	0,7	3,5	3	8	11	64%	3	4	7	6	9	15
27 Louviers	♦ Jean-Baptiste Decretot	24	1,2	1,9	11	17	28	79%	9	13	22	10	14	24
50 St Lô	♦ Robert Doisneau	8	1,4	6,0	8	3	11	45%	3	2	5	5	3	8
76 Barentin	♦ Auguste Bartholdi	12	0,4	4,5	4	1	5	80%	3	1	4	9	3	12
76 Canteleu	♦ Georges Baptiste	12	1,1	6,2	9	4	13	54%	6	1	7	9	3	12
76 Le Havre	♦ Jules le Cesne	12	2,0	8,4	5	19	24	46%	2	9	11	3	9	12
TOTAL		135	1,0	4,4	61	76	137	66%	41	49	90	67	70	137

CAP Cuisine		Capa.	Pression voeu 1	Pression tous voeux	Nbre candidats voeu 1			Satisfaction	Nbre admis voeu 1			Nbre admis tous voeux		
					G	F	Total		G	F	Total	G	F	Total
14 Dives sur Mer	♦ Jean Jooris	12	1,3	7,6	13	3	16	25%	4		4	10	2	12
14 Hérouville St Clair	♦ Yvonne Guégan	8	3,4	10,4	17	10	27	26%	3	4	7	4	4	8
14 Lisieux	• Victorine Magne	12	1,8	3,5	11	10	21	86%	9	9	18	10	10	20
27 Bernay	♦ Clément Ader	12	1,0	6,8	5	7	12	50%	3	3	6	7	5	12
27 Louviers	♦ Jean-Baptiste Decretot	12	4,0	12,3	31	17	48	14%	4	3	7	8	4	12
50 Granville	♦ Maurice Marland	12	1,9	8,6	18	5	23	22%	3	2	5	9	3	12
50 St Lô	♦ Robert Doisneau	8	3,3	10,4	17	9	26	27%	3	4	7	4	4	8
76 Barentin	♦ Auguste Bartholdi	12	1,4	8,3	13	4	17	24%	2	2	4	7	5	12
76 Canteleu	♦ Georges Baptiste	12	2,1	13,9	12	13	25	19%	2	4	6	6	6	12
76 Fecamp	♦ Descartes	12	1,4	4,2	11	6	17	47%	5	3	8	8	4	12
76 Le Havre	♦ Jules le Cesne	12	3,3	13,8	30	9	39	16%	6	3	9	7	5	12
76 Mesnieres en Bray	• Saint Joseph	12	0,1	0,7	1	0	1	100%	1	0	1	2	1	3
TOTAL		136	2,0	8,2	179	93	272	17%	45	37	82	82	53	135

CAP Pâtissier		Capa.	Pression voeu 1	Pression tous voeux	Nbre candidats voeu 1			Satisfaction	Nbre admis voeu 1			Nbre admis tous voeux		
					G	F	Total		G	F	Total	G	F	Total
76 Canteleu	♦ Georges Baptiste	12	3,7	14,6	18	26	44	25%	5	6	11	5	7	12

CAP production et service en restaurations (rapide, collective, cafétéria)		Capa.	Pression voeu 1	Pression tous voeux	Nbre candidats voeu 1			Satisfaction	Nbre admis voeu 1			Nbre admis tous voeux		
					G	F	Total		G	F	Total	G	F	Total
14 Caen	● L'oasis	24	0,8	1,5	10	10	20	90%	9	9	18	9	10	19
14 Caen	◆ Camille Claudel	24	0,6	3,8	7	8	15	87%	6	7	13	13	11	24
14 Vire Normandie	◆ Jean Mermoz	20	0,6	2,2	8	3	11	91%	8	2	10	13	7	20
27 Bernay	◆ Clément Ader	12	0,8	4,9	6	4	10	80%	5	3	8	9	3	12
27 Gisors	◆ Louise Michel	24	0,8	2,2	11	7	18	56%	7	3	10	13	11	24
50 Cherbourg	◆ Alexis Dd Tocqueville	12	1,6	5,3	13	6	19	58%	8	3	11	8	4	12
50 St Lô	◆ Curie-Corot	12	1,5	6,1	9	9	18	56%	3	7	10	4	8	12
61 La Ferté Macé	◆ Flora Tristan	12	1,5	4,1	11	7	18	39%	4	3	7	8	4	12
76 Barentin	◆ Auguste Bartholdi	12	1,0	5,6	5	7	12	83%	4	6	10	5	7	12
76 Fécamp	◆ Descartes	12	1,3	3,6	12	3	15	67%	8	2	10	10	2	12
76 Le Grand Quevilly	◆ Val Dd Seine	30	1,1	5,5	20	14	34	62%	11	10	21	15	15	30
76 Le Havre	◆ Francoise de Grâce	12	1,8	8,9	11	11	22	41%	7	2	9	9	3	12
76 Neufchatel en Bray	◆ Georges Brassens	24	0,9	2,4	6	15	21	81%	6	11	17	9	15	24
76 Ste Adresse	● Jeanne d'Arc	15	0,2	1,0	1	2	3	100%	1	2	3	2	2	4
TOTAL		245	1,0	3,8	130	106	236	59%	87	70	157	127	102	229

AUTOMOBILE, ENGINES

CAP Maintenance des matériels option A : Matériels agricoles		Capa.	Pression voeu 1	Pression tous voeux	Nbre candidats voeu 1			Satisfaction	Nbre admis voeu 1			Nbre admis tous voeux		
					G	F	Total		G	F	Total	G	F	Total
50 St Hilaire du Harcouët	◆ Claude Lehec	10	1,5	4,2	15	0	15	47%	7	0	7	10	0	10
76 Offranville	◆ Jean Rostand	10	2,9	7,1	24	5	29	31%	7	2	9	8	2	10
TOTAL		20	2,2	5,7	39	5	44	27%	14	2	16	18	2	20

CAP Maintenance des matériels option B : Matériels de construction et de manutention		Capa.	Pression voeu 1	Pression tous voeux	Nbre candidats voeu 1			Satisfaction	Nbre admis voeu 1			Nbre admis tous voeux		
					G	F	Total		G	F	Total	G	F	Total
76 Grand Couronne	◆ Fernand Léger	20	0,5	3,7	10	0	10	80%	8	0	8	20	0	20

CAP Maintenance des matériels option C : Matériels d'espaces verts		Capa.	Pression voeu 1	Pression tous voeux	Nbre candidats voeu 1			Satisfaction	Nbre admis voeu 1			Nbre admis tous voeux		
					G	F	Total		G	F	Total	G	F	Total
14 Caen	● Institut Lemonnier	10	0,7	1,4	6	1	7	71%	4	1	5	5	1	6
61 Giel Courteilles	● Giel Don Bosco	10	0,3	0,7	3	0	3	100%	3	0	3	5	0	5
TOTAL		20	0,9	2,4	16	2	18	44%	7	1	8	10	1	11

CAP Maintenance des véhicules option A : Véhicules légers		Capa.	Pression voeu 1	Pression tous voeux	Nbre candidats voeu 1			Satisfaction	Nbre admis voeu 1			Nbre admis tous voeux		
					G	F	Total		G	F	Total	G	F	Total
61 Flers	◆ Jean Guéhenno	10	3,0	9,0	26	4	30	20%	5	1	6	9	1	10
76 Le Havre	◆ Antoine Laurent Lavoisier	20	2,8	9,0	54	1	55	33%	17	1	18	1	19	20
TOTAL		30	2,8	9,0	80	5	85	28%	22	2	24	10	20	30

CAP Maintenance des véhicules option B : Véhicules de transport routier		Capa.	Pression voeu 1	Pression tous voeux	Nbre candidats voeu 1			Satisfaction	Nbre admis voeu 1			Nbre admis tous voeux		
					G	F	Total		G	F	Total	G	F	Total
76 Le Havre	◆ Antoine Laurent Lavoisier	10	0,8	12,5	8	0	8	50%	4	0	4	10	0	10

BÂTIMENT, TRAVAUX PUBLICS

CAP Conducteur d'engins de travaux publics et carrières		Capa.	Pression voeu 1	Pression tous voeux	Nbre candidats voeu 1			Satisfaction	Nbre admis voeu 1			Nbre admis tous voeux		
					G	F	Total		G	F	Total	G	F	Total
76 Grand Couronne	◆ Fernand Léger	24	2,1	6,7	48	2	50	34%	15	2	17	22	2	24

CAP Constructeur d'ouvrages en béton armé		Capa.	Pression voeu 1	Pression tous voeux	Nbre candidats voeu 1			Satisfaction	Nbre admis voeu 1			Nbre admis tous voeux		
					G	F	Total		G	F	Total	G	F	Total
76 Grand Couronne	◆ Fernand Léger	15	0,3	5,9	4	0	4	50%	2	0	2	15	0	15

CAP Constructeur de réseaux de canalisations de travaux publics		Capa.	Pression voeu 1	Pression tous voeux	Nbre candidats voeu 1			Satisfaction	Nbre admis voeu 1			Nbre admis tous voeux		
					G	F	Total		G	F	Total	G	F	Total
76 Grand Couronne	◆ Fernand Léger	15	0,4	3,5	6	0	6	83%	5	0	5	15	0	15

CAP Constructeur de routes et d'aménagements urbains		Capa.	Pression voeu 1	Pression tous voeux	Nbre candidats voeu 1			Satisfaction	Nbre admis voeu 1			Nbre admis tous voeux			
					G	F	Total		G	F	Total	G	F	Total	
76	Grand Couronne	◆ Fernand Léger	15	0,6	5,3	8	1	9	89%	7	1	8	14	1	15

CAP Couvreur		Capa.	Pression voeu 1	Pression tous voeux	Nbre candidats voeu 1			Satisfaction	Nbre admis voeu 1			Nbre admis tous voeux			
					G	F	Total		G	F	Total	G	F	Total	
14	Caen	◆ Dumont d'urville - Laplace	12	1,6	4,7	19	0	19	42%	8	0	8	12	0	12
50	St Lô	◆ Robert Doisneau	8	0,0	3,8	0	0	0	0%	0	0	0	8	0	8
TOTAL			20	1,0	4,3	19	0	19	42%	8	0	8	20	0	20

CAP Interventions en maintenance technique des bâtiments		Capa.	Pression voeu 1	Pression tous voeux	Nbre candidats voeu 1			Satisfaction	Nbre admis voeu 1			Nbre admis tous voeux			
					G	F	Total		G	F	Total	G	F	Total	
14	Herouville St Clair	◆ Yvonne Guégan	8	2,1	7,0	17	0	17	35%	6	0	6	8	0	8
27	Evreux	◆ Augustin Hebert	15	1,9	5,9	26	3	29	34%	10	0	10	15	0	15
76	Forges les Eaux	◆ E. Delamare Deboutteville	15	0,7	2,1	7	3	10	80%	5	3	8	12	3	15
76	Le Havre	◆ Maurice Genevoix	8	0,3	4,5	2	0	2	100%	2	0	2	8	0	8
76	Sotteville les Rouen	◆ Françoise Dolto	8	2,5	7,0	18	2	20	40%	7	1	8	7	1	8
TOTAL			54	1,4	5,0	70	8	78	44%	30	4	34	50	4	54

CAP Maçon		Capa.	Pression voeu 1	Pression tous voeux	Nbre candidats voeu 1			Satisfaction	Nbre admis voeu 1			Nbre admis tous voeux			
					G	F	Total		G	F	Total	G	F	Total	
14	Hérouville St Clair	◆ Yvonne Guégan	8	0,8	5,3	6		6	83%	5	0	5	7	1	8
27	Evreux	◆ Augustin Hébert	15	1,1	5,3	15	1	16	50%	7	1	8	14	1	15
50	St Lô	◆ Robert Doisneau	8	0,8	3,1	6	0	6	83%	5	0	5	7	1	8
61	Argentan	◆ Mezeray-Gabriel	12	1,3	3,4	13	2	15	53%	6	2	8	7	5	12
61	La Ferté Macé	◆ Pierre Mendes-France	8	0,8	1,9	6	0	6	100%	6	0	6	8	0	8
76	Le Havre	◆ Maurice Genevoix	8	1,4	5,3	11	0	11	64%	7	0	7	8	0	8
76	Sotteville les Rouen	◆ Françoise Dolto	8	1,4	4,6	11	0	11	55%	6	0	6	8	0	8
TOTAL			67	1,1	4,2	68	3	71	20%	42	3	45	59	8	67

CAP Monteur en installations sanitaires		Capa.	Pression voeu 1	Pression tous voeux	Nbre candidats voeu 1			Satisfaction	Nbre admis voeu 1			Nbre admis tous voeux			
					G	F	Total		G	F	Total	G	F	Total	
76	Le Havre	◆ Schuman-Perret	15	1,2	5,1	18	0	18	44%	8	0	8	15	0	15

CAP Peintre applicateur de revêtements		Capa.	Pression voeu 1	Pression tous voeux	Nbre candidats voeu 1			Satisfaction	Nbre admis voeu 1			Nbre admis tous voeux			
					G	F	Total		G	F	Total	G	F	Total	
14	Caen	◆ Dumont D'urville - Laplace	12	2,8	10,3	24	10	34	35%	8	4	12	8	4	12
14	Hérouville St Clair	◆ Yvonne Guégan	8	2,1	8,9	16	1	17	24%	4		4	7	1	8
50	St Lô	◆ Robert Doisneau	8	2,3	6,0	13	5	18	33%	4	2	6	5	3	8
61	Argentan	◆ Mezeray-Gabriel	12	1,3	3,3	7	8	15	67%	4	6	10	5	7	12
61	La Ferté Macé	◆ Pierre Mendes-France	8	0,6	1,8	3	2	5	100%	3	2	5	4	4	8
76	Le Havre	◆ Schuman-Perret	12	2,2	9,2	17	9	26	31%	3	5	8	6	6	12
76	Le Havre	◆ Maurice Genevoix	8	1,8	6,6	11	3	14	57%	5	3	8	5	3	8
76	St Etienne du Rouvray	◆ Le Corbusier	24	1,8	6,5	30	13	43	47%	13	7	20	16	8	24
TOTAL			92	1,9	6,7	121	51	172	26%	44	29	73	56	36	92

BOIS, AMEUBLEMENT

CAP Charpentier bois		Capa.	Pression voeu 1	Pression tous voeux	Nbre candidats voeu 1			Satisfaction	Nbre admis voeu 1			Nbre admis tous voeux			
					G	F	Total		G	F	Total	G	F	Total	
14	Honfleur	◆ Albert Sorel	15	0,6	1,9	8	1	9	100%	8	1	9	14	1	15
76	Envermeu	◆ LPA du Bois	15	1,1	3,2	13	3	16	69%	8	3	11	12	3	15
TOTAL			30	0,8	2,5	21	4	25	38%	16	4	20	26	4	30

CAP Charpentier de marine		Capa.	Pression voeu 1	Pression tous voeux	Nbre candidats voeu 1			Satisfaction	Nbre admis voeu 1			Nbre admis tous voeux			
					G	F	Total		G	F	Total	G	F	Total	
50	Cherbourg	◆ Edmond Doucet	14	0,2	1,8	3	0	3	100%	3	0	3	14	0	14

CAP Ébeniste		Capa.	Pression voeu 1	Pression tous voeux	Nbre candidats voeu 1			Satisfaction	Nbre admis voeu 1			Nbre admis tous voeux			
					G	F	Total		G	F	Total	G	F	Total	
27	Brionne	◆ Augustin Boismard	30	0,6	1,7	10	9	19	89%	9	8	17	21	9	30
61	Giel Courteilles	● Giel Don Bosco	15	0,3	0,5	4	1	5	100%	4	1	5	5	1	6
TOTAL			45	0,5	1,3	14	10	24	88%	13	9	22	26	10	36

CAP Menuisier fabricant		Capa.	Pression voeu 1	Pression tous voeux	Nbre candidats voeu 1			Satisfaction	Nbre admis voeu 1			Nbre admis tous voeux			
					G	F	Total		G	F	Total	G	F	Total	
14	Caen	● Institut Lemonnier	18	1,1	1,9	17	2	19	79%	13	2	15	13	2	15
14	Caen	◆ Dumont D'urville - Laplace	10	1,0	6,5	8	2	10	60%	5	1	6	9	1	10
14	Lisieux	● Victorine Magne	15	1,0	1,5	12	3	15	100%	12	3	15	12	3	15
50	Cherbourg	◆ Edmond Doucet	10	0,7	4,1	7	0	7	71%	5	0	5	8	2	10
50	Coutances	◆ Thomas Pesquet	12	1,1	3,7	12	1	13	38%	4	1	5	10	2	12
50	St Lô	◆ Robert Doisneau	8	0,4	3,5	3	0	3	100%	3	0	3	7	1	8
61	La Ferté Macé	◆ Pierre Mendes-France	8	0,9	2,3	6	1	7	86%	5	1	6	7	1	8
76	Le Petit Quevilly	◆ Colbert	15	1,1	5,6	15	1	16	75%	11	1	12	14	1	15
TOTAL			96	0,9	3,5	80	10	90	36%	58	9	67	80	13	93

CAP Menuisier installateur		Capa.	Pression voeu 1	Pression tous voeux	Nbre candidats voeu 1			Satisfaction	Nbre admis voeu 1			Nbre admis tous voeux			
					G	F	Total		G	F	Total	G	F	Total	
27	Brionne	◆ Augustin Boismard	15	1,2	3,2	16	2	18	61%	9	2	11	13	2	15
76	Le Havre	◆ Schuman-Perret	15	0,5	4,9	8	0	8	75%	6	0	6	15	0	15
76	Le Petit Quevilly	◆ Colbert	15	0,6	4,8	8	1	9	67%	6	0	6	15	0	15
TOTAL			45	0,8	4,3	32	3	35	28%	21	2	23	43	2	45

COMMERCE, VENTE

CAP Équipier polyvalent du commerce		Capa.	Pression voeu 1	Pression tous voeux	Nbre candidats voeu 1			Satisfaction	Nbre admis voeu 1			Nbre admis tous voeux			
					G	F	Total		G	F	Total	G	F	Total	
14	Caen	● Sainte Ursule	18	0,6	2,8	6	4	10	60%	4	2	6	8	2	10
14	Caen	◆ Camille Claudel	24	2,4	9,4	22	35	57	26%	3	12	15	7	17	24
14	Lisieux	◆ Paul Cornu	24	1,3	5,0	10	21	31	52%	4	12	16	8	16	24
27	Bernay	◆ Clement Ader	24	1,0	5,3	8	15	23	57%	5	8	13	7	17	24
27	Evreux	● Notre Dame - Saint Francois	30	0,3	1,2	1	8	9	100%	1	8	9	8	16	24
27	Pont Audemer	● Saint Ouen	15	0,4	1,4	2	4	6	100%	2	4	6	4	7	11
27	Verneuil D Avre Et D Iton	◆ Porte De Normandie	15	1,7	5,4	14	12	26	38%	6	4	10	8	7	15
27	Vernon	● Sainte Agnes	15	0,8	1,9	7	5	12	92%	7	4	11	7	5	12
27	Vernon	◆ Georges Dumezil	15	2,5	8,1	22	16	38	24%	7	2	9	7	8	15
50	Cherbourg En Cotentin	◆ Sauxmarais	12	2,8	7,2	16	17	33	27%	4	5	9	4	8	12
50	Mortain Bocage	◆ Robert De Mortain	12	1,8	3,8	10	12	22	50%	4	7	11	4	8	12
61	Alencon	◆ Navarre Leclerc	12	2,6	8,1	17	14	31	35%	7	4	11	7	5	12
61	Argentan	● Jeanne D Arc	15	0,3	1,2	2	3	5	100%	2	3	5	3	3	6
61	Flers	◆ Jean Guehenno	24	1,4	3,5	19	15	34	59%	12	8	20	14	10	24
61	Mortagne Au Perche	◆ Jean Monnet	12	1,3	4,0	10	6	16	38%	3	3	6	5	7	12
76	Bolbec	◆ Pierre Et Marie Curie	15	1,9	6,5	10	18	28	54%	4	11	15	4	11	15
76	Elbeuf	● Notre-Dame	15	0,3	1,1	1	3	4	75%	1	2	3	2	2	4
76	Elbeuf	◆ Ferdinand Buisson	15	1,1	7,4	10	7	17	53%	5	4	9	6	9	15
76	Le Havre	◆ Françoise De Grace	15	2,7	11,9	18	23	41	24%	6	4	10	9	6	15
76	Le Petit Quevilly	◆ Elisa Lemonnier	24	2,6	9,4	28	34	62	34%	9	12	21	11	13	24
76	Le Treport	◆ Le Hurle-Vent	15	1,5	4,1	8	15	23	43%	3	7	10	3	12	15
76	Rouen	● Providence Sainte Therese	15	1,0	2,7	7	8	15	67%	4	6	10	4	7	11
76	Ste Adresse	● Jeanne D'arc	24	0,4	1,7	3	6	9	78%	2	5	7	4	6	10
TOTAL			405	1,4	4,8	251	301	552	27%	105	137	242	144	202	346

CAP Fleuriste		Capa.	Pression voeu 1	Pression tous voeux	Nbre candidats voeu 1			Satisfaction	Nbre admis voeu 1			Nbre admis tous voeux			
					G	F	Total		G	F	Total	G	F	Total	
76	Offranville	◆ Jean Rostand	15	1,5	2,9	0	22	22	64%	0	14	14	0	15	15
76	Sotteville les Rouen	◆ Françoise Dolto	8	0,8	3,8	1	5	6	100%	1	5	6	1	7	8
TOTAL			23	1,2	3,2	1	27	28	21%	1	19	20	1	22	23

ÉLECTRICITÉ, ÉLECTRONIQUE, ÉNERGIE

CAP Électricien		Capa.	Pression voeu 1	Pression tous voeux	Nbre candidats voeu 1			Satisfaction	Nbre admis voeu 1			Nbre admis tous voeux		
					G	F	Total		G	F	Total	G	F	Total
27 Evreux	♦ Augustin Hebert	15	1,9	7,6	29	0	29	31%	9	0	9	15	0	15
27 Louviers	♦ Les Fontenelles	15	1,8	4,7	27	0	27	48%	13	0	13	15	0	15
27 Pont Audemer	♦ Risle-Seine	15	1,0	3,0	14	1	15	67%	10	0	10	15	0	15
27 Verneuil d'Avre et d'Iton	♦ Porte de Normandie	15	0,6	3,9	8	1	9	89%	7	1	8	13	0	15
50 Cherbourg	• Ingenieur Cachin	15	0,6	1,9	9	0	9	78%	7	0	7	13	0	13
76 Elbeuf	• Notre-Dame	15	0,1	0,7	2	0	2	100%	2	0	2	3	0	3
76 Le Havre	♦ Schuman-Perret	15	1,3	7,1	19	1	20	35%	6	1	7	14	1	15
76 Neufchatel en Bray	♦ Georges Brassens	15	0,9	2,4	11	2	13	92%	10	2	12	12	3	15
76 Rouen	♦ 4 Cantons - Grieu	15	2,3	7,7	34	0	34	38%	13	0	13	15	0	15
TOTAL		135	1,2	4,3	153	9	158	32%	77	4	81	115	4	121

CAP Monteur installations thermiques		Capa.	Pression voeu 1	Pression tous voeux	Nbre candidats voeu 1			Satisfaction	Nbre admis voeu 1			Nbre admis tous voeux		
					G	F	Total		G	F	Total	G	F	Total
27 Evreux	♦ Augustin Hébert	15	0,7	5,4	9	1	10	50%	4	1	5	14	1	15
50 Cherbourg	• Ingenieur Cachin	15	0,2	0,6	3	0	3	100%	3	0	3	6	0	6
76 Le Havre	♦ Schuman-Perret	15	0,5	3,8	6	1	7	57%	3	1	4	14	1	15
TOTAL		45	0,4	3,3	18	2	20	29%	10	2	12	34	2	36

HYGIENE, SÉCURITÉ

CAP Propreté, prvention, biocontamination		Capa.	Pression voeu 1	Pression tous voeux	Nbre candidats voeu 1			Satisfaction	Nbre admis voeu 1			Nbre admis tous voeux		
					G	F	Total		G	F	Total	G	F	Total
76 Le Havre	♦ Maurice Gennevoix	8	0,4	2,6	2	1	3	100%	2	1	3	4	4	8
76 Maromme	♦ Bernard Palissy	15	0,6	2,1	2	7	9	100%	2	7	9	5	10	15
76 Yvetot	♦ Raymond Queneau	15	0,7	2,7	2	8	10	100%	2	8	10	4	11	15
TOTAL		38	0,6	2,4	6	16	22	100%	6	16	22	13	25	38

CAP Agent de sécurité		Capa.	Pression voeu 1	Pression tous voeux	Nbre candidats voeu 1			Satisfaction	Nbre admis voeu 1			Nbre admis tous voeux		
					G	F	Total		G	F	Total	G	F	Total
76 Rouen	• Providence Ste Thérèse	32	1,1	1,9	22	13	35	83%	19	10	29	20	10	30

INDUSTRIE GRAPHIQUES

CAP Arts de la reliure		Capa.	Pression voeu 1	Pression tous voeux	Nbre candidats voeu 1			Satisfaction	Nbre admis voeu 1			Nbre admis tous voeux		
					G	F	Total		G	F	Total	G	F	Total
14 Lisieux	♦ Paul Cornu	11	1,2	1,9	1	12	13	69%		9	9	1	10	11

CAP Sérigraphie industrielle		Capa.	Pression voeu 1	Pression tous voeux	Nbre candidats voeu 1			Satisfaction	Nbre admis voeu 1			Nbre admis tous voeux		
					G	F	Total		G	F	Total	G	F	Total
14 Lisieux	♦ Paul Cornu	11	0,9	2,5	6	4	10	80%	5	3	8	6	5	11

MATERIAUX, METAUX, PLASTIQUES, PAPIERS

CAP Composites, plastiques chaudronnés		Capa.	Pression voeu 1	Pression tous voeux	Nbre candidats voeu 1			Satisfaction	Nbre admis voeu 1			Nbre admis tous voeux		
					G	F	Total		G	F	Total	G	F	Total
76 Le Petit Quevilly	♦ Colbert	15	0,5	2,2	7	0	7	86%	6	0	6	11	4	15

CAP Métallier		Capa.	Pression voeu 1	Pression tous voeux	Nbre candidats voeu 1			Satisfaction	Nbre admis voeu 1			Nbre admis tous voeux		
					G	F	Total		G	F	Total	G	F	Total
14 Dives sur Mer	♦ Jean Jooris	12	0,6	2,5	7	0	7	100%	7	0	7	12	0	12
14 Lisieux	♦ Paul Cornu	12	0,9	3,1	11	0	11	73%	8	0	8	12	0	12
14 Mondeville	♦ Jules Verne	9	0,7	6,1	6	0	6	67%	4	0	4	9	0	9
27 Evreux	♦ Augustin Hébert	12	0,9	5,3	11	0	11	45%	5	0	5	12	0	12
50 Cherbourg	♦ Edmond Doucet	12	0,9	5,3	9	2	11	82%	7	2	9	10	2	12
50 Coutances	♦ Thomas Pesquet	12	0,9	4,3	9	2	11	55%	5	1	6	11	1	12
61 L'Aigle	♦ Napoléon	12	1,6	2,7	18	1	19	58%	10	1	11	11	0	12
76 Bolbec	♦ Pierre de Coubertin	15	0,5	2,1	7	0	7	100%	7	0	7	15	0	15
76 Dieppe	♦ Emulation Dieppoise	15	0,8	3,1	12	0	12	67%	8	0	8	14	1	15
76 Eu	♦ Anguier	15	0,5	2,3	6	0	7	100%	6	0	7	13	2	15
76 Le Havre	♦ Maurice Genevoix	8	1,0	3,0	8	0	8	63%	5	0	5	8	0	8
76 Maromme	♦ Bernard Palissy	12	1,8	5,8	22	0	22	50%	11	0	11	12	0	12
TOTAL		146	0,9	3,7	126	5	132	57%	83	4	88	139	6	146

CAP Peinture automobile		Capa.	Pression voeu 1	Pression tous voeux	Nbre candidats voeu 1			Satisfaction	Nbre admis voeu 1			Nbre admis tous voeux		
					G	F	Total		G	F	Total	G	F	Total
50 Granville	♦ Julliot de la Morandière	10	1,3	5,2	11	2	13	69%	9	0	9	10	0	10

CAP Réalisations industrielles en chaudronnerie ou soudage option A Chaudronnerie		Capa.	Pression voeu 1	Pression tous voeux	Nbre candidats voeu 1			Satisfaction	Nbre admis voeu 1			Nbre admis tous voeux		
					G	F	Total		G	F	Total	G	F	Total
27 Verneuil d'Avre	♦ Porte de Normandie	15	0,5	2,5	7	0	7	57%	4	0	4	14	1	15
76 Bolbec	♦ Pierre de Coubertin	15	1,7	4,5	25	1	26	42%	10	1	11	14	1	15
76 Le Havre	♦ Antoine-Laurent Lavoisier	15	1,1	7,1	16	1	17	35%	5	1	6	14	1	15
TOTAL		1,1	4,7	48	2	50	36%	19	2	21	42	3	45	44

CAP Réalisations industrielles en chaudronnerie ou soudage option B Soudage		Capa.	Pression voeu 1	Pression tous voeux	Nbre candidats voeu 1			Satisfaction	Nbre admis voeu 1			Nbre admis tous voeux		
					G	F	Total		G	F	Total	G	F	Total
14 Mondeville	♦ Jules Verne	9	1,4	7,0	13	0	13	38%	5	0	5	9	0	9

CAP Carrossier automobile		Capa.	Pression voeu 1	Pression tous voeux	Nbre candidats voeu 1			Satisfaction	Nbre admis voeu 1			Nbre admis tous voeux		
					G	F	Total		G	F	Total	G	F	Total
14 Caen	• Institut Lemonnier	15	1,7	4,3	25	2	25	0,76	18	1	19	19	1	20
50 Cherbourg	♦ Sauxmarais	15	1,3	5,0	19	2	19	47%	8	1	9	14	1	15
61 Flers	♦ Jean Guéhenno	10	1,2	5,0	12	1	12	33%	3	1	4	9	1	10
76 Sotteville les Rouen	♦ Marcel Sembat	20	3,0	9,4	60	7	60	32%	17	2	19	18	2	20
TOTAL		60	1,9	6,3	116	12	116	44%	46	5	51	60	5	65

PRODUCTIQUE, MECANIQUE

CAP conducteur d'installations de production		Capa.	Pression voeu 1	Pression tous voeux	Nbre candidats voeu 1			Satisfaction	Nbre admis voeu 1			Nbre admis tous voeux		
					G	F	Total		G	F	Total	G	F	Total
76 Elbeuf	♦ Ferdinand Buisson	15	0,9	2,5	13	0	13	77%	10	0	10	14	1	15

SANTE, SOCIAL, SOINS

CAP accompagnant éducatif petite enfance		Capa.	Pression voeu 1	Pression tous voeux	Nbre candidats voeu 1			Satisfaction	Nbre admis voeu 1			Nbre admis tous voeux		
					G	F	Total		G	F	Total	G	F	Total
14 Caen	• L'oasis	30	1,6	4,0	4	44	48	58%	1	27	28	1	27	28
14 Deauville	• Saint-Joseph	15	0,5	1,1	0	7	7	57%	0	4	4	0	4	4
14 Falaise	♦ Guillaume le Conquérant	15	2,9	8,1	0	44	44	30%	0	13	13	0	15	15
27 Louviers	♦ Jean-Baptiste Decretot	24	3,5	9,5	6	77	83	27%	3	19	22	3	21	24
27 Pont Audemer	♦ Risle-Seine	15	2,8	9,6	2	40	42	43%	0	18	18	1	29	30
76 Ste Adresse	• Jeanne d'Arc	36	1,5	3,1	1	52	53	72%	0	37	38	1	38	39
TOTAL		135	2,1	5,5	13	264	277	41%	4	118	123	6	134	140

CAP Esthétique, cosmétique, parfumerie		Capa.	Pression voeu 1	Pression tous voeux	Nbre candidats voeu 1			Satisfaction	Nbre admis voeu 1			Nbre admis tous voeux		
					G	F	Total		G	F	Total	G	F	Total
14 Caen	♦ Victor Lepine	16	2,9	10,6	0	46	46	46%	0	9	9	0	16	16

CAP Métiers de la coiffure		Capa.	Pression voeu 1	Pression tous voeux	Nbre candidats voeu 1			Satisfaction	Nbre admis voeu 1			Nbre admis tous voeux		
					G	F	Total		G	F	Total	G	F	Total
76 Le Petit Quevilly	♦ Elisa Lemonnier	15	4,9	11,7	11	63	74	15%	0	11	11	1	14	15

CAPA Services aux personnes et vente en espace rural		Capa.	Pression voeu 1	Pression tous voeux	Nbre candidats voeu 1			Satisfaction	Nbre admis voeu 1			Nbre admis tous voeux		
					G	F	Total		G	F	Total	G	F	Total
14 Les Moutiers en C.	♦ Des Moutier en Cinglais	30	0,4	0,9	1	12	13	92%	1	11	12	2	15	17
27 Routot	♦ Routot	30	0,9	1,6	1	25	26	88%	1	22	23	1	28	29
50 Percy	♦ Percy	40	0,6	1,3	3	21	24	67%	2	14	16	3	16	19
61 Alençon	♦ Alençon	27	0,8	1,9	2	19	21	81%	2	15	17	4	21	25
61 Mortagne au P.	♦ Mortagne - Services	15	0,7	1,8	1	9	10	70%	1	6	7	1	10	11
61 Nonant le Pin	♦ Nonant le pin	20	0,6	1,1	3	8	11	100%	3	8	11	4	9	13
76 Criquetot l'Esneval	♦ Criquetot	30	0,7	1,1	2	20	22	100%	2	20	22	2	21	23
76 Forges les Eaux	♦ Forges les Eaux	28	0,4	0,8	2	8	10	90%	2	7	9	2	14	16
76 Neufchatel en Bray	♦ Pays de Bray - Neufchatel	16	1,3	4,0	1	20	21	62%	1	12	13	1	15	16
76 St Valery en Caux	♦ St Valery en Caux	30	0,7	1,1	0	20	20	45%	0	9	9	0	12	12
TOTAL		266	0,7	1,4	16	162	178	78%	15	124	139	20	161	181

TEXTILE, HABILLEMENT

CAP Métiers de l'entretien des textiles option A : Blanchisserie		Capa.	Pression voeu 1	Pression tous voeux	Nbre candidats voeu 1			Satisfaction	Nbre admis voeu 1			Nbre admis tous voeux		
					G	F	Total		G	F	Total	G	F	Total
14 Hérouville St Clair	♦ Yvonne Guégan	8	0,5	2,5	1	3	4	100%	1	3	4	2	6	8

CAP Métiers de l'entretien des textiles option B : Pressing		Capa.	Pression voeu 1	Pression tous voeux	Nbre candidats voeu 1			Satisfaction	Nbre admis voeu 1			Nbre admis tous voeux		
					G	F	Total		G	F	Total	G	F	Total
14 Caen	♦ Victor Lépine	12	0,4	4,8	0	5	5	80%	0	4	4	1	11	12
76 Le Havre	♦ Jules Le Cesne	10	0,5	2,4	1	4	5	80%	1	3	4	1	9	10
TOTAL		22	0,5	3,7	1	9	10	80%	1	7	8	2	20	22

CAP métiers de la mode-vêtement flou		Capa.	Pression voeu 1	Pression tous voeux	Nbre candidats voeu 1			Satisfaction	Nbre admis voeu 1			Nbre admis tous voeux		
					G	F	Total		G	F	Total	G	F	Total
14 Caen	♦ Victor Lépine	14	1,4	7,1	3	17	20	50%	1	9	10	2	12	14
50 Cherbourg	♦ Alexis de Tocqueville	12	0,7	3,1	1	7	8	63%	0	5	5	1	11	12
50 Coutances	♦ Thomas Pesquet	12	1,1	3,7	2	11	13	77%	1	9	10	1	11	12
TOTAL		38	1,1	4,8	6	35	41	61%	2	23	25	4	34	38

CAP Sellerie Générale		Capa.	Pression voeu 1	Pression tous voeux	Nbre candidats voeu 1			Satisfaction	Nbre admis voeu 1			Nbre admis tous voeux		
					G	F	Total		G	F	Total	G	F	Total
27 Brionne	♦ Augustin Boismard	15	0,5	3,0	2	5	7	86%	2	4	6	5	10	15

CAP Tapissier-tapissière d'ameublement en décor		Capa.	Pression voeu 1	Pression tous voeux	Nbre candidats voeu 1			Satisfaction	Nbre admis voeu 1			Nbre admis tous voeux		
					G	F	Total		G	F	Total	G	F	Total
27 Brionne	♦ Augustin Boismard	15	0,3	2,4	1	3	4	100%	1	3	4	3	12	15

CAP Tapissier-tapissière d'ameublement en siège		Capa.	Pression voeu 1	Pression tous voeux	Nbre candidats voeu 1			Satisfaction	Nbre admis voeu 1			Nbre admis tous voeux		
					G	F	Total		G	F	Total	G	F	Total
27 Brionne	♦ Augustin Boismard	15	0,0	1,7	0	0	0		0	0	0	3	2	5
61 L'Aigle	♦ Napoléon	12	0,3	1,4	1	2	3	100%	1	2	3	1	6	7
TOTAL		27	0,1	1,6	1	2	3	100%	1	2	3	4	8	12

TRANSPORT, MAGASINAGE

CAP Conducteur routier de marchandises		Capa.	Pression voeu 1	Pression tous voeux	Nbre candidats voeu 1			Satisfaction	Nbre admis voeu 1			Nbre admis tous voeux		
					G	F	Total		G	F	Total	G	F	Total
76 Grand Couronne	◆ Fernand Léger	24	3,5	7,2	72	13	85	25%	15	6	21	24	7	24

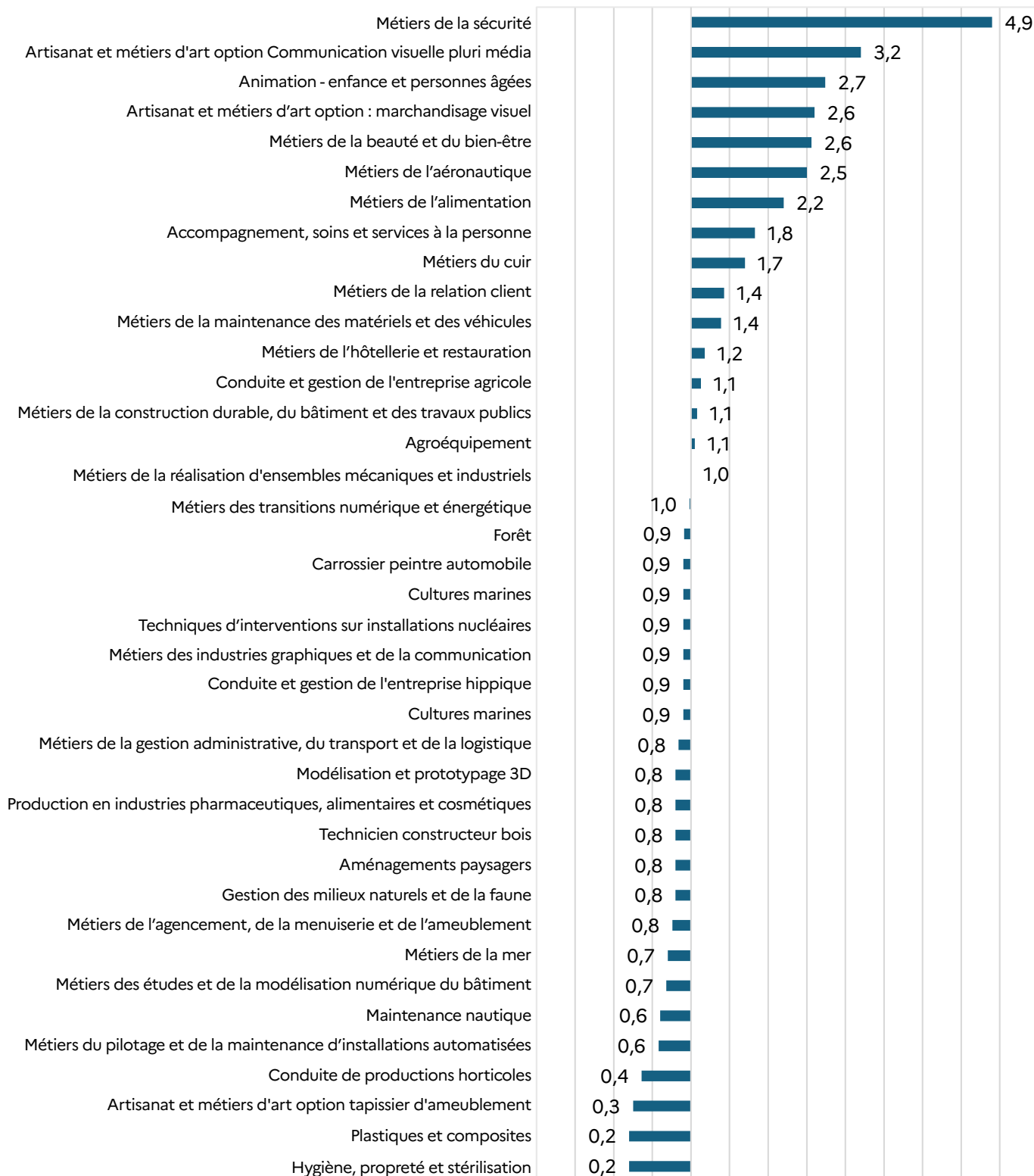
CAP déménageur sur véhicule utilitaire léger		Capa.	Pression voeu 1	Pression tous voeux	Nbre candidats voeu 1			Satisfaction	Nbre admis voeu 1			Nbre admis tous voeux		
					G	F	Total		G	F	Total	G	F	Total
14 Bayeux	◆ Arcisse De Caumont	12	1,3	4,0	15	0	15	40%	6	0	6	12	0	12

CAP Opérateur/opératrice logistique		Capa.	Pression voeu 1	Pression tous voeux	Nbre candidats voeu 1			Satisfaction	Nbre admis voeu 1			Nbre admis tous voeux		
					G	F	Total		G	F	Total	G	F	Total
14 Caen	● Sainte Ursule	15	0,3	1,3	3	1	4	75%	3	0	3	5	0	5
50 Cherbourg	◆ Sauxmarais	14	1,1	4,1	13	2	15	67%	8	2	10	11	3	14
61 Alençon	◆ Marcel Mezen	12	1,4	3,8	15	2	17	47%	7	1	8	11	1	12
76 Dieppe	◆ Du Golf	12	1,7	4,0	12	8	20	50%	6	4	10	7	5	12
76 Ste Adresse	● Jeanne d'Arc	15	0,5	1,1	5	2	7	86%	4	2	6	5	2	7
TOTAL		68	0,9	2,8	48	15	63	59%	28	9	37	39	11	50

Taux de pression en 2^{de} professionnelle

Taux de pression (nombre de voeux 1/ capacité d'accueil) 2^{de} professionnelle - Établissements publics - Académie

Sources : Affelnet-lycée juin 2025



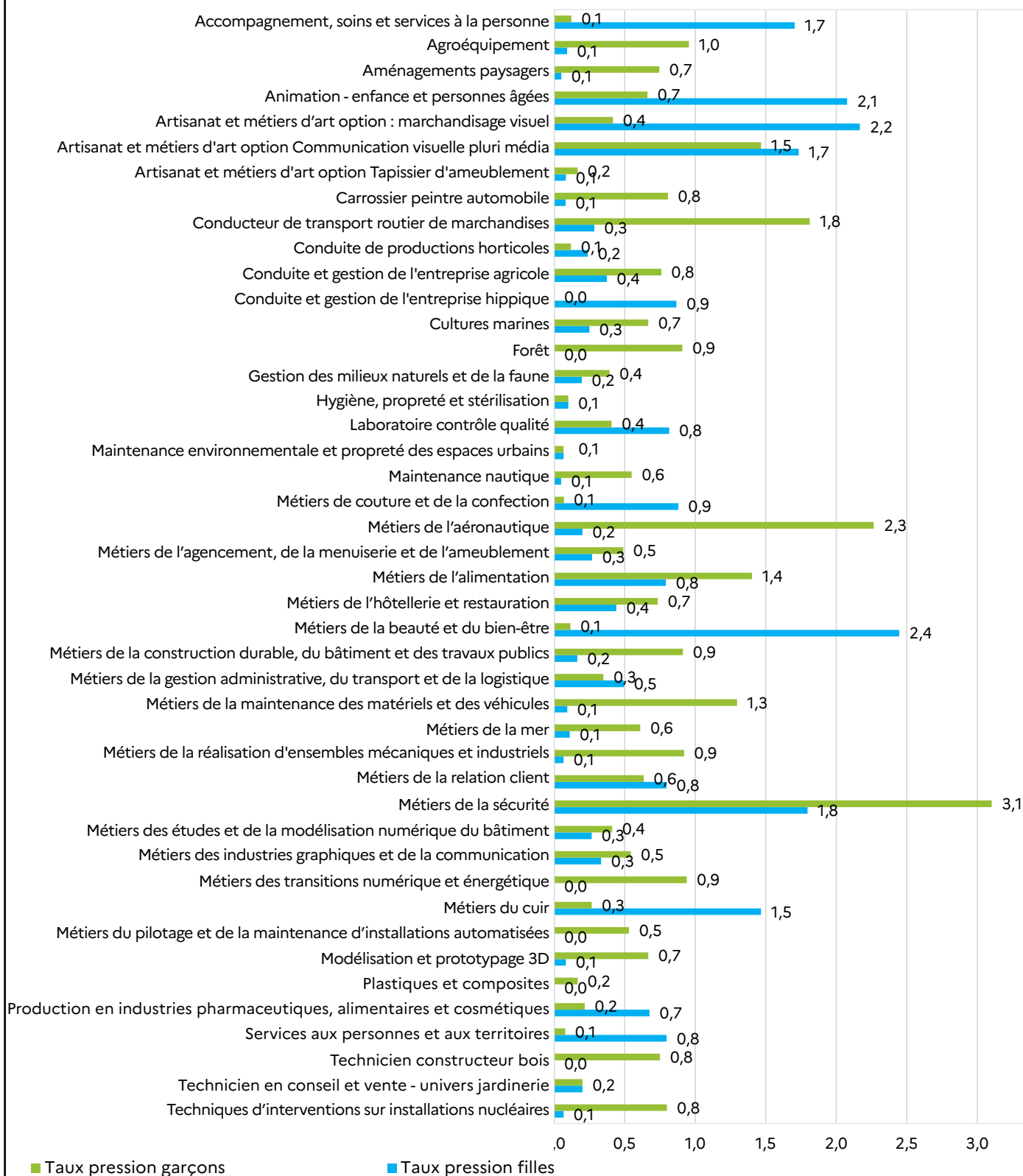
Lecture du graphique : En 2025, il y a 4,9 candidatures voeu 1 pour la seconde professionnelle Métiers de la sécurité dans les établissements publics de l'académie de Normandie.

«Métiers de la sécurité» et «Artisanat et métiers d'art option communication visuelle multimédia» sont des spécialités rares proposées dans peu d'établissements. Leurs taux culminent à 4,9 et 3,2 voeux de rang 1 pour une place. Les quatre formations suivantes ont des taux de pression autour de 2,6. Ces taux sont à relativiser au regard de la variabilité des taux de pression d'un établissement à l'autre pour une même spécialité. 15 formations ont un taux de pression supérieur à 1, mais on y trouve peu de formations industrielles. On observe également que le taux d'attractivité des formations les plus demandées reste stable au fil des ans.

Taux de pression en 2^{de} professionnelle - Comparaison filles-garçons

Taux de pression (nombre de vœux 1/ capacité d'accueil) 2^{de} professionnelle- Comparaison filles-garçons

Sources : Affelnet-lycée juin 2025



Lecture du graphique : En 2025, il y a 1 candidat garçon pour une place en 2^{de} professionnelle Agroéquipements publiques de l'académie. Ce taux de pression est de 0,1 candidature pour une place pour les filles.

Comme observé en CAP, certaines spécialités ne sont pas mixtes. Ainsi, les filles ne candidatent pas dans les 2^{de} pro des métiers du bois, ni pour «Métiers des transitions numérique et énergétique» ou «Pilotage et de la maintenance des systèmes automatisés». Elles ont des taux de pression plus élevés pour «Métiers de la beauté et du bien-être» et les 2^{de} pro du domaine de l'aide à la personne où les garçons sont peu présents. Les 2^{de} pro liées à l'art («Industries graphiques et communication», «Artisanat et métiers d'art option communication visuelle pluri-média») ou au commerce («Relation client», «Hôtellerie et restauration», «Technicien en conseil et vente en jardinerie») présentent des taux de pression plus équilibrés entre filles et garçons.

AGRICULTURE, ÉLEVAGE, AMÉNAGEMENT, FORÊT

2 ^{de} pro Agricole Agro-équipements		Capa.	Pression voeu 1	Pression tous voeux	Nbre candidats voeu 1			Satis- faction	Nbre admis voeu 1			Nbre admis tous voeux			
					G	F	Total		G	F	Total	G	F	Total	
14	St Pierre en Auge	◆ Robillard	22	1,0	2,3	21	2	23	65%	14	1	15	19	1	20
50	Condé sur Vire	● Condé sur Vire	10	3,5	6,0	32	3	35	34%	11	1	12	11	1	12
50	Montebourg	● Montebourg	20	0,5	1,0	8	1	9	100%	8	1	9	13	1	14
61	Giel Courteilles	● ESAT - Giel de Courteilles	15	0,3	0,9	4	0	4	100%	4	0	4	5	0	5
61	Rives d'Andaine	● Haleine	25	0,8	1,4	19	1	20	100%	19	1	20	20	1	21
76	Buchy	● Buchy	25	0,6	0,7	14	2	16	81%	11	2	13	11	2	13
TOTAL			117	0,9	1,7	98	9	107	68%	67	6	73	79	6	85

2 ^{de} pro Agricole Aménagements paysagers		Capa.	Pression voeu 1	Pression tous voeux	Nbre candidats voeu 1			Satis- faction	Nbre admis voeu 1			Nbre admis tous voeux			
					G	F	Total		G	F	Total	G	F	Total	
14	Blangy le Chateau	● Blangy le Château	25	1,0	2,0	24	1	25	36%	8	1	9	11	1	12
14	Caen	● Lemonnier	30	0,7	1,4	19	1	20	95%	18	1	19	18	1	19
14	Vire Normandie	◆ Vire	35	0,4	1,9	12	1	13	100%	12	1	13	25	1	26
27	Evreux	◆ Evreux	29	0,7	2,6	18	3	21	62%	11	2	13	22	6	28
50	Coutances	● Coutances	25	0,2	1,0	6	0	6	50%	3	0	3	5	0	5
50	Coutances	◆ Coutances	30	1,4	3,8	43	0	43	53%	23	0	23	32	0	32
61	Cerisy Belle étoile	● Cerisy Belle étoile	25	1,0	1,4	23	1	24	46%	10	1	11	13	1	14
76	Offranville	◆ Jean Rostand	24	0,7	2,4	15	2	17	76%	12	1	13	19	5	24
TOTAL			223	0,8	2,1	160	9	169	50%	97	7	104	145	15	160

2 ^{de} pro Agricole Conduite et gestion de l'entreprise agricole		Capa.	Pression voeu 1	Pression tous voeux	Nbre candidats voeu 1			Satis- faction	Nbre admis voeu 1			Nbre admis tous voeux			
					G	F	Total		G	F	Total	G	F	Total	
14	Balleroy sur Drome	● Balleroy	15	0,7	1,5	6	5	11	91%	5	5	10	5	6	11
14	Blangy le Chateau	● Blangy le Château	25	0,6	1,1	12	3	15	33%	4	1	5	6	1	7
14	Maltot	● France de Maltot	25	0,7	1,1	10	7	17	94%	9	7	16	10	8	18
14	St Pierre en Auge	◆ Robillard	29	1,6	3,7	33	13	46	52%	16	8	24	17	12	29
14	Vire Normandie	◆ Vire	29	1,0	2,7	24	5	29	72%	16	5	21	19	10	29
27	Le Neubourg	◆ L'eure	29	1,1	2,4	25	8	33	76%	21	4	25	24	5	29
27	Pont Audemer	● Neubiurg	30	0,4	1,0	8	3	11	100%	8	3	11	12	4	16
50	Coutances	◆ Tourville - Pont Audemer	30	1,4	3,8	28	13	41	54%	13	9	22	22	10	32
50	Granville	● Granville	12	0,2	0,5	2		2	50%	1	0	1	1	0	1
50	Montebourg	● Neubourg	20	1,0	1,7	13	6	19	100%	13	6	19	16	6	22
50	Mortain Bocage	● Mortain	25	0,4	0,8	9	2	11	73%	6	2	8	8	2	10
50	Pont Hébert	◆ St Lô Thère - Le Hommet	33	1,2	3,0	20	19	39	74%	17	12	29	20	13	33
50	St Hilaire du H.	◆ St Hilaire	40	0,5	1,5	10	8	18	100%	10	8	18	16	15	31
50	Vains	● Vains	32	0,1	0,3	0	4	4	100%	0	4	4	0	4	4
61	Giel Courteilles	● ESAT -Giel de Courteilles	15	0,2	0,7	2	1	3	100%	2	1	3	3	1	4
61	Rives d'Andaine	● Haleine	25	0,7	1,3	9	9	18	100%	9	9	18	9	9	18
61	Sées	◆ Sées	54	1,3	2,2	44	27	71	62%	31	13	44	38	16	54
61	Vimoutiers	● Vimoutiers	25	0,4	0,6	0	10	10	60%	0	6	6	0	6	6
76	Auzebosc	◆ Yvetot	34	1,4	3,3	32	14	46	61%	21	7	28	26	8	34
76	Bremontier Merval	◆ Pays de Bray - Merval	30	0,9	2,4	18	8	26	81%	15	6	21	24	8	32
76	Buchy	● Buchy	25	0,3	1,0	5	3	8	75%	5	1	6	6	2	8
76	La Cerlangue	● La Cerlangue	25	0,6	1,1	11	5	16	75%	8	4	12	9	4	13
TOTAL			607	0,8	1,9	321	173	494	67%	230	121	351	291	150	441

2 ^{de} pro Agricole Conduite d'activités d'élevage et d'hébergement dans le secteur canin-félin		Capa.	Pression voeu 1	Pression tous voeux	Nbre candidats voeu 1			Satis- faction	Nbre admis voeu 1			Nbre admis tous voeux			
					G	F	Total		G	F	Total	G	F	Total	
61	Mortagne au P.	● Mortagne	30	1,1	1,2	6	26	32	75%	5	19	24	6	20	26
76	Neufchatel en Bray	● Neufchatel en Bray	32	1,1	1,8	11	25	36	69%	8	17	25	8	17	25
TOTAL			62	1,1	1,5	17	51	68	72%	13	36	49	14	37	51

2 ^{de} pro Agricole Conduite et gestion de l'entreprise hippique		Capa.	Pression voeu 1	Pression tous voeux	Nbre candidats voeu 1			Satis- faction	Nbre admis voeu 1			Nbre admis tous voeux			
					G	F	Total		G	F	Total	G	F	Total	
50	Graignes Mesnil A.	● AFSEC - Graignes	24	0,3	0,7	3	5	8	38%	1	2	3	1	2	3
50	St Hilaire du H.	◆ St Hilaire	30	0,9	1,5	1	26	27	100%	1	26	27	1	31	32
61	Vimoutiers	● De Vimoutiers	25	0,8	1,2	6	14	20	70%	4	10	14	4	11	15
TOTAL			79	0,7	1,1	10	45	55	56%	6	38	44	6	44	50

2 ^{de} pro Maritime Cultures marines		Capa.	Pression voeu 1	Pression tous voeux	Nbre candidats voeu 1			Satis- faction	Nbre admis voeu 1			Nbre admis tous voeux			
					G	F	Total		G	F	Total	G	F	Total	
50	Cherbourg	◆ Daniel Rigolet	12	0,9	1,3	8	3	11	100%	8	3	11	8	4	12

2 ^{de} pro Agricole Conduite de productions horticoles (arbres, arbustes, fruits, fleurs, légumes)		Capa.	Pression voeu 1	Pression tous voeux	Nbre candidats voeu 1			Satis- faction	Nbre admis voeu 1			Nbre admis tous voeux			
					G	F	Total		G	F	Total	G	F	Total	
14	Caen	● Lemonnier	16	0,4	0,6	3	3	6	100%	3	3	6	3	4	7
50	Coutances	◆ Coutances	18	0,6	2,0	2	8	10	100%	2	8	10	4	10	14
76	Mesnieres en Bray	● St Joseph	20	0,5	0,7	6	3	9	100%	6	3	9	6	4	10
76	Offranville	◆ Jean Rostand	24	0,2	1,8	3	2	5	100%	3	2	5	10	8	18
TOTAL			78	0,4	1,3	14	16	30	94%	14	16	30	23	26	49

2 ^{de} pro Agricole Forêt		Capa.	Pression voeu 1	Pression tous voeux	Nbre candidats voeu 1			Satis- faction	Nbre admis voeu 1			Nbre admis tous voeux			
					G	F	Total		G	F	Total	G	F	Total	
61	Pointel	● Pointel	20	1,0	1,0	19	0	19	100%	19	0	19	19	0	19
76	Envermeu	◆ Envermeu	22	0,9	1,7	20	0	20	90%	18	0	18	22	0	22
76	Mesnieres en Bray	● St Joseph	30	0,6	1,0	17	0	17	94%	16	0	16	16	0	16
TOTAL			72	0,8	1,2	56	0	56	95%	53	0	53	57	0	57

2 ^{de} pro Agricole Gestion des milieux naturels et de la faune		Capa.	Pression voeu 1	Pression tous voeux	Nbre candidats voeu 1			Satis- faction	Nbre admis voeu 1			Nbre admis tous voeux			
					G	F	Total		G	F	Total	G	F	Total	
14	Vire Normandie	◆ Vire	22	0,5	1,6	8	4	12	100%	8	4	12	11	5	16
27	Evreux	◆ Evreux	29	0,6	2,8	12	6	18	100%	12	6	18	20	8	28
TOTAL			51	0,8	2,3	20	10	40	97%	20	10	30	31	13	44

2 ^{de} pro Maritime Seconde commune métiers de la mer		Capa.	Pression voeu 1	Pression tous voeux	Nbre candidats voeu 1			Satis- faction	Nbre admis voeu 1			Nbre admis tous voeux			
					G	F	Total		G	F	Total	G	F	Total	
50	Cherbourg	◆ Daniel Rigolet	36	0,5	1,4	17	2	19	95%	16	2	18	24	5	29
76	Fecamp	◆ Anita Conti	36	0,9	1,3	27	6	33	100%	27	6	33	30	6	36
TOTAL			72	0,7	1,4	44	8	52	98%	43	8	51	54	11	65

ALIMENTATION, HÔTELLERIE, RESTAURATION

2 ^{de} pro commune Métiers de l'alimentation		Capa.	Pression voeu 1	Pression tous voeux	Nbre candidats voeu 1			Satis- faction	Nbre admis voeu 1			Nbre admis tous voeux		
					G	F	Total		G	F	Total	G	F	Total
14 Ifs	♦ Francois Rabelais	24	4,1	8,8	60	39	99	20%	13	7	20	17	7	24
76 Canteleu	♦ Georges Baptiste	48	1,2	3,5	41	18	59	59%	24	11	35	34	16	50
TOTAL		72	2,2	5,3	101	57	158	35%	37	18	55	51	23	74

2 ^{de} pro commune Métiers de l'hôtellerie - restauration		Capa.	Pression voeu 1	Pression tous voeux	Nbre candidats voeu 1			Satis- faction	Nbre admis voeu 1			Nbre admis tous voeux		
					G	F	Total		G	F	Total	G	F	Total
14 Dives Sur Mer	♦ Jean Jooris	36	0,4	4,4	6	9	15	67%	4	6	10	22	17	39
14 Douvres la D.	● Notre Dame de Nazareth	16	0,8	3,0	7	5	12	100%	7	5	12	9	6	15
14 Ifs	♦ François Rabelais	72	1,4	5,0	70	30	100	44%	30	14	44	47	25	72
14 Lisieux	♦ Paul Cornu	24	1,6	6,5	22	16	38	45%	9	8	17	19	10	29
27 Bernay	♦ Clément Ader	24	1,3	5,5	14	16	30	53%	7	9	16	12	14	26
27 Louviers	♦ Jean Baptiste Decretot	48	1,1	4,1	31	21	52	67%	20	15	35	29	25	54
50 Granville	♦ Maurice Marland	72	1,3	3,1	69	27	96	54%	32	20	52	45	27	72
61 La Ferté Macé	♦ Flora Tristan	36	0,7	2,4	14	10	24	92%	13	9	22	30	16	46
76 Barentin	♦ Auguste Bartholdi	24	1,0	5,9	16	7	23	61%	12	2	14	21	4	25
76 Canteleu	♦ Georges Baptiste	48	1,5	4,9	43	27	70	61%	24	19	43	28	23	51
76 Le Havre	♦ Jules le Cesne	48	1,4	4,5	37	31	68	62%	24	18	42	30	20	50
76 Le Tréport	♦ Le Hurle-Vent	24	0,8	2,3	13	7	20	70%	8	6	14	17	9	26
76 Mesnieres en Bray	● Saint-Joseph	21	0,7	1,3	11	4	15	100%	11	4	15	14	5	19
TOTAL		493	1,1	4,1	353	210	563	60%	201	135	336	323	201	524

ARTS, ARTISANAT, AUDIOVISUEL

2 ^{de} pro Artisanat et métiers d'art option communication visuelle plurimédia		Capa.	Pression voeu 1	Pression tous voeux	Nbre candidats voeu 1			Satis- faction	Nbre admis voeu 1			Nbre admis tous voeux		
					G	F	Total		G	F	Total	G	F	Total
14 Lisieux	♦ Paul Cornu	15	2,3	7,3	19	15	34	26%	4	5	9	6	9	15
27 Evreux	♦ Modeste Leroy	15	4,1	9,8	25	37	62	21%	9	4	13	9	6	15
76 Le Havre	● Saint Vincent de Paul	32	1,3	2,2	13	27	40	88%	12	23	35	12	23	35
TOTAL		62	2,2	5,3	57	79	136	42%	25	32	57	27	38	65

2 ^{de} pro Artisanat et métiers d'art option marchandisage visuel		Capa.	Pression voeu 1	Pression tous voeux	Nbre candidats voeu 1			Satis- faction	Nbre admis voeu 1			Nbre admis tous voeux		
					G	F	Total		G	F	Total	G	F	Total
14 Caen	♦ Victor Lépine	12	2,6	7,4	5	26	31	35%	1	10	11	1	11	12

2 ^{de} pro Photographie		Capa.	Pression voeu 1	Pression tous voeux	Nbre candidats voeu 1			Satis- faction	Nbre admis voeu 1			Nbre admis tous voeux		
					G	F	Total		G	F	Total	G	F	Total
76 Le Havre	● Saint Vincent de Paul	26	0,5	1,3	4	9	13	100%	4	9	13	5	12	17

AUTOMOBILE, ENGINES

2 ^{de} pro commune Métiers de la maintenance des matériels et des véhicules		Capa.	Pression voeu 1	Pression tous voeux	Nbre candidats voeu 1			Satis- faction	Nbre admis voeu 1			Nbre admis tous voeux		
					G	F	Total		G	F	Total	G	F	Total
14 Caen	● Institut Lemonnier	20	1,7	4,7	32	2	34	82%	26	2	28	27	2	29
14 Mondeville	◆ Jules Verne	40	1,7	5,9	65	3	68	41%	26	2	28	39	2	41
27 Evreux	◆ Modeste Leroy	20	2,7	9,3	49	4	53	32%	17	0	17	20		20
27 Le Neubourg	◆ Du Neubourg	22	1,2	2,6	27	0	27	63%	17	0	17	21	1	22
27 Les Andelys	◆ Jean Moulin	20	2,0	5,2	38	2	40	43%	16	1	17	20	1	21
27 Pont Audemer	◆ Risle-Seine	20	2,0	6,3	36	3	39	33%	12	1	13	19	1	20
50 Cherbourg	◆ Sauxmarais	24	1,4	4,7	30	4	34	59%	18	2	20	24	2	26
50 Granville	◆ Julliot de la Morandière	20	1,8	5,4	31	5	36	47%	16	1	17	20	2	22
50 St Hilaire de H.	◆ Claude Lehec	80	1,0	1,6	72	4	76	95%	68	4	72	80	6	86
61 Alençon	◆ Marcel Mézen	48	1,0	3,1	43	5	48	71%	29	5	34	42	7	49
61 Giel Courteilles	● Giel Don Bosco	23	1,0	1,8	23	1	24	96%	22	1	23	27	2	29
76 Dieppe	◆ Emulation Dieppoise	24	2,4	5,4	55	2	57	32%	17	1	18	24	1	25
76 Grand Couronne	◆ Fernand Léger	15	0,5	4,5	7	1	8	75%	6		6	15		15
76 Le Havre	◆ Antoine Laurent Lavoisier	60	1,1	3,7	62	5	67	57%	35	3	38	58	4	62
76 Offranville	◆ Jean Rostand	50	0,4	1,8	19	2	21	95%	18	2	20	50	4	54
76 Sotteville les Rouen	◆ Marcel Sembat	30	2,8	8,1	79	4	83	34%	27	1	28	31	1	32
TOTAL		516	1,4	4,1	668	47	715	55%	370	26	396	517	36	553

BÂTIMENT, TRAVAUX

2 ^{de} pro commune Métiers des études et de la modélisation numérique du bâtiment		Capa.	Pression voeu 1	Pression tous voeux	Nbre candidats voeu 1			Satis- faction	Nbre admis voeu 1			Nbre admis tous voeux		
					G	F	Total		G	F	Total	G	F	Total
14 Caen	◆ Dumont d'urville - Laplace	24	0,5	3,0	7	6	13	92%	7	5	12	17	7	24
27 Evreux	◆ Augustin Hébert	15	0,9	3,8	9	5	14	79%	7	4	11	11	4	15
50 Cherbourg	● Ingenieur Cachin	20	0,8	1,3	11	4	15	100%	11	4	15	11	5	16
50 Coutances	◆ Thomas Pesquet	24	1,0	2,0	13	11	24	100%	13	11	24	13	13	26
61 Argentan	◆ Mezeray Gabriel	20	0,6	2,0	9	3	12	92%	8	3	11	14	7	21
61 Giel Courteilles	● Giel Don Bosco	10	1,2	2,2	3	9	12	83%	3	7	10	4	8	12
76 Grand Couronne	◆ Fernand Léger	15	0,5	6,1	7	0	7	100%	7		7	15	1	16
76 Le Havre	◆ Schuman-Perret	30	0,7	2,6	8	12	20	95%	7	12	19	14	18	32
76 St Etienne du R.	◆ Le Corbusier	30	0,6	2,4	12	5	17	82%	9	5	14	23	9	32
TOTAL		188	0,7	2,7	79	55	134	92%	72	51	123	122	72	194

2 ^{de} pro commune Métiers de la construction durable, du bâtiment et des travaux publics		Capa.	Pression voeu 1	Pression tous voeux	Nbre candidats voeu 1			Satis- faction	Nbre admis voeu 1			Nbre admis tous voeux		
					G	F	Total		G	F	Total	G	F	Total
14 Caen	◆ Dumont d'urville - Laplace	36	1,5	4,5	49	5	54	48%	23	3	26	34	4	38
14 Dives sur Mer	◆ Jean Jooris	12	0,8	3,3	8	2	10	80%	7	1	8	12	1	13
14 Lisieux	● Victorine Magne	15	0,5	0,6	5	2	7	100%	5	2	7	6	2	8
27 Evreux	◆ Augustin Hébert	30	1,0	4,2	21	8	29	62%	11	7	18	25	7	32
50 Coutances	◆ Thomas Pesquet	24	1,0	4,8	21	4	25	64%	13	3	16	18	8	26
76 Grand Couronne	◆ Fernand Léger	15	0,9	7,7	13	1	14	71%	10		10	17	1	18
76 Le Havre	◆ Schuman-Perret	15	1,7	7,4	21	4	25	48%	10	2	12	12	3	15
76 Le Mesnil Esnard	● La Chataigneraie	15	0,9	2,3	12	1	13	85%	10	1	11	14	1	15
76 Maromme	◆ Bernard Palissy	30	0,7	3,3	21	1	22	68%	14	1	15	30	2	32
76 St Etienne du R.	◆ Le Corbusier	45	1,0	4,4	35	9	44	64%	22	6	28	40	8	48
TOTAL		237	1,0	4,3	206	37	243	62%	125	26	151	208	37	245

BOIS, AMEUBLEMENT

2 ^{de} pro commune Métiers de l'agencement, de la menuiserie et de l'ameublement		Capa.	Pression voeu 1	Pression tous voeux	Nbre candidats voeu 1			Satis- faction	Nbre admis voeu 1			Nbre admis tous voeux		
					G	F	Total		G	F	Total	G	F	Total
14 Caen	● Institut Lemonnier	24	1,1	2,3	23	3	26	92%	21	3	24	22	3	25
14 Caen	◆ Dumont d'urville - Laplace	24	1,0	4,0	20	3	23	65%	13	2	15	20	5	25
14 Dives sur Mer	◆ Jean Jooris	15	0,5	4,1	2	6	8	100%	2	6	8	8	7	15
27 Brionne	◆ Augustin Boismard	30	0,5	2,4	12	4	16	94%	11	4	15	26	9	35
50 Coutances	◆ Thomas Pesquet	27	0,9	3,3	13	11	24	79%	11	8	19	17	10	27
61 Giel Courteilles	● Giel Don Bosco	7	1,0	1,6	5	2	7	100%	5	2	7	5	2	7
61 La Ferté Macé	◆ Des Andaines	24	0,5	1,7	9	4	13	100%	9	4	13	14	6	20
61 L'Aigle	◆ Napoléon	24	0,5	1,9	9	2	11	100%	9	2	11	20	5	25
76 Le Havre	◆ Schuman-Perret	30	1,1	4,2	13	21	34	65%	9	13	22	16	15	31
76 St Etienne du R.	◆ Le Corbusier	30	0,9	3,9	22	4	26	88%	19	4	23	30	4	34
TOTAL		235	0,8	3,0	128	60	188	84%	109	48	157	178	66	244

2 ^{de} pro Technicien constructeur bois		Capa.	Pression voeu 1	Pression tous voeux	Nbre candidats voeu 1			Satis- faction	Nbre admis voeu 1			Nbre admis tous voeux		
					G	F	Total		G	F	Total	G	F	Total
14 Honfleur	◆ Albert Sorel	15	1,1	2,3	14	2	16	100%	14	2	16	17	3	20
27 Evreux	◆ Augustin Hébert	15	0,3	5,1	4	0	4	100%	4	0	4	17	0	17
50 Cherbourg	◆ Edmond Doucet	12	1,0	3,8	12	0	12	83%	10	0	10	13	0	13
61 La Ferté Macé	◆ Des Andaines	12	0,6	1,8	7	0	7	100%	7	0	7	11	0	11
76 Envermeu	◆ LPA du Bois	30	0,9	2,3	26	0	26	92%	24	0	24	36	0	36
TOTAL		84	0,8	2,9	63	2	65	94%	59	2	61	94	3	97

CHIMIE, PHYSIQUE

2 ^{de} pro Laboratoire contrôle qualité		Capa.	Pression voeu 1	Pression tous voeux	Nbre candidats voeu 1			Satis- faction	Nbre admis voeu 1			Nbre admis tous voeux		
					G	F	Total		G	F	Total	G	F	Total
14 Caen	● Lemonnier	20	0,6	1,0	4	7	11	100%	4	7	11	4	7	11
50 Pont Hébert	◆ St Lô Thère - Le Hommet	12	1,1	1,6	7	6	13	92%	6	6	12	7	6	13
76 Auzebosc	◆ Yvetot	15	1,3	2,3	4	16	20	85%	4	13	17	5	14	19
TOTAL		47	0,9	1,6	15	29	44	91%	14	26	40	16	27	43

COMMERCE, VENTE

2 ^{de} pro commune Métiers de la relation client		Capa.	Pression voeu 1	Pression tous voeux	Nbre candidats voeu 1			Satis- faction	Nbre admis voeu 1			Nbre admis tous voeux		
					G	F	Total		G	F	Total	G	F	Total
14 Bayeux	◆ Arcisse De Caumont	32	1,5	5,8	21	26	47	40%	8	11	19	18	15	33
14 Caen	● Saint Ursule	87	1,0	2,3	50	35	85	64%	24	30	54	25	35	60
14 Caen	◆ Camille Claudel	75	1,6	6,3	65	53	118	46%	28	26	54	43	38	81
14 Ifs	◆ Fancois Rabelais	24	1,4	8,9	6	27	33	42%	1	13	14	4	20	24
14 Lisieux	● Les Rosiers	50	0,6	1,5	10	19	29	100%	10	19	29	16	27	43
27 Bernay	◆ Clement Ader	32	1,6	4,7	21	31	52	54%	13	15	28	14	19	33
27 Evreux	● N-D - St François	62	0,4	1,2	11	11	22	95%	11	10	21	20	19	39
27 Evreux	◆ Aristide Briand	64	2,4	6,7	60	91	151	38%	23	35	58	29	38	67
27 Gisors	◆ Louise Michel	32	1,1	3,7	17	18	35	74%	12	14	26	15	18	33
27 Louviers	◆ Jean Baptiste Decretot	48	1,7	4,1	17	64	81	52%	5	37	42	8	42	50
27 Pont Audemer	● Saint Ouen	27	0,5	1,7	7	7	14	100%	7	7	14	17	11	28
27 Pont Audemer	◆ Risle -Seine	32	1,8	5,8	27	31	58	47%	13	14	27	14	19	33
27 Vernon	● Sainte Agnes	27	1,0	2,0	14	14	28	89%	13	12	25	14	14	28
27 Vernon	◆ Dumezil	64	1,6	4,1	57	47	104	48%	24	26	50	30	35	65
50 Agneaux	● Institut Saint Lô	18	1,7	4,0	19	12	31	84%	15	11	26	16	11	27
50 Avranches	● N-D de la Providence	32	1,3	2,1	21	21	42	74%	13	18	31	14	18	32
50 Cherbourg	● Thomas Helye	18	1,2	3,0	15	7	22	91%	14	6	20	14	6	20
50 Cherbourg	◆ Sauxmarais	66	0,9	3,2	28	34	62	68%	17	25	42	23	48	71
50 St Lô	◆ Curie-Corot	54	1,6	5,2	53	35	88	45%	20	20	40	22	34	56
61 Alençon	◆ Navarre Leclerc	46	1,5	4,1	38	30	68	56%	20	18	38	23	26	49
61 Argentan	◆ Mezeray- Gabriel	24	1,3	4,9	15	16	31	71%	8	14	22	8	17	25
61 Argentan	● Jeanne D'arc	23	0,6	1,8	6	8	14	93%	6	7	13	11	8	19
61 Flers	● Saint Thomas D'acquin	18	1,1	2,2	18	2	20	100%	18	2	20	19	3	22
61 Flers	◆ Jean Guehenno	36	1,3	3,5	20	25	45	69%	12	19	31	16	22	38
61 Mortagne Au Perche	◆ Jean Monnet	36	1,0	2,4	14	21	35	71%	9	16	25	13	23	36
76 Barentin	◆ Auguste Bartholdi	32	1,0	4,5	9	24	33	76%	6	19	25	10	23	33
76 Bolbec	◆ Pierre et Marie Curie	64	0,7	2,4	20	23	43	86%	16	21	37	26	40	66
76 Dieppe	◆ Du Golfe	32	1,9	5,2	25	36	61	43%	12	14	26	13	20	33
76 Elbeuf	● Notre-dame	31	0,5	1,5	12	4	16	81%	10	3	13	11	4	15
76 Elbeuf	◆ Ferdinand Buisson	48	1,7	5,4	31	50	81	49%	13	27	40	16	35	51
76 Fecamp	◆ Descartes	32	2,0	3,7	21	42	63	48%	8	22	30	8	26	34
76 Forges les Eaux	◆ E.Delamare Debouteville	32	0,8	1,9	8	18	26	85%	7	15	22	11	21	32
76 Le Grand Quevilly	◆ Val de Seine	32	2,0	12,8	21	42	63	32%	4	16	20	4	29	33
76 Le Havre	● Saint Vincent de Paul	45	0,3	0,6	4	9	13	100%	4	9	13	6	12	18
76 Le Havre	◆ Jules le Cesne	32	1,3	8,2	18	23	41	66%	10	17	27	11	22	33
76 Le Havre	◆ Françoise de Grâce	30	1,3	8,3	14	24	38	47%	8	10	18	9	23	32
76 Le Petit Quevilly	◆ Elisa Lemonnier	32	1,3	13,1	22	20	42	48%	12	8	20	18	15	33
76 Le Treport	◆ Le Hurlé-Vent	32	0,5	2,5	7	8	15	87%	6	7	13	12	21	33
76 Maromme	◆ Bernard Palissy	30	1,5	9,9	22	24	46	48%	8	14	22	12	20	32
76 Rouen	● Providence Sainte Thérèse	64	1,0	1,6	37	28	65	85%	31	24	55	35	24	59
76 Rouen	◆ Gustave Flaubert	90	1,5	5,1	74	59	133	53%	35	35	70	42	50	92
TOTAL		1 685	1,2	4,3	975	1 119	2 094	58%	534	686	1 220	690	951	1 641

2 ^{de} pro Agricole Technicien conseil vente en alimentation (produits alimentaires et boissons)		Capa.	Pression voeu 1	Pression tous voeux	Nbre candidats voeu 1			Satis- faction	Nbre admis voeu 1			Nbre admis tous voeux		
					G	F	Total		G	F	Total	G	F	Total
27 Pont Audemer	● Tourville-Pont Audemer	30	0,1	0,2	1	3	4	100%	1	3	4	2	3	5
50 Percy	● Percy	25	0,4	1,0	5	6	11	64%	1	6	7	3	6	9
61 Mortagne au P.	● Mortagne au Perche	20	0,1	0,2	0	1	1	0%	0	0	0	0	0	0
TOTAL		75	0,2	0,5	6	10	16	69%	2	9	11	5	9	14

2 ^{de} pro Agricole Technicien conseil vente univers jardinerie		Capa.	Pression voeu 1	Pression tous voeux	Nbre candidats voeu 1			Satis- faction	Nbre admis voeu 1			Nbre admis tous voeux		
					G	F	Total		G	F	Total	G	F	Total
14 Caen	● Lemonnier	20	0,4	0,5	5	2	7	71%	3	2	5	4	2	6
50 Coutances	◆ Coutances	18	0,4	1,9	4	3	7	100%	4	3	7	9	9	18
TOTAL		38	0,4	1,2	9	5	14	86%	7	5	12	13	11	24

2 ^{de} pro Agricole Technicien conseil vente en animalerie		Capa.	Pression voeu 1	Pression tous voeux	Nbre candidats voeu 1			Satis-faction	Nbre admis voeu 1			Nbre admis tous voeux			
					G	F	Total		G	F	Total	G	F	Total	
61	Mortagne au P.	• Mortagne	30	0,7	1,1	10	11	21	43%	5	4	9	5	4	9

ELECTRICITE, ELECTRONIQUE, ENERGIE

2 ^{de} pro commune Métiers des transitions numérique et énergétique		Capa.	Pression voeu 1	Pression tous voeux	Nbre candidats voeu 1			Satis-faction	Nbre admis voeu 1			Nbre admis tous voeux			
					G	F	Total		G	F	Total	G	F	Total	
14	Bayeux	♦ Arcisse de Caumont	24	1,0	3,8	24	1	25	68%	16	1	17	23	3	26
14	Caen	• Institut Lemonnier	50	0,6	1,6	28	1	29	100%	28	1	29	30	1	31
14	Caen	♦ Dumont d'Urville - Laplace	48	1,5	5,1	72	1	73	53%	38	1	39	50	1	51
14	Condé	♦ Charles Tellier	72	0,8	1,9	56	0	56	96%	54		54	72	0	72
14	Falaise	♦ Guillaume le Conquérant	12	1,0	4,1	10	2	12	75%	8	1	9	14	1	15
14	Lisieux	♦ Paul Cornu	24	0,8	2,7	18	1	19	95%	17	1	18	23	1	24
14	Mondeville	♦ Jules Verne	48	1,5	5,3	73	1	74	57%	41	1	42	46	2	48
27	Bernay	♦ Clément Ader	30	1,1	2,7	33	1	34	68%	22	1	23	30	1	31
27	Evreux	♦ Augustin Hébert	60	0,6	2,5	37	1	38	76%	28	1	29	57	3	60
27	Evreux	♦ Modeste Leroy	30	2,5	7,2	72	3	75	37%	26	2	28	28	3	31
27	Gisors	♦ Louise Michel	30	0,8	2,4	22	2	24	83%	18	2	20	26	5	31
27	Les Andelys	♦ Jean Moulin	15	1,3	4,3	18	1	19	74%	14	0	14	15	0	15
27	Louviers	♦ Les Fontenelles	30	1,5	3,9	42	3	45	62%	26	2	28	29	2	31
27	Pont Audemer	♦ Risle -Seine	30	0,6	3,0	17	0	17	100%	17	0	17	32	0	32
50	Cherbourg	• Ingénieur Cachin	22	0,6	1,8	13	0	13	85%	11	0	11	12	0	12
50	Cherbourg	♦ Alexis de Tocqueville	24	1,2	4,3	24	5	29	76%	18	4	22	21	4	25
50	Cherbourg	♦ Edmond Doucet	24	0,7	3,2	15	1	16	81%	12	1	13	26	1	27
50	Coutances	♦ Thomas Pesquet	20	0,6	4,3	12	0	12	100%	12	0	12	25	0	25
50	Granville	♦ Julliot de la Morandière	48	0,8	2,6	36	1	37	92%	33	1	34	50	1	51
50	St Lo	♦ Curie-Corot	48	0,9	2,8	43	2	45	78%	33	2	35	46	2	48
61	Argentan	♦ Mezeray-Gabriel	24	0,8	2,5	19	0	19	89%	17	0	17	28	0	28
61	Flers	♦ Jean Guehenno	15	1,5	3,9	21	2	23	61%	12	2	14	14	2	16
61	Giel Courteilles	• Giel Don Bosco	8	0,0	0,1	0	0	0	0%	0	0	0	0	0	0
61	L Aigle	♦ Napoléon	16	1,3	3,1	20	0	20	70%	14	0	14	16	0	16
76	Barentin	♦ Auguste Bartholdi	30	0,7	2,9	18	3	21	95%	17	3	20	27	4	31
76	Bolbec	♦ Pierre de Couberin	30	0,6	3,1	18	0	18	100%	18	0	18	31	0	31
76	Dieppe	♦ Emulation Dieppoise	15	1,2	5,1	17	1	18	78%	13	1	14	16	1	17
76	Elbeuf	• Notre-Dame	15	0,4	1,1	6	0	6	100%	6	0	6	7	0	7
76	Fecamp	♦ Descartes	30	0,3	2,5	8	2	10	100%	8	2	10	18	6	24
76	Le Havre	♦ Schuman-Perret	60	0,5	3,1	32	0	32	91%	29	0	29	59	3	62
76	Le Havre	♦ Jules Siegfried	45	1,0	4,0	45	0	45	87%	39	0	39	45	0	45
76	Le Mesnil Esnard	• La Chataigneraie	72	0,9	1,5	67	1	68	97%	65	1	66	72	1	73
76	Neufchatel en Bray	♦ Georges Brassens	30	0,6	2,0	17	0	17	100%	17	0	17	25	0	25
76	Rouen	♦ Des 4 Cantons - Grieu	72	0,6	3,0	38	2	40	83%	32	1	33	75	2	77
76	Sotteville Les Rouen	♦ Marcel Sembat	60	2,0	6,2	116	0	120	45%	54	0	54	61	1	62
76	Ste Adresse	• Jeanne d'arc	27	1,0	1,7	26	0	26	100%	26	0	26	26	0	26
76	St Etienne du R.	♦ Le Corbusier	30	1,0	5,9	29	0	29	55%	16	0	16	33	0	33
76	Yvetot	♦ Raymond Queneau	60	0,8	2,3	44	3	47	96%	42	3	45	57	5	62
TOTAL			1 328	0,9	3,2	1 206	41	1 251	75%	897	35	932	1 265	56	1 321

GESTION ADMINISTRATION

2 ^{de} pro commune Métiers de la gestion administrative, du transport et de la logistique		Capa.	Pression voeu 1	Pression tous voeux	Nbre candidats voeu 1			Satisfaction	Nbre admis voeu 1			Nbre admis tous voeux		
					G	F	Total		G	F	Total	G	F	Total
14 Bayeux	♦ Arcisse de Caumont	18	0,7	4,4	8	4	12	75%	6	3	9	12	8	20
14 Caen	♦ Victor Lépine	48	0,9	3,9	16	27	43	70%	11	19	30	16	34	50
14 Caen	• Sainte Ursule	48	0,5	1,2	14	11	25	72%	10	8	18	11	12	23
14 Honfleur	♦ Albert Sorel	24	0,5	2,2	8	3	11	100%	8	3	11	14	11	25
14 Lisieux	• Les Rosiers	23	0,3	0,9	4	4	8	100%	4	4	8	5	4	9
14 Vire Normandie	♦ Jean Mermoz	40	0,7	2,3	18	8	26	92%	16	8	24	27	16	43
27 Evreux	• N-D Saint Francois	22	0,3	1,4	2	4	6	100%	2	4	6	4	6	10
27 Evreux	♦ Aristide Briand	64	1,0	3,9	32	33	65	65%	18	24	42	32	34	66
27 Gisors	♦ Louise Michel	32	0,6	2,6	4	16	20	85%	4	13	17	9	24	33
27 Les Andelys	♦ Jean Moulin	24	0,8	2,8	4	15	19	95%	4	14	18	5	20	25
27 Pont Audemer	♦ Risle-Seine	24	0,8	3,0	3	16	19	79%	3	12	15	6	19	25
27 Verneuil d'Avre et d'Iton	♦ Porte de Normandie	32	1,2	2,2	15	24	39	77%	12	18	30	12	22	34
50 Carentan	• Institution Jeanne d'Arc	18	0,2	0,7	3	1	4	100%	3	1	4	5	2	7
50 Cherbourg	• Thomas Helye	18	0,6	1,5	4	7	11	100%	4	7	11	4	9	13
50 Cherbourg	♦ Edmond Doucet	32	0,6	3,3	9	11	20	95%	8	11	19	14	19	33
50 Coutances	♦ Thomas Pesquet	16	0,6	3,4	3	6	9	78%	3	4	7	4	12	16
50 St Lô	♦ Curie-Corot	24	0,7	3,8	7	10	17	76%	6	7	13	12	14	26
61 Alençon	• St Francois de Sales	12	0,6	0,8	4	3	7	86%	4	2	6	4	3	7
61 Alençon	♦ Marcel Mézen	15	0,4	4,1	4	2	6	67%	3	1	4	13	5	18
61 Alençon	♦ Navarre Leclerc	18	0,4	2,8	5	2	7	100%	5	2	7	10	7	17
61 Argentan	♦ Mezeray-Gabriel	16	1,2	2,9	5	14	19	79%	5	10	15	5	11	16
76 Bolbec	♦ Pierre et Marie Curie	24	0,6	3,0	5	9	14	93%	5	8	13	8	16	24
76 Dieppe	♦ Du Golf	56	0,6	2,3	19	17	36	92%	16	17	33	26	32	58
76 Elbeuf	• Notre Dame	18	0,3	1,3	1	5	6	67%		4	4		5	5
76 Le Grand Quevilly	♦ Val de Seine	32	2,1	8,3	20	47	67	43%	7	22	29	7	26	33
76 Le Havre	• Saint Vincent de Paul	18	0,6	1,1	7	3	10	90%	7	2	9	7	3	10
76 Le Havre	♦ Antoine-Laurent Lavoisier	32	0,8	4,6	18	6	24	75%	13	5	18	25	9	34
76 Le Havre	♦ Porte Océane	32	0,5	4,7	5	10	15	80%	4	8	12	8	26	34
76 Le Havre	♦ Claude Monet	32	1,6	6,1	16	34	50	48%	8	16	24	14	19	33
76 Le Treport	♦ Le Hurle Vent	16	0,9	3,0	4	11	15	93%	3	11	14	4	12	16
76 Maromme	♦ Bernard Palissy	24	0,9	6,5	7	15	22	64%	4	10	14	4	22	26
76 Neufchatel en Bray	♦ Georges Brassens	24	0,5	2,1	4	8	12	100%	4	8	12	5	21	26
76 Rouen	• Les Tourelles	32	0,8	1,4	10	15	25	84%	8	13	21	9	14	23
76 Rouen	• Providence Sainte Thérèse	29	0,6	1,1	14	3	17	100%	14	3	17	14	3	17
76 Ste Adresse	• Jeanne d'Arc	29	0,6	1,2	6	11	17	88%	5	10	15	5	13	18
76 St Etienne du R.	♦ Le Corbusier	30	0,7	5,2	19	3	22	50%	10	1	11	21	10	31
76 Yvetot	♦ Raymond Queneau	32	1,0	2,7	8	25	33	79%	5	21	26	8	25	33
TOTAL		1028	0,8	3,0	335	443	778	75%	252	334	586	389	548	937

HYGIENE ET SECURITE

2 ^{de} pro Hygiène propreté stérilisation		Capa.	Pression voeu 1	Pression tous voeux	Nbre candidats voeu 1			Satisfaction	Nbre admis voeu 1			Nbre admis tous voeux		
					G	F	Total		G	F	Total	G	F	Total
14 Dives sur Mer	♦ Jean Jooris	12	0,2	2,3	1	1	2	100%	1	1	2	3	11	14
50 Coutances	♦ Thomas Pesquet	10	0,2	2,8	0	2	2	100%	0	2	2		13	13
61 Flers	♦ Jean Guehenno	9	0,1	1,6	1		1	100%	1		1	7	3	10
76 Dieppe	♦ Du Golf	30	0,2	2,1	1	6	7	100%	1	6	7	1	27	28
76 Le Havre	♦ Francoise de Grâce	15	0,1	3,1	0	2	2	100%	0	2	2	1	14	15
76 Maromme	♦ Bernard Palissy	15	0,3	2,6	2	2	4	75%	2	1	3	4	13	17
76 Yvetot	♦ Raymond Queneau	15	0,2	2,7	2	1	3	100%	2	1	3	6	12	18
TOTAL		106	0,2	2,4	7	14	21	95%	7	13	20	22	93	115

2 ^{de} pro Maintenance environnementale et propreté des espaces urbains		Capa.	Pression voeu 1	Pression tous voeux	Nbre candidats voeu 1			Satisfaction	Nbre admis voeu 1			Nbre admis tous voeux		
					G	F	Total		G	F	Total	G	F	Total
76 Grand Couronne	♦ Fernand Léger	15	0,1	2,1	1	1	2	100%	1	1	2	11	4	15

2 ^{de} pro Métiers de la sécurité		Capa.	Pression voeu 1	Pression tous voeux	Nbre candidats voeu 1			Satis-faction	Nbre admis voeu 1			Nbre admis tous voeux		
					G	F	Total		G	F	Total	G	F	Total
					14 Deauville	• Saint-Joseph	15		1,3	2,5	12	8	20	50%
14 Vire Normandie	♦ Jean Mermoz	18	4,6	10,1	53	30	83	25%	10	11	21	11	13	24
27 Evreux	♦ Aristide Briand	15	5,7	14,8	58	27	85	20%	9	8	17	9	8	17
50 Agneaux	• Institut Saint Lô	24	1,3	2,5	17	13	30	63%	12	7	19	12	7	19
61 Alençon	• St François de Sales	15	1,5	3,7	15	8	23	39%	6	3	9	7	5	12
76 Le Havre	♦ Claude Monet	16	4,5	11,1	41	31	72	38%	12	15	27	15	17	32
76 Rouen	• Providence Sainte Thérèse	32	1,2	2,4	22	17	39	69%	14	13	27	14	13	27
TOTAL		135	2,6	6,0	218	134	352	37%	70	60	130	77	67	144

2 ^{de} pro Techniques d'intervention sur installations nucléaires		Capa.	Pression voeu 1	Pression tous voeux	Nbre candidats voeu 1			Satis-faction	Nbre admis voeu 1			Nbre admis tous voeux		
					G	F	Total		G	F	Total	G	F	Total
					76 Dieppe	♦ Emulation Dieppoise	15		0,9	3,4	12	1	13	77%

INDUSTRIES GRAPHIQUES

2 ^{de} pro commune Métiers des industries graphiques et de la communication		Capa.	Pression voeu 1	Pression tous voeux	Nbre candidats voeu 1			Satis-faction	Nbre admis voeu 1			Nbre admis tous voeux		
					G	F	Total		G	F	Total	G	F	Total
					14 Lisieux	♦ Paul Cornu	27		0,9	2,9	13	11	24	71%
27 Evreux	♦ Modeste Leroy	30	0,9	3,2	18	8	26	69%	11	7	18	15	16	31
TOTAL		57	0,9	3,1	31	19	50	70%	20	15	35	29	30	59

MATERIAUX, METAUX, PLASTIQUE, PAPIER

2 ^{de} pro commune Métiers de l'aéronautique		Capa.	Pression voeu 1	Pression tous voeux	Nbre candidats voeu 1			Satis-faction	Nbre admis voeu 1			Nbre admis tous voeux		
					G	F	Total		G	F	Total	G	F	Total
					76 Le Havre	♦ Antoine-Laurent Lavoisier	15		2,5	8,3	34	3	37	35%

2 ^{de} pro commune Métiers de la réalisation d'ensembles mécaniques et industriels		Capa.	Pression voeu 1	Pression tous voeux	Nbre candidats voeu 1			Satis-faction	Nbre admis voeu 1			Nbre admis tous voeux		
					G	F	Total		G	F	Total	G	F	Total
					14 Caen	♦ Duont D'urville - Laplace	24		0,5	4,8	10	2	12	58%
14 Lisieux	♦ Paul Cornu	30	0,8	2,4	20	3	23	87%	17	3	20	30	4	34
14 Mondeville	♦ Jules Verne	24	1,0	4,8	23	0	23	78%	18	0	18	27	0	27
14 Vire Normandie	♦ Jean Mermoz	25	0,8	2,7	18	1	19	95%	17	1	18	25	2	27
27 Bernay	♦ Clement Ader	30	0,7	2,8	19	2	21	81%	17	0	17	30	1	31
27 Evreux	♦ Modeste Leroy	15	1,2	5,7	18	0	18	56%	10	0	10	15	1	16
27 Gisors	♦ Louise Michel	15	0,7	3,3	10	0	10	70%	7	0	7	15	0	15
27 Les Andelys	♦ Jean Moulin	15	1,5	5,0	23	0	23	48%	11	0	11	14	1	15
27 Verneuil d'Avre	♦ Porte De Normandie	15	0,8	2,9	9	3	12	92%	8	3	11	13	3	16
27 Vernon	♦ Georges Dumezil	15	1,3	5,4	19	0	19	47%	9	0	9	15	0	15
50 Cherbourg	♦ Alexis De Tocqueville	24	2,9	7,5	59	10	69	35%	18	6	24	18	6	24
50 Cherbourg	♦ Edmond Doucet	36	1,2	4,6	40	3	43	67%	26	3	29	42	3	45
50 St Lô	♦ Curie-Corot	30	1,0	3,4	30	0	30	67%	20	0	20	29	1	30
61 Alençon	♦ Marcel Mezen	12	1,2	3,8	10	4	14	43%	4	2	6	13	2	15
61 L'Aigle	♦ Napoleon	14	0,4	3,3	5	0	5	100%	5	0	5	17	0	17
76 Bolbec	♦ Pierre De Coubertin	30	1,6	4,2	47	2	49	57%	26	2	28	29	2	31
76 Dieppe	♦ Emulation Dieppoise	60	0,7	1,9	41	3	44	95%	39	3	42	63	3	66
76 Elbeuf	♦ Ferdinand Buisson	15	1,8	5,1	26	1	27	59%	16	0	16	16	0	16
76 Eu	♦ Anguier	15	0,4	1,7	6	0	6	100%	6	0	6	10	0	10
76 Fecamp	♦ Descartes	15	1,1	4,1	15	1	16	75%	11	1	12	15	1	16
76 Le Havre	♦ Antoine-Laurent De Lavoisier	15	2,7	13,0	38	3	41	24%	8	2	10	15	2	17
76 Le Havre	♦ Jules Siegfried	15	0,9	5,9	14	0	14	64%	9	0	9	15	1	16
76 Le Petit Quevilly	♦ Colbert	15	0,2	5,5	3	0	3	100%	3	0	3	15	1	16
76 Maromme	♦ Bernard De Palissy	15	0,5	3,4	8	0	8	100%	8	0	8	16	1	17
76 Neufchatel en Bray	♦ Georges Brassens	30	0,7	1,9	19	2	21	100%	19	2	21	27	4	31
76 Rouen	♦ Blaise Pascal	30	0,3	3,8	9	0	9	100%	9	0	9	28	3	31
76 St Etienne du R.	♦ Le Corbusier	15	0,5	4,5	8	0	8	88%	7	0	7	15	0	15
TOTAL		594	1,0	4,0	547	40	587	65%	353	30	383	591	44	635

2 ^{de} pro Plastiques et composites		Capa.	Pression voeu 1	Pression tous voeux	Nbre candidats voeu 1			Satisfaction	Nbre admis voeu 1			Nbre admis tous voeux			
					G	F	Total		G	F	Total	G	F	Total	
14	Mondeville	◆ Jules Verne	15	0,4	4,7	5	1	6	83%	4	1	5	18	1	19
76	Le Petit Quevilly	◆ Colbert	15	0,0	5,0	0	0	0	0%	0	0	0	10	5	15
TOTAL			30	0,2	4,9	5	1	6	83%	4	1	5	28	6	34

2 ^{de} pro Carrossier peintre automobile		Capa.	Pression voeu 1	Pression tous voeux	Nbre candidats voeu 1			Satisfaction	Nbre admis voeu 1			Nbre admis tous voeux			
					G	F	Total		G	F	Total	G	F	Total	
14	Mondeville	◆ Jules Verne	20	1,6	7,0	30	2	32	59%	17	2	19	28	2	30
27	Les Andelys	◆ Jean Moulin	20	1,0	3,9	18	1	19	63%	12	0	12	21	0	21
50	Cherbourg	◆ Sauxmarais	18	0,6	3,6	8	3	11	82%	6	3	9	16	5	21
50	Granville	◆ Julliot de la Morandière	20	0,6	3,4	9	2	11	91%	8	2	10	19	3	22
76	Le Havre	◆ Antoine-Larent Lavoisier	20	0,7	6,1	14	0	14	50%	7	0	7	19	3	22
TOTAL			98	0,9	4,8	79	8	87	66%	50	7	57	103	13	116

PRODUCTIQUE, MECANIQUE

2 ^{de} pro Production en industries pharmaceutiques, alimentaires et cosmétiques		Capa.	Pression voeu 1	Pression tous voeux	Nbre candidats voeu 1			Satisfaction	Nbre admis voeu 1			Nbre admis tous voeux			
					G	F	Total		G	F	Total	G	F	Total	
61	L'Aigle	◆ Napoléon	22	1,2	2,1	4	23	27	70%	1	18	19	2	22	24
76	Auzebosc	◆ Yvetot	15	0,4	2,6	4	2	6	100%	4	2	6	4	10	14
TOTAL			37	0,8	2,3	8	25	33	76%	5	20	25	6	32	38

2 ^{de} pro Maintenance nautique		Capa.	Pression voeu 1	Pression tous voeux	Nbre candidats voeu 1			Satisfaction	Nbre admis voeu 1			Nbre admis tous voeux			
					G	F	Total		G	F	Total	G	F	Total	
50	Granville	◆ Julliot de la Morandière	20	0,6	1,9	11	1	12	100%	11	1	12	20	2	22

2 ^{de} pro commune Métiers du pilotage et de la maintenance d'installations automatisées		Capa.	Pression voeu 1	Pression tous voeux	Nbre candidats voeu 1			Satisfaction	Nbre admis voeu 1			Nbre admis tous voeux			
					G	F	Total		G	F	Total	G	F	Total	
14	Caen	● Institut Lemonnier	15	0,9	2,3	14	0	14	93%	13	0	13	13	0	13
14	Falaise	◆ Guillaume le Conquérant	29	0,3	1,8	8	1	9	100%	8	1	9	24	4	28
14	Mondeville	◆ Jules Verne	24	0,4	3,3	10	0	10	100%	10	0	10	29	0	29
27	Evreux	◆ Modeste Leroy	30	0,3	2,5	9	1	10	100%	9	1	10	30	3	33
27	Louviers	◆ Les Fontenelles	30	0,6	2,6	15	2	17	100%	15	2	17	28	3	31
27	Pont Audemer	◆ Risle-Seine	30	0,5	2,2	15	0	15	100%	15	0	15	29	2	31
27	Vernon	◆ Georges Dumezil	30	0,6	2,1	18	0	18	89%	16	0	16	30	2	32
50	Cherbourg	◆ Alexis de Tocqueville	42	0,7	2,3	26	2	28	96%	25	2	27	40	3	43
50	Cherbourg	◆ Sauxmarais	18	0,9	3,2	15	2	17	94%	14	2	16	17	2	19
50	St Hilaire du H.	◆ Claude Lehec	10	1,0	2,0	8	2	10	100%	8	2	10	10	3	13
76	Barentin	◆ Auguste Bartholdi	30	0,6	2,7	18	0	18	100%	18	0	18	28	3	31
76	Bolbec	◆ Pierre de Coubertin	30	0,8	2,4	25	0	25	88%	22	0	22	30	0	30
76	Elbeuf	◆ Ferdinand Buisson	42	1,0	2,6	38	2	40	65%	24	2	26	38	4	42
76	Envermeu	◆ LPA du Bois	15	0,1	0,7	2	0	2	100%	2	0	2	5	0	5
76	Eu	◆ Anguier	30	0,4	0,9	9	2	11	100%	9	2	11	11	2	13
76	Fecamp	◆ Descartes	30	0,7	1,8	19	2	21	95%	18	2	20	24	3	27
76	Forges Les Eaux	◆ E. Delamare Deboutville	30	0,6	1,1	14	3	17	100%	14	3	17	17	5	22
76	Franqueville St Pierre	◆ Galilée	24	0,8	2,4	15	5	20	85%	13	4	17	20	5	25
76	Le Havre	◆ Schuman-Perret	48	0,6	2,6	26	3	29	97%	25	3	28	46	3	49
76	Le Mesnil Esnard	● La Chataigneraie	15	0,9	1,9	11	2	13	100%	11	2	13	13	2	15
76	Le Petit Quevilly	◆ Colbert	30	0,3	5,3	7	1	8	100%	7	1	8	29	4	33
76	Offranville	◆ Jean Rostand	15	0,5	2,1	7	1	8	100%	7	1	8	11	2	13
76	Rouen	◆ Des 4 Cantons - Grieu	15	0,3	6,6	5	0	5	100%	5	0	5	18	0	18
TOTAL			612	0,6	2,5	334	31	365	93%	308	30	338	540	55	595

2 ^{de} pro Modélisation et prototypage 3D		Capa.	Pression voeu 1	Pression tous voeux	Nbre candidats voeu 1			Satisfaction	Nbre admis voeu 1			Nbre admis tous voeux		
					G	F	Total		G	F	Total	G	F	Total
14 Dives sur Mer	♦ Jean Jooris	12	0,8	3,3	10		10	90%	9		9	12	1	13
76 Dieppe	♦ Emulation Dieppoise	15	0,5	3,1	6	2	8	100%	6	2	8	15	2	17
76 Le Havre	♦ Jules Siegfried	30	0,6	3,8	18	1	19	89%	16	1	17	26	4	30
76 Maromme	♦ Bernard de Palissy	15	1,1	3,5	14	3	17	71%	11	1	12	16	1	17
TOTAL		72	0,8	3,5	48	6	54	85%	42	4	46	69	8	77

SANTE, SOCIAL, SOINS

2 ^{de} pro Accompagnement soins et services à la personne		Capa.	Pression voeu 1	Pression tous voeux	Nbre candidats voeu 1			Satisfaction	Nbre admis voeu 1			Nbre admis tous voeux		
					G	F	Total		G	F	Total	G	F	Total
14 Caen	• L'oasis	24	1,5	4,3	2	35	37	70%	2	24	26	2	26	28
14 Caen	• Notre Dame Fidelité	30	1,1	2,4	0	34	34	97%	0	33	33		34	34
14 Caen	♦ Camille Claudel	48	1,7	6,1	10	70	80	49%	7	32	39	9	41	50
14 Deauville	• Saint Joseph	25	0,6	1,4	1	14	15	100%	1	14	15	2	18	20
14 Douvres La D.	• Notre Dame de Nazareth	15	0,6	2,1	1	8	9	100%	1	8	9	2	11	13
14 Falaise	♦ Guillaume le Conquérant	42	1,2	3,8	5	46	51	63%	4	28	32	5	37	42
14 Lisieux	♦ Paul Cornu	30	1,1	4,1	3	31	34	71%	3	21	24	4	29	33
27 Bernay	• Jeanne d'Arc - St Anselme	26	1,0	2,2	2	25	27	100%	2	25	27	2	26	28
27 Evreux	♦ Modeste Leroy	30	2,4	8,3	6	66	72	46%	4	29	33	5	40	45
27 Gisors	♦ Louise Michel	30	1,2	3,2	3	33	36	61%	2	20	22	3	27	30
27 Pont Audemer	♦ Risle-Seine	30	1,5	4,1	5	41	46	76%	4	31	35	5	40	45
27 Vernon	♦ Georges Dumezil	30	2,4	6,0	5	67	72	38%	0	27	27	0	31	31
50 Carentan Marais	• Institution Notre Dame	30	0,8	1,5	3	20	23	91%	3	18	21	3	19	22
50 Coutances	♦ Thomas Pesquet	48	1,7	4,8	4	79	83	51%	2	40	42	2	48	50
50 Mortain Bocage	♦ Robert de Mortain	24	1,5	3,6	1	35	36	64%	1	22	23	1	25	26
50 St Lô	• Le Bon Sauveur	31	1,4	3,1	3	39	42	81%	3	31	34	3	34	37
61 Alençon	♦ Navarre Leclerc	24	1,9	4,8	1	45	46	50%	0	23	23	0	25	25
61 Flers	• Saint Thomas d'Acquin	22	0,9	1,8	0	20	20	95%	0	19	19	1	21	22
61 La Ferté Macé	♦ Flora Tristan	30	0,5	3,2	0	16	16	94%	0	15	15	0	31	31
76 Barentin	♦ Auguste Bartholdi	15	2,0	8,9	2	28	30	57%	1	16	17	2	22	24
76 Bolbec	♦ Pierre et Marie Curie	30	1,7	3,5	4	48	52	77%	3	37	40	4	41	45
76 Dieppe	♦ Du Golf	30	2,2	5,1	1	66	67	60%	1	39	40	1	44	45
76 Le Grand Quevilly	♦ Val de Seine	30	3,4	11,8	4	97	101	29%	0	29	29	0	30	30
76 Le Havre	♦ Francoise de Grâce	30	2,7	7,8	6	76	82	34%	0	28	28	0	30	30
76 Maromme	♦ Bernard De Palissy	30	2,2	8,1	5	61	66	42%	1	27	28	1	31	32
76 Rouen	• Providence Sainte Thérèse	60	0,9	1,9	1	50	51	90%	0	46	46	1	49	50
76 Ste Adresse	• Jeanne d'Arc	46	0,9	1,5	0	40	40	83%	0	33	33	1	34	35
TOTAL		840	1,5	4,3	78	1190	1268	60%	45	715	760	57	844	903

2 ^{de} pro Animation enfance et personnes âgées		Capa.	Pression voeu 1	Pression tous voeux	Nbre candidats voeu 1			Satisfaction	Nbre admis voeu 1			Nbre admis tous voeux		
					G	F	Total		G	F	Total	G	F	Total
14 Caen	• Notre Dame Fidelité	18	1,3	3,0	12	11	23	70%	7	9	16	7	9	16
50 Cherbourg	♦ Alexis de Tocqueville	15	4,7	8,8	18	53	71	21%	5	10	15	5	10	15
61 Alençon	♦ Navarre Leclerc	18	1,6	5,4	11	17	28	43%	5	7	12	6	12	18
76 Le Grand Quevilly	♦ Val de Seine	32	2,5	10,5	14	65	79	30%	3	21	24	3	30	33
76 Rouen	• Providence Sainte Thérèse	22	1,1	3,0	4	21	25	80%	3	17	20	3	17	20
76 Ste Adresse	• Jeanne d'Arc	18	1,2	3,3	6	16	22	45%	2	8	10	3	9	12
TOTAL		123	2,0	6,1	65	183	248	39%	25	72	97	27	87	114

2 ^{de} pro Commune Métiers de la beauté et du bien-être		Capa.	Pression voeu 1	Pression tous voeux	Nbre candidats voeu 1			Satisfaction	Nbre admis voeu 1			Nbre admis tous voeux		
					G	F	Total		G	F	Total	G	F	Total
14 Caen	♦ Victor Lépine	40	3,0	7,2	8	113	121	28%	3	31	34	4	38	42
27 Bernay	• Jeanne d'Arc - St Anselme	25	1,2	2,4	1	29	30	87%	1	25	26	1	26	27
50 St Lô	• Le Bon Sauveur	15	0,9	1,9	0	14	14	100%	0	14	14	0	15	15
61 Argentan	• Jeanne d'Arc	30	1,0	1,8	0	30	30	87%	0	26	26	0	27	27
76 Le Havre	♦ Jules le Cesne	30	1,8	5,8	3	50	53	40%	1	20	21	1	31	32
76 Le Petit Quevilly	♦ Elisa Lemonnier	60	2,7	5,8	4	155	159	30%	0	47	47	1	61	62
76 Rouen	• Providence Sainte Thérèse	50	0,7	1,7	1	34	35	77%	1	26	27	1	32	33
76 Ste Adresse	• Jeanne d'Arc	30	1,1	2,1	0	32	32	88%	0	28	28	0	30	30
TOTAL		280	1,7	3,9	17	457	474	47%	6	217	223	8	260	268

2 ^{de} pro Optique lunetterie		Capa.	Pression voeu 1	Pression tous voeux	Nbre candidats voeu 1			Satis-faction	Nbre admis voeu 1			Nbre admis tous voeux		
					G	F	Total		G	F	Total	G	F	Total
76 Elbeuf	● Notre Dame	15	0,7	1,1	2	8	10	80%	2	6	8	3	6	9

2 ^{de} pro Agricole Services aux personnes et animation dans les territoires		Capa.	Pression voeu 1	Pression tous voeux	Nbre candidats voeu 1			Satis-faction	Nbre admis voeu 1			Nbre admis tous voeux		
					G	F	Total		G	F	Total	G	F	Total
14 Moutiers en Cinglais	● Moutiers en Cinglais	30	0,7	1,2	3	19	22	100%	3	19	22	3	23	26
14 St Désir	● St Désir de Lisieux	34	0,5	0,8	1	17	18	78%	0	14	14		16	16
14 Vire Normandie	● Vire Montchamp	40	0,6	1,0	4	20	24	100%	4	20	24	4	21	25
27 Bernay	● Bernay	30	0,7	1,4	3	19	22	100%	3	19	22	3	20	23
27 Routot	● Routot	30	0,9	1,2	2	25	27	89%	2	22	24	2	22	24
50 Condé sur Vire	● Condé sur Vire	10	1,5	3,3	1	14	15	73%	1	10	11	1	11	12
50 La Hague	● La Hague	30	0,4	0,9	2	9	11	100%	2	9	11	4	15	19
50 St Sauveur Villages	● St Sauveur	50	0,7	1,3	4	33	37	86%	4	28	32	6	33	39
50 Vains	● Vains	32	0,6	1,0	2	16	18	100%	2	16	18	3	21	24
50 Valognes	● Valognes	30	1,0	1,5	2	27	29	83%	1	23	24	1	26	27
61 Alençon	◆ Alencon	34	0,8	2,2	4	22	26	85%	3	19	22	4	30	34
61 Giel Courteilles	● ESAT - Giel Courteilles	15	0,5	0,6	1	6	7	100%	1	6	7	1	6	7
61 Mortagne au Perche	● Mortagne - Services	20	0,7	1,5	0	14	14	93%	0	13	13	0	13	13
61 Nonant le Pin	● Nonant le Pin	20	0,4	0,6	1	6	7	100%	1	6	7	2	7	9
61 Rives d'Andaine	● Haleine	25	0,6	0,8	1	15	16	100%	1	15	16	1	15	16
61 Trun	● Trun	35	0,6	0,9	2	19	21	95%	2	18	20	2	19	21
76 Criquetot l'Esneval	● Criquetot	30	0,8	1,3	3	21	24	88%	3	18	21	3	22	25
76 Forges les Eaux	● Forges les Eaux	28	0,4	0,9	0	12	12	100%	0	12	12	0	17	17
76 Mesnieres en Bray	● St Joseph	24	0,4	0,9	0	9	9	100%	0	9	9	0	12	12
76 Neufchatel en Bray	◆ Pays de Bray - Neufchatel	30	1,0	2,3	1	29	30	83%	1	24	25	1	29	30
76 St Valery en Caux	● St Valery en Caux	30	0,6	0,6	0	17	17	100%	0	17	17	0	17	17
TOTAL		607	0,7	1,2	37	369	406	91%	34	337	371	41	395	436

2 ^{de} pro Technicien en prothèse dentaire		Capa.	Pression voeu 1	Pression tous voeux	Nbre candidats voeu 1			Satis-faction	Nbre admis voeu 1			Nbre admis tous voeux		
					G	F	Total		G	F	Total	G	F	Total
76 Elbeuf	● Notre Dame	15	0,5	1,3	4	4	8	63%	3	2	5	3	2	5

TEXTILE, HABILLEMENT

2 ^{de} pro Artisanat et métiers d'art option Tapissier d'ameublement		Capa.	Pression voeu 1	Pression tous voeux	Nbre candidats voeu 1			Satis-faction	Nbre admis voeu 1			Nbre admis tous voeux		
					G	F	Total		G	F	Total	G	F	Total
14 Caen	◆ Victor Lépine	12	0,3	2,8	2	1	3	100%	2	1	3	3	9	12

2 ^{de} pro Métiers de la couture et de la confection		Capa.	Pression voeu 1	Pression tous voeux	Nbre candidats voeu 1			Satis-faction	Nbre admis voeu 1			Nbre admis tous voeux		
					G	F	Total		G	F	Total	G	F	Total
14 Caen	◆ Victor Lépine	28	1,4	4,3	5	33	38	55%	3	18	21	3	26	29
14 Vire Normandie	◆ Jean Mermoz	15	0,9	4,5	1	12	13	69%	0	9	9	1	14	15
50 Cherbourg	◆ Alexis De Tocqueville	15	1,2	4,0	1	18	19	79%	0	15	15	1	15	16
50 Coutances	◆ Thomas Pesquet	24	0,7	3,1	4	13	17	94%	3	13	16	4	21	25
61 La Ferté Macé	◆ Flora Tristan	15	0,7	2,9	0	11	11	100%	0	11	11	2	16	18
76 Dieppe	◆ Golf	15	1,1	3,8	1	15	16	81%	1	12	13	1	15	16
76 Le Havre	◆ Jules le Cesne	30	0,6	2,7	0	18	18	100%	0	18	18	2	29	31
76 Le Petit Quevilly	◆ Elisa Lemonnier	45	1,0	2,5	1	45	46	74%	0	34	34	0	47	47
76 Rouen	● La Providence Ste Thérèse	20	0,7	1,5	1	13	14	100%	1	13	14	1	13	14
76 Yvetot	◆ Raymond Queneau	30	0,9	2,4	2	26	28	93%	2	24	26	3	29	32
TOTAL		237	0,9	3,0	16	204	220	80%	10	167	177	18	225	243

2 ^{de} pro commune Métiers du cuir		Capa.	Pression voeu 1	Pression tous voeux	Nbre candidats voeu 1			Satis-faction	Nbre admis voeu 1			Nbre admis tous voeux		
					G	F	Total		G	F	Total	G	F	Total
27 Brionne	◆ Augustin Boismard	15	1,7	3,4	4	22	26	58%	2	13	15	3	14	17

TRANSPORT, MAGASINAGE

2 ^{de} pro Conducteur routier de marchandises		Capa.	Pression voeu 1	Pression tous voeux	Nbre candidats voeu 1			Satis- faction	Nbre admis voeu 1			Nbre admis tous voeux			
					G	F	Total		G	F	Total	G	F	Total	
14	Bayeux	◆ Arcisse de Caumont	48	2,4	4,0	93	21	114	41%	39	8	47	40	8	48
61	Alençon	◆ Marcel Meéen	48	1,7	3,8	70	10	80	48%	33	5	38	39	9	48
76	Le Havre	◆ A. Laurent de Lavoisier	48	2,3	4,9	98	10	109	41%	40	5	45	42	6	48
TOTAL			144	2,1	4,2	261	41	303	43%	112	18	130	121	23	144

2 ^{de} Générale et technologique ABIBAC (Français - Allemand)		Capa.	Pression voeu 1	Pression tous voeux	Nbre candidats voeu 1			Satis- faction	Nbre admis voeu 1			Nbre admis tous voeux			
					G	F	Total		G	F	Total	G	F	Total	
14	Hérouville St Clair	◆ Salvador Allende	18	1,1	1,2	8	11	19	95%	8	10	18	8	10	18
76	Rouen Cedex	◆ Gustave Flaubert	35	0,5	0,6	9	8	17	100%	9	8	17	9	8	17
TOTAL			53	0,7	0,8	17	19	36	97%	17	18	35	17	18	35

2 ^{de} Générale et technologique BACHIBAC (Français - Espagnol)		Capa.	Pression voeu 1	Pression tous voeux	Nbre candidats voeu 1			Satis- faction	Nbre admis voeu 1			Nbre admis tous voeux			
					G	F	Total		G	F	Total	G	F	Total	
14	Caen	◆ Charles de Gaulle	35	1,5	1,7	10	43	53	66%	4	31	35	4	31	35
76	Le Grand Quevilly	◆ Val de Seine	35	1,5	1,7	8	46	54	65%	5	30	35	5	30	35
TOTAL			70	1,5	1,7	18	89	107	65%	9	61	70	9	61	70

2 ^{de} Générale et technologique ESABAC (Français - Italien)		Capa.	Pression voeu 1	Pression tous voeux	Nbre candidats voeu 1			Satis- faction	Nbre admis voeu 1			Nbre admis tous voeux			
					G	F	Total		G	F	Total	G	F	Total	
14	Caen	◆ Augustin Fresnel	24	1,2	1,3	8	20	28	86%	7	17	24	7	17	24

2 ^{de} Générale et technologique Section Euro Allemand		Capa.	Pression voeu 1	Pression tous voeux	Nbre candidats voeu 1			Satis- faction	Nbre admis voeu 1			Nbre admis tous voeux			
					G	F	Total		G	F	Total	G	F	Total	
14	Caen	◆ Charles de Gaulle	3	0,7	2,0	0	2	2	100%	0	2	2	0	3	3
14	Caen	◆ Dumont d'Urville - Laplace	8	1,0	1,9	5	3	8	88%	4	3	7	4	4	8
14	Hérouville St Clair	◆ Salvador Allende	3	1,0	2,3	0	3	3	100%	0	3	3	0	3	3
27	Gisors	◆ Louise Michel	8	1,0	1,5	4	4	8	100%	4	4	8	4	4	8
27	Vernon	◆ Georges Dumezil	5	1,0	1,6	1	4	5	100%	1	4	5	1	4	5
50	Coutances	◆ Charles François Lebrun	1	1,0	5,0	1	0	1	0%	0	0	0	0	0	0
61	Alençon	◆ Alain	10	1,0	1,5	5	5	10	100%	5	5	10	5	5	10
61	Argentan	◆ Mezeray-Gabriel	12	0,9	1,3	2	9	11	100%	2	9	11	2	10	12
76	Dieppe	◆ Jehan Ango	20	0,7	1,2	4	10	14	100%	4	10	14	5	11	16
76	Le Grand Quevilly	◆ Val de Seine	27	0,1	0,2	0	2	2	100%	0	2	2	0	3	3
76	Le Havre	◆ Claude Monet	5	0,6	1,6	2	1	3	100%	2	1	3	2	1	3
76	Le Havre Cdex	◆ François 1 ^{er}	13	0,8	1,7	3	7	10	100%	3	7	10	4	9	13
76	Lillebonne	◆ Guillaume le Conquérant	1	0,0	1,0	0	0	0	NC	0	0	0	1	0	1
76	Neufchatel en Bray	◆ Georges Brassens	4	1,0	1,3	3	1	4	100%	3	1	4	3	1	4
76	Rouen	◆ Gustave Flaubert	8	0,9	2,6	1	6	7	100%	1	6	7	1	7	8
76	Sotteville Lès Rouen	◆ Marcel Sembat	16	0,3	0,4	2	2	4	100%	2	2	4	2	2	4
76	Yvetot	◆ Raymond Queneau	19	1,0	1,1	11	8	19	100%	11	8	19	11	8	19
TOTAL			164	0,7	1,2	44	67	111	98%	42	67	109	45	75	120

2 ^{de} Générale et technologique Section Euro Anglais		Capa.	Pression voeu 1	Pression tous voeux	Nbre candidats voeu 1			Satis- faction	Nbre admis voeu 1			Nbre admis tous voeux		
					G	F	Total		G	F	Total	G	F	Total
14 Bayeux	♦ Alain Chartier	59	1,3	2,0	31	47	78	76%	24	35	59	24	35	59
14 Bayeux	♦ Arcisse de Caumont	23	0,7	3,5	9	7	16	100%	9	7	16	10	13	23
14 Caen	♦ Augustin Fresnel	25	2,1	3,2	23	29	52	48%	11	14	25	11	14	25
14 Caen	♦ Charles de Gaulle	35	1,3	2,4	19	28	47	66%	12	19	31	13	22	35
14 Caen	♦ Jean Rostand	48	1,4	2,3	16	53	69	65%	9	36	45	9	39	48
14 Caen	♦ Malherbe	28	2,6	4,3	44	29	73	36%	13	13	26	13	15	28
14 Caen	♦ Victor Hugo	75	0,9	1,6	20	46	66	100%	20	46	66	24	51	75
14 Caen	♦ Dumont d'Urville - Laplace	60	1,0	1,8	28	30	58	100%	28	30	58	29	31	60
14 Condé en Normandie	♦ Charles Tellier	15	1,0	1,3	10	5	15	100%	10	5	15	10	5	15
14 Deauville	♦ Andre Maurois	24	1,4	2,0	13	20	33	73%	11	13	24	11	13	24
14 Falaise	♦ Guillaume le Conquérant	25	1,0	1,4	10	14	24	96%	10	13	23	11	14	25
14 Hérouville St Clair	♦ Salvador Allende	29	1,0	1,6	10	18	28	100%	10	18	28	11	18	29
14 Honfleur	♦ Albert Sorel	24	1,3	1,6	16	16	32	75%	13	11	24	13	11	24
14 Lisieux	♦ Marcel Gambier	35	1,4	2,0	15	35	50	70%	10	25	35	10	25	35
14 Vire Normandie	♦ Marie Curie	51	1,0	1,1	19	32	51	100%	19	32	51	19	32	51
27 Bernay	♦ Augustin Fresnel	50	1,7	2,0	28	58	86	56%	16	32	48	16	34	50
27 Evreux	♦ Aristide Briand	79	0,9	1,5	23	48	71	100%	23	48	71	26	53	79
27 Evreux	♦ Leopold Sedar Senghor	90	1,1	1,7	40	62	102	82%	33	51	84	34	56	90
27 Evreux	♦ Modeste Leroy	60	1,1	1,6	30	33	63	87%	24	31	55	25	35	60
27 Gaillon	♦ Andre Malraux	35	1,0	1,5	8	28	36	78%	4	24	28	9	26	35
27 Gisors	♦ Louise Michel	50	1,7	2,3	26	59	85	55%	14	33	47	15	35	50
27 Les Andelys	♦ Jean Moulin	25	1,6	2,0	16	25	41	56%	8	15	23	9	16	25
27 Louviers	♦ Les Fontenelles	60	1,6	2,4	44	53	97	58%	24	32	56	25	35	60
27 Pont Audemer	♦ Jacques Prévert	35	1,3	1,8	35	12	47	74%	29	6	35	29	6	35
27 Verneuil d'Avre et d'Iton	♦ Porte de Normandie	40	1,4	1,8	25	30	55	58%	16	16	32	18	22	40
27 Vernon	♦ Georges Dumézil	55	1,2	2,0	29	38	67	75%	21	29	50	22	33	55
50 Avranches	♦ Emile Littré	50	1,5	2,0	27	50	77	65%	19	31	50	19	31	50
50 Carentan les Marais	♦ Sivard de Beaulieu	35	1,2	1,7	12	30	42	81%	7	27	34	7	28	35
50 Cherbourg en Cotentin	♦ Alexis de Tocqueville	36	1,0	1,5	23	12	35	100%	23	12	35	24	12	36
50 Cherbourg en Cotentin	♦ Jean Francois Millet	48	1,4	2,2	28	40	68	69%	19	28	47	19	29	48
50 Cherbourg en Cotentin	♦ Victor Grignard	66	1,0	1,5	15	49	64	100%	15	49	64	15	51	66
50 Coutances	♦ Charles François Lebrun	75	1,0	1,3	29	45	74	100%	29	45	74	30	45	75
50 Granville	♦ Julliot de la Morandière	68	1,0	1,3	25	41	66	100%	25	41	66	26	42	68
50 Mortain Bocage	♦ Robert de Mortain	26	0,9	1,4	8	15	23	100%	8	15	23	9	17	26
50 St Lô	♦ Curie-Corot	17	0,9	4,5	11	5	16	100%	11	5	16	11	6	17
50 St Lô	♦ Le Verrier	50	1,6	2,2	27	52	79	63%	14	36	50	14	36	50
50 Valognes	♦ Henri Cornat	24	1,5	1,8	15	20	35	60%	9	12	21	9	15	24
61 Alençon	♦ Alain	56	1,1	1,7	34	26	60	93%	30	26	56	30	26	56
61 Alençon	♦ Navarre Leclerc	35	1,0	2,2	11	25	36	92%	10	23	33	12	23	35
61 Domfront en Poiraise	♦ Auguste Chevalier	23	0,9	1,2	8	12	20	100%	8	12	20	8	15	23
61 Flers	♦ Jean Guéhenno	18	1,8	2,4	13	19	32	56%	8	10	18	8	10	18
61 La Ferté Macé	♦ Des Andaines	10	1,0	1,9	4	6	10	100%	4	6	10	4	6	10
61 L'Aigle	♦ Napoléon	26	1,0	1,4	6	19	25	100%	6	19	25	6	20	26
61 Mortagne au Perche	♦ Jean Monnet	33	0,9	1,2	15	16	31	100%	15	16	31	15	18	33
76 Barentin	♦ Thomas Corneille	70	1,4	1,6	45	53	98	70%	33	36	69	33	37	70
76 Bolbec	♦ Pierre de Coubertin	9	0,9	1,4	6	2	8	100%	6	2	8	7	2	9
76 Deville Lès Rouen	♦ Vallee du Cailly	70	0,7	1,4	10	38	48	100%	10	38	48	12	46	58
76 Dieppe	♦ Jehan Ango	70	1,3	2,0	33	61	94	72%	19	49	68	20	50	70
76 Dieppe	♦ Pablo Neruda	50	1,1	1,5	44	12	56	89%	39	11	50	39	11	50
76 Elbeuf	♦ Andre Maurois	70	1,6	2,4	49	64	113	58%	30	35	65	30	40	70
76 Elbeuf	♦ Ferdinand Buisson	35	0,8	2,1	16	12	28	93%	14	12	26	16	19	35
76 Eu	♦ Anguier	55	0,9	1,1	16	36	52	98%	16	35	51	17	38	55
76 Fécamp	♦ Guy de Maupassant	70	1,0	1,3	28	43	71	97%	28	41	69	28	42	70
76 Forges les Eaux	♦ E. Delamare Deboutteville	35	1,9	2,4	31	34	65	48%	16	15	31	18	17	35
76 Franqueville St Pierre	♦ Galilée	70	1,2	1,3	38	43	81	86%	32	38	70	32	38	70
76 Le Grand Quevilly	♦ Val de Seine	35	2,0	4,5	18	53	71	45%	13	19	32	14	21	35
76 Le Havre	♦ Claude Monet	70	1,2	2,3	15	67	82	74%	14	47	61	19	51	70
76 Le Havre	♦ Porte Océane	15	0,3	2,5	0	4	4	100%	0	4	4	1	7	8
76 Le Havre	♦ Schuman-Perret	22	0,5	2,5	2	8	10	100%	2	8	10	3	14	17
76 Le Havre	♦ Francois 1 ^{er}	70	1,8	2,8	53	75	128	55%	26	44	70	26	44	70
76 Lillebonne	♦ Guillaume le Conquérant	70	1,2	1,7	28	56	84	79%	23	43	66	23	47	70
76 Montivilliers	♦ Jean Prevost	35	2,9	3,8	44	56	100	33%	9	24	33	9	26	35

2 ^{de} Générale et technologique Section Euro Anglais (Suite)		Capa.	Pression voeu 1	Pression tous voeux	Nbre candidats voeu 1			Satis- faction	Nbre admis voeu 1			Nbre admis tous voeux		
					G	F	Total		G	F	Total	G	F	Total
76 Neufchatel en Bray	♦ Georges Brassens	50	1,2	1,5	20	39	59	83%	18	31	49	19	31	50
76 Rouen	♦ Blaise Pascal	35	1,8	4,4	39	25	64	45%	20	9	29	21	14	35
76 Rouen Cedex	♦ Camille Saint-Saëns	70	1,1	3,5	27	50	77	84%	22	43	65	24	46	70
76 Rouen	♦ Gustave Flaubert	70	0,9	2,3	24	37	61	97%	23	36	59	27	43	70
76 Rouen	♦ Jeanne d'Arc	48	1,4	4,2	18	47	65	60%	8	31	39	10	38	48
76 Rouen	♦ Pierre Corneille	70	2,8	4,3	93	104	197	36%	33	37	70	33	37	70
76 Sotteville Lès Rouen	♦ Les Bruyères	68	0,6	2,3	12	31	43	100%	12	31	43	19	40	59
76 Sotteville Lès Rouen	♦ Marcel Sembat	70	1,4	2,4	45	52	97	71%	32	37	69	33	37	70
76 St Valery en Caux	♦ De la Cote d'Albatre	35	1,7	2,1	24	37	61	56%	10	24	34	10	25	35
TOTAL		3 268	1,3	2,1	1 676	2 476	4 152	73%	1 189	1 827	3 016	1 255	1 980	3 235

2 ^{de} Générale et technologique Section Euro Espagnol		Capa.	Pression voeu 1	Pression tous voeux	Nbre candidats voeu 1			Satis- faction	Nbre admis voeu 1			Nbre admis tous voeux		
					G	F	Total		G	F	Total	G	F	Total
14 Caen	♦ Augustin Fresnel	24	0,9	1,5	5	16	21	100%	5	16	21	6	18	24
14 Caen	♦ Malherbe	20	0,7	1,8	1	12	13	100%	1	12	13	4	16	20
14 Deauville	♦ André Maurois	5	1,0	2,2	1	4	5	100%	1	4	5	1	4	5
14 Hérouville St Clair	♦ Salvador Allende	27	1,0	1,3	9	17	26	100%	9	17	26	9	18	27
27 Bernay	♦ Augustin Fresnel	23	1,0	1,1	5	18	23	100%	5	18	23	5	18	23
27 Evreux	♦ Aristide Briand	14	1,0	1,6	5	9	14	100%	5	9	14	5	9	14
27 Gaillon	♦ Andre Malraux	15	0,9	1,3	4	10	14	100%	4	10	14	4	11	15
27 Louviers	♦ Les Fontenelles	29	0,9	1,3	7	19	26	96%	7	18	25	9	20	29
27 Val de Reuil	♦ Marc Bloch	19	0,9	1,4	7	11	18	100%	7	11	18	7	12	19
50 St Lô	♦ Le Verrier	35	0,9	1,3	1	30	31	100%	1	30	31	3	32	35
61 Argentan	♦ Mezeray-Gabriel	24	1,0	1,3	11	13	24	100%	11	13	24	11	13	24
76 Dieppe	♦ Jehan Ango	18	1,8	3,1	13	20	33	52%	6	11	17	7	11	18
76 Eu	♦ Anguier	19	0,6	1,0	4	7	11	100%	4	7	11	4	7	11
76 Le Havre	♦ Claude Monet	26	0,7	2,2	2	15	17	100%	2	15	17	4	18	22
TOTAL		298	0,9	1,5	75	201	276	94%	68	191	259	79	207	286

2 ^{de} Générale et technologique Section Euro Italien		Capa.	Pression voeu 1	Pression tous voeux	Nbre candidats voeu 1			Satis- faction	Nbre admis voeu 1			Nbre admis tous voeux		
					G	F	Total		G	F	Total	G	F	Total
76 Dieppe Cedex	♦ Jehan Ango	30	0,2	0,4	4	3	7	100%	4	3	7	4	3	7

2 ^{de} Générale et technologique Section Internationale		Capa.	Pression voeu 1	Pression tous voeux	Nbre candidats voeu 1			Satis- faction	Nbre admis voeu 1			Nbre admis tous voeux		
					G	F	Total		G	F	Total	G	F	Total
14 Hérouville St Clair	♦ Salvador Allende	26	1,1	1,2	4	24	28	93%	3	23	26	3	23	26
27 Evreux	♦ Leopold Sedar Senghor	11	1,1	1,7	4	8	12	92%	4	7	11	4	7	11
50 Cherbourg en Cotentin	♦ Victor Grignard	29	1,0	1,1	7	23	30	97%	7	22	29	7	22	29
76 Rouen	♦ Gustave Flaubert	35	1,0	1,3	8	27	35	91%	8	24	32	8	24	32
TOTAL		101	1,0	1,3	23	82	105	93%	22	76	98	22	76	98

2 ^{de} Générale et technologique STHR (Sciences et technologies de l'hôtellerie et de la restauration)		Capa.	Pression voeu 1	Pression tous voeux	Nbre candidats voeu 1			Satis- faction	Nbre admis voeu 1			Nbre admis tous voeux			
					G	F	Total		G	F	Total	G	F	Total	
14	Douvres la Delivrande	• N-D de Nazareth	24	0,4	0,7	3	6	9	100%	3	6	9	3	6	9
14	Iffs	♦ François Rabelais	24	1,1	3,7	15	12	27	78%	11	10	21	12	12	24
27	Louviers	♦ Jean-Baptiste Decretot	24	1,0	2,6	7	17	24	83%	6	14	20	8	16	24
50	Granville	♦ Maurice Marland	24	0,8	2,5	11	9	20	95%	10	9	19	11	13	24
76	Canteleu	♦ Georges Baptiste	24	1,0	2,8	12	13	25	84%	10	11	21	11	13	24
76	Le Havre	♦ Jules le Cesne	24	0,6	2,2	11	4	15	100%	11	4	15	17	5	22
TOTAL			144	0,9	2,4	59	61	120	88%	51	54	105	62	65	127

2 ^{de} Générale et technologique Création, culture, design		Capa.	Pression voeu 1	Pression tous voeux	Nbre candidats voeu 1			Satis- faction	Nbre admis voeu 1			Nbre admis tous voeux			
					G	F	Total		G	F	Total	G	F	Total	
14	Caen	♦ Dumont d'Urville - Laplace	18	4,6	7,8	13	70	83	19%	2	14	16	2	16	18
27	Evreux	♦ Aristide Briand	18	2,5	5,1	5	40	45	36%	2	14	16	3	15	18
61	Argentan	♦ Mezeray-Gabriel	21	2,1	4,1	14	30	44	32%	4	10	14	7	14	21
76	Rouen	♦ Jeanne d'Arc	24	4,7	6,7	26	86	112	21%	4	19	23	4	20	24
TOTAL			81	3,5	5,9	58	226	284	24%	12	57	69	16	65	81

2 ^{de} Générale et technologique Technique de la musique et de la danse option danse		Capa.	Pression voeu 1	Pression tous voeux	Nbre candidats voeu 1			Satis- faction	Nbre admis voeu 1			Nbre admis tous voeux			
					G	F	Total		G	F	Total	G	F	Total	
14	Caen	♦ Malherbe	10	0,8	1,5		8	8	50%		4	4		6	6
76	Rouen	♦ Jeanne d'Arc	10	2,0	2,3	2	18	20	45%	2	7	9	2	7	9
TOTAL			20	0,3	1,9	2	26	28	46%	2	11	13	2	13	15

2 ^{de} Générale et technologique Technique de la musique et de la danse option musique		Capa.	Pression voeu 1	Pression tous voeux	Nbre candidats voeu 1			Satis- faction	Nbre admis voeu 1			Nbre admis tous voeux			
					G	F	Total		G	F	Total	G	F	Total	
14	Caen	♦ Malherbe	11	1,2	1,5	7	6	13	85%	6	5	11	6	5	11
76	Rouen	♦ Jeanne d'Arc	14	1,5	1,8	9	12	21	67%	7	7	14	7	7	14
TOTAL			25	0,3	1,6	16	18	34	74%	13	12	25	13	12	25

2 ^{de} Générale et technologique Ecologie agronomie territoire et developpement durable		Capa.	Pression voeu 1	Pression tous voeux	Nbre candidats voeu 1			Satis- faction	Nbre admis voeu 1			Nbre admis tous voeux			
					G	F	Total		G	F	Total	G	F	Total	
14	Caen	• Lemonnier - Caen	20	0,4	0,7	4	4	8	88%	4	3	7	4	3	7
14	St Pierre en Auge	♦ Robillard	54	0,9	1,6	14	34	48	100%	14	34	48	16	34	50
27	Le Neubourg	♦ Neubourg	19	1,1	1,9	14	6	20	95%	14	5	19	14	5	19
27	Mesnils sur Iton	♦ Chambray	73	1,1	1,4	21	62	83	87%	18	54	72	19	54	73
27	Pont Audemer	• Tourville - Pont Audemer	30	0,5	1,0	4	12	16	94%	4	11	15	5	13	18
50	Coutances	♦ Coutances	22	1,0	2,0	10	12	22	91%	10	10	20	12	10	22
50	Pont Hebert	♦ St Lô Thère - Le Hommet	27	0,8	1,9	15	6	21	100%	15	6	21	16	10	26
50	St Hilaire du Harcouët	♦ St Hilaire	19	0,7	1,3	3	10	13	100%	3	10	13	3	10	13
61	Sées	♦ Sées	65	1,0	1,5	23	39	62	100%	23	39	62	24	41	65
76	Auzebosc	♦ Yvetot	92	1,0	1,5	37	52	89	96%	35	50	85	39	53	92
76	Bremontier Merval	♦ Pays de Bray - Merval	19	0,8	1,3	7	9	16	100%	7	9	16	7	9	16
76	Mesnieres en Bray	• St Joseph	35	0,5	0,6	6	10	16	100%	6	10	16	6	11	17
TOTAL			475	0,7	1,4	158	256	414	95%	153	241	394	165	253	418

Les données de l'affectation sous statut apprenti

L'inscription en organisme de formation d'apprenti (OFA) est conditionnée par la signature d'un contrat d'apprentissage. Pour cette raison, les demandes renseignées dans Affelnet-Lycée et sur le Service en ligne ont un caractère informatif uniquement ; il s'agit de vœux de recensement qui ne donnent pas lieu à une affectation. La saisie des vœux dans Affelnet-Lycée ne renseigne pas sur les démarches réalisées par les familles auprès des OFA. Grâce à l'introduction du travail en commission pour les OFA publics, l'information relative au suivi des élèves est enrichie pour ces derniers.

Le courrier n°2019-0074 de la direction générale de l'enseignement scolaire (DGESCO) du 11 juin 2020 prévoit l'envoi aux OFA des vœux de formation sous statut d'apprenti formulés dans Affelnet-Lycée. Cet échange d'information entre le Ministère de l'Éducation nationale et les OFA doit permettre de mieux accompagner les jeunes dans leurs démarches de recherche d'employeurs et faciliter l'accès aux formations en apprentissage.

Comme pour les précédentes campagnes, en 2025, l'affichage d'une formation dans Affelnet-Lycée a été soumis au référencement dans le catalogue de l'apprentissage lié à une procédure déclarative auprès du CARIF-OREF. Le catalogue a été importé de manière semi-automatique suite à une commission DRAIO relative aux critères de publication.

En juin 2025, 8 984 vœux de recensement en apprentissage ont été saisis dans Affelnet-Lycée pour le territoire normand (6 989 candidatures tous vœux en première année de CAP et 1 995 en seconde professionnelle). Parmi eux, 7 938 vœux de recensement en apprentissage pour les élèves de troisième.

Focus sur les candidatures des élèves de 3^e :

A l'issue du tour principal d'affectation du 24 juin 2025, on constate que 5 947 élèves de 3^e ont des vœux d'apprentissage (5 995 élèves en juin 2024)

- 1 863 élèves de 3^e ont uniquement des vœux de recensement pour une formation en OFA
- 3 498 élèves de 3^e ont placé leur vœu en apprentissage en premier vœu, soit dans 58,8% des cas.

A l'issue de l'affectation :

- 3 698 élèves de 3^e sont affectés sur un autre vœu sous statut scolaire
- 1 087 élèves de 3^e sont classés en liste supplémentaire sur un ou des autres vœux sous statut scolaire
- 1 162 élèves de 3^e sont en attente de signature d'un contrat d'apprentissage

Guide méthodologique :

Dans cette partie sont présentées les candidatures des élèves vers les formations sous statut d'apprenti par formation (seconde professionnelle, première année de CAP) et par OFA. Les formations sont classées par domaines. Les domaines utilisés sont ceux de l'ONISEP.

◆ Établissement public	Nombre d'élèves ayant formulé en première position le souhait d'intégrer une formation dans un établissement.						
● Établissement privé sous contrat							
CAP Poissonnier écailleur		Nbre candidats voeu 1			Nbre candidats tous voeux		
		G	F	Total	G	F	Total
14 Caen	● ICEP	1	0	1	2	1	3
76 Mont St Aignan	● IFA Marcel Sauvage	0	0	0	2	0	2
TOTAL		1	0	1	4	1	5
						Nombre total de vœux formulés par les élèves souhaitant d'intégrer une formation dans un établissement.	

Sources : Les données sont issues de requêtes élaborées par la DSI (tour principal Affelnet-Lycée)

AGRICULTURE, ÉLEVAGE, AMÉNAGEMENT, FORÊT

CAP Agricole Jardinier paysagiste		Nbre candidats voeu 1			Nbre candidats tous voeux		
		G	F	Total	G	F	Total
14 Vire Normandie	♦ Lycée agricole de Vire	7	0	7	24	2	26

CAP Agricole Maréchal ferrant		Nbre candidats voeu 1			Nbre candidats tous voeux		
		G	F	Total	G	F	Total
50 St Hilaire Du Harcouët	♦ Lycée agricole de Saint Hilaire	1	3	4	4	4	8

CAP Agricole Métiers de l'agriculture		Nbre candidats voeu 1			Nbre candidats tous voeux		
		G	F	Total	G	F	Total
14 Balleroy sur Drôme	• MFR de Balleroy	5	9	14	8	17	25
14 St Pierre En Auge	♦ Lycée agricole du Robillard	8	1	9	19	4	23
14 Vire Normandie	♦ Lycée de Vire	9	2	11	20	6	26
27 Evreux	♦ Lycée horticole et paysager d'Evreux	17	1	18	26	3	29
27 Le Neubourg	♦ Lycée de L'eure	11	4	15	34	11	45
27 Pont Audemer	• Tourville - Pont Audemer	3	2	5	5	2	7
50 Coutance	• Lycée de Coutances	11	0	11	18	3	21
50 Coutance	♦ Lycée de Coutances	21	2	23	38	5	43
50 Montebourg	• Montebourg	11	4	15	25	4	29
50 Mortain	• Mortain	4	5	9	14	7	21
50 St Hilaire Du Harcouët	♦ Saint Hilaire	0	2	2	3	5	8
61 Sées	♦ Sées	14	4	18	23	7	30
76 Terres De Caux	♦ Horticole	5	1	6	7	2	9
76 Yvetot	♦ Lycée de Seine-Maritime	20	8	28	41	15	56
TOTAL		139	45	184	281	91	372

CAP Agricole Palefrenier soigneur		Nbre candidats voeu 1			Nbre candidats tous voeux		
		G	F	Total	G	F	Total
61 Sées	♦ Sées	0	10	10	1	15	16
61 Vimoutiers	• Vimoutiers	6	16	22	7	26	33
76 Yvetot	♦ Lycée de Seine-Maritime	3	17	20	5	33	38
TOTAL		9	43	52	13	74	87

CAP Agricole Travaux forestiers		Nbre candidats voeu 1			Nbre candidats tous voeux		
		G	F	Total	G	F	Total
61 Pointel	• De Pointel	11	0	11	19	1	20

ALIMENTATION, HÔTELLERIE, RESTAURATION

CAP Boucher		Nbre candidats voeu 1			Nbre candidats tous voeux		
		G	F	Total	G	F	Total
14 Caen	• CIFAC	13	1	14	19	1	20
27 Val de Reuil	• CFA Interconsulaire de l'Eure	23	2	25	40	4	44
61 Alençon	• 3 IFA	17	2	19	20	3	23
76 Dieppe	• CMA 76	12	0	12	18	0	18
76 Le Havre	• CMA 76	11	3	14	19	3	22
76 Rouen	• CMA 76	6	0	6	13	0	13
TOTAL		82	8	90	129	11	140

CAP Boulanger		Nbre candidats voeu 1			Nbre candidats tous voeux		
		G	F	Total	G	F	Total
14 Caen	• CIFAC	27	5	32	61	13	74
27 Val de Reuil	• CFA Interconsulaire de l'Eure	25	4	29	60	12	72
61 Alençon	• 3 IFA	20	2	22	28	5	33
76 Dieppe	• CMA 76	3	1	4	6	6	12
76 Le Havre	• CMA 76	18	4	22	26	5	31
76 Rouen	• CMA 76	8	1	9	27	7	34
TOTAL		101	17	118	208	48	256

CAP Charcutier traiteur		Nbre candidats voeu 1			Nbre candidats tous voeux		
		G	F	Total	G	F	Total
14 Caen	● CIFAC	4	0	4	6	1	7
27 Val de Reuil	● CFA Interconsulaire de l'Eure	4	1	5	15	2	17
61 Alençon	● 3 IFA	2	2	4	2	2	4
76 Dieppe	● CMA 76	4	0	4	6	0	6
76 Le Havre	● CMA 76	1	0	1	5	1	6
76 Rouen	● CMA 76	0	0	0	2	0	2
TOTAL		15	3	18	36	6	42

CAP Commercialisation et services en hôtel-café-restaurant		Nbre candidats voeu 1			Nbre candidats tous voeux		
		G	F	Total	G	F	Total
14 Caen	● ICEP	11	7	18	22	19	41
27 Louviers	◆ Jean-Baptiste Decretot	0	2	2	6	15	21
27 Val de Reuil	● CFA Interconsulaire De L'eure	15	12	27	20	35	55
50 Saint Lô	● FIM	3	6	9	13	12	25
61 Alençon	● 3 IFA	6	9	15	9	17	26
61 Trun	● CFA de Trun	1	4	5	3	8	11
76 Canteleu	◆ Georges Baptiste	0	0	0	11	4	15
76 Dieppe	● CMA 76	1	1	2	1	5	6
76 Le Havre	◆ Jules le Cesne	5	4	9	20	13	33
76 Mont St Aignan	● IFA Marcel Sauvage	4	5	9	10	12	22
TOTAL		46	50	96	115	140	255

CAP Cuisine		Nbre candidats voeu 1			Nbre candidats tous voeux		
		G	F	Total	G	F	Total
14 Caen	● ICEP	26	10	36	48	14	62
27 Louviers	◆ Jean-Baptiste Decretot	1	0	1	9	4	13
27 Val de Reuil	● CFA Interconsulaire De L'eure	44	18	62	76	34	110
50 Saint Lô	● FIM	14	3	17	30	7	37
61 Alençon	● 3 IFA	16	6	22	31	9	40
61 Trun	● CFA de Trun	5	2	7	8	8	16
76 Canteleu	◆ Georges Baptiste	6	0	6	15	3	18
76 Dieppe	● CMA 76	5	5	10	7	8	15
76 Le Havre	◆ Jules le Cesne	13	6	19	39	15	54
76 Le Treport	◆ Le Hurlé-Vent	9	2	11	16	8	24
76 Mesnieres en Bray	● St Joseph	0	2	2	1	2	3
76 Mont St Aignan	● IFA Marcel Sauvage	13	6	19	29	11	40
TOTAL		152	60	212	309	123	432

CAP Pâtissier		Nbre candidats voeu 1			Nbre candidats tous voeux		
		G	F	Total	G	F	Total
14 Caen	● CIFAC	20	25	45	48	55	103
27 Val de Reuil	● CFA Interconsulaire de l'Eure	46	34	80	67	66	133
61 Alençon	● 3 IFA	17	21	38	30	29	59
76 Dieppe	● CMA 76	18	9	27	24	14	38
76 Le Havre	● CMA 76	12	15	27	20	28	48
76 Rouen	● CMA 76	18	7	25	36	24	60
TOTAL		131	111	242	225	216	441

CAP Poissonnier écailleur		Nbre candidats voeu 1			Nbre candidats tous voeux		
		G	F	Total	G	F	Total
14 Caen	● ICEP	1	0	1	2	1	3
76 Mont St Aignan	● IFA Marcel Sauvage	0	0	0	2	0	2
TOTAL		1	0	1	4	1	5

CAP production et service en restaurations (rapide, collective, cafétéria)		Nbre candidats voeu 1			Nbre candidats tous voeux		
		G	F	Total	G	F	Total
14 Caen	• CIFAC	3	0	3	8	3	11
27 Val de Reuil	• CFA Interconsulaire de l'Eure	3	2	5	11	9	20
50 Saint Lô	• FIM	2	1	3	5	3	8
61 Alençon	• 3 IFA	2	1	3	3	3	6
76 Dieppe	• CMA 76	0	0	0	2	2	4
76 Le Havre	• CMA 76	2	0	2	9	3	12
76 Le Treport	♦ Le Hurlé-Vent	2	4	6	5	7	12
76 Mont St Aignan	• IFA Marcel Sauvage	2	1	3	7	3	10
76 Rouen	• CMA 76	1	2	3	9	6	15
TOTAL		17	11	28	59	39	98

AUTOMOBILE, ENGINES

CAP Carrosserie automobile		Nbre candidats voeu 1			Nbre candidats tous voeux		
		G	F	Total	G	F	Total
27 Pont Audemer	♦ Risle-Seine	19	1	20	37	2	39
61 Alençon	• 3 IFA	13	0	13	34	1	35
76 Dieppe	♦ Emulation Dieppoise	12	1	13	36	4	40
76 Le Mesnil Esnard	• La Chataigneraie Auto	20	5	25	41	8	49
76 Le Havre	♦ Antoine Laurent Lavoisier	4	3	7	45	4	49
TOTAL		68	10	78	193	19	212

CAP Maintenance des matériels Option A Matériels agricoles		Nbre candidats voeu 1			Nbre candidats tous voeux		
		G	F	Total	G	F	Total
27 Pont Audemer	♦ Risle-Seine	15	1	16	30	1	31

CAP Maintenance des matériels Option C Espaces verts		Nbre candidats voeu 1			Nbre candidats tous voeux		
		G	F	Total	G	F	Total
76 Offranville	♦ Jean Rostand	7	1	8	22	4	26

CAP Maintenance des véhicules Option A Véhicules légers		Nbre candidats voeu 1			Nbre candidats tous voeux		
		G	F	Total	G	F	Total
14 Caen	• CIFAC	46	2	48	100	5	105
27 Pont Audemer	♦ Risle-Seine	22	3	25	62	5	67
27 Val de Reuil	• CFA Interconsulaire de l'Eure	69	3	72	139	7	146
61 Alençon	• 3 IFA	37	1	38	67	7	74
76 Dieppe	♦ Emulation Dieppoise	26	5	31	78	8	86
76 Le Mesnil Esnard	• La Chataigneraie Auto	31	2	33	70	5	75
76 Le Havre	♦ Antoine Laurent Lavoisier	38	2	40	95	3	98
TOTAL		269	18	287	611	40	651

CAP Maintenance des véhicules Option B Véhicules de transport routier		Nbre candidats voeu 1			Nbre candidats tous voeux		
		G	F	Total	G	F	Total
14 Mondeville	• Promotrans	5	0	5	13	0	13
76 Le Mesnil Esnard	• La Chataigneraie Auto	11	0	11	21	1	22
TOTAL		16	0	16	34	1	35

CAP Maintenance des véhicules Option C Motocycles		Nbre candidats voeu 1			Nbre candidats tous voeux		
		G	F	Total	G	F	Total
14 Caen	• CIFAC	11	1	12	25	2	27
76 Le Mesnil Esnard	• La Chataigneraie Auto	11	0	11	21	0	21
TOTAL		22	1	23	46	2	48

BATIMENT, TRAVAUX PUBLICS

CAP Carreleur Mosaïste		Nbre candidats voeu 1			Nbre candidats tous voeux		
		G	F	Total	G	F	Total
14 Caen	● CFA du Batiment Jean Hochet	9	1	10	16	6	22
27 Evreux	● CFA Bâtiment Evreux	6	0	6	13	4	17
27 Grand Bourgtheroulde	● Centre Regional formation Bâtiment	0	0	0	1	0	1
50 Coutances	● CFA Bâtiment Paul Bocage	1	0	1	7	2	9
76 Martin Eglise	● CFA Bâtiment Dieppe	0	1	1	1	1	2
76 Montivilliers	● CFA Batiment Le Havre	0	0	0	1	0	1
76 St Etienne du Rouvray	● CFA Bâtiment Rouen	6	0	6	17	1	18
TOTAL		22	2	24	56	14	70

CAP Constructeur de réseaux de canalisations de travaux publics		Nbre candidats voeu 1			Nbre candidats tous voeux		
		G	F	Total	G	F	Total
61 Alençon	● ETPNA	14	1	15	27	1	28

CAP Constructeur / Constructrice de routes et d'aménagements urbains		Nbre candidats voeu 1			Nbre candidats tous voeux		
		G	F	Total	G	F	Total
61 Alençon	● ETPNA	19	0	19	28	1	29

CAP Couvreur		Nbre candidats voeu 1			Nbre candidats tous voeux		
		G	F	Total	G	F	Total
14 Caen	● CFA Bâtiment Jean Hochet	19	0	19	36	0	36
27 Evreux	● CFA Bâtiment Evreux	26	0	26	37	1	38
27 Grand Bourgtheroulde	● Centre Regional formation Bâtiment	4	0	4	7	0	7
50 Coutances	● CFA Bâtiment Paul Bocage	25	0	25	32	0	32
76 Martin Eglise	● CFA Bâtiment Dieppe	11	1	12	19	1	20
76 Montivilliers	● CFA Bâtiment Le Havre	16	0	16	30	0	30
76 Mont St Aignan	● Compagnons du Devoir	15	0	15	18	0	18
76 St Etienne Du Rouvray	● CFA Bâtiment Rouen	9	0	9	17	0	17
TOTAL		125	1	126	196	2	198

CAP Electricien		Nbre candidats voeu 1			Nbre candidats tous voeux		
		G	F	Total	G	F	Total
14 Caen	● CFA Bâtiment Jean Hochet	25	1	26	48	2	50
27 Evreux	● CFA Bâtiment Evreux	15	0	15	36	0	36
50 Coutances	● CFA Bâtiment Paul Bocage	15	0	15	21	0	21
76 Dieppe	◆ Emulation Dieppoise	3	2	5	14	3	17
76 Martin Eglise	● CFA Bâtiment Dieppe	9	0	9	12	0	12
76 Montivilliers	● CFA Bâtiment Le Havre	13	0	13	32	0	32
76 St Etienne Du Rouvray	● CFA Bâtiment Rouen	11	1	12	40	5	45
TOTAL		91	4	95	203	10	213

CAP Interventions en maintenance technique des bâtiments		Nbre candidats voeu 1			Nbre candidats tous voeux		
		G	F	Total	G	F	Total
61 Giel Courteilles	● Giel Don Bosco	0	0	0	3	0	3

CAP Maçon		Nbre candidats voeu 1			Nbre candidats tous voeux		
		G	F	Total	G	F	Total
14 Caen	● CFA Bâtiment Jean Hochet	32	1	33	51	3	54
27 Evreux	● CFA Bâtiment Evreux	28	3	31	60	6	66
27 Grand Bourgtheroulde	● Centre Regional formation Bâtiment	4	0	4	6	0	6
50 Coutances	● CFA Bâtiment Paul Bocage	24	1	25	35	1	36
76 Martin Eglise	● CFA Bâtiment Dieppe	16	0	16	30	2	32
76 Montivilliers	● CFA Bâtiment Le Havre	21	3	24	43	5	48
76 Mont St Aignan	● Compagnons du Devoir	12	0	12	15	1	16
76 St Etienne Du Rouvray	● CFA Bâtiment Rouen	12	0	12	29	0	29
TOTAL		149	8	157	269	18	287

CAP Métiers du plâtre et de l'isolation		Nbre candidats voeu 1			Nbre candidats tous voeux		
		G	F	Total	G	F	Total
76 Martin Eglise	● CFA Bâtiment Dieppe	0	0	0	5	1	6
76 St Etienne du Rouvray	● CFA Bâtiment Rouen	7	1	8	20	3	23
TOTAL		7	1	8	25	4	29

CAP Monteur en installations sanitaires		Nbre candidats voeu 1			Nbre candidats tous voeux		
		G	F	Total	G	F	Total
14 Caen	● CFA du Batiment Jean Hochet	23	0	23	58	0	58
27 Evreux	● CFA Bâtiment Evreux	20	0	20	44	0	44
50 Coutances	● CFA Bâtiment Paul Bocage	3	0	3	6	0	6
76 Martin Eglise	● CFA Bâtiment Dieppe	10	1	11	16	1	17
76 Montivilliers	● CFA Batiment Le Havre	15	0	15	28	0	28
76 St Etienne Du Rouvray	● CFA Bâtiment Rouen	19	0	19	33	0	33
TOTAL		90	1	91	185	1	186

CAP Peintre applicateur de revêtements		Nbre candidats voeu 1			Nbre candidats tous voeux		
		G	F	Total	G	F	Total
14 Caen	● CFA du Batiment Jean Hochet	15	8	23	35	19	54
27 Evreux	● CFA Bâtiment Evreux	10	6	16	24	13	37
50 Coutances	● CFA Bâtiment Paul Bocage	14	7	21	27	13	40
76 Martin Eglise	● CFA Bâtiment Dieppe	10	1	11	12	2	14
76 Montivilliers	● CFA Batiment Le Havre	18	4	22	39	12	51
76 St Etienne Du Rouvray	● CFA Bâtiment Rouen	12	5	17	28	10	38
TOTAL		79	31	110	165	69	234

BOIS, AMEUBLEMENT

CAP Charpentier bois		Nbre candidats voeu 1			Nbre candidats tous voeux		
		G	F	Total	G	F	Total
14 Caen	● CFA du Batiment Jean Hochet	0	0	0	7	0	7
27 Evreux	● CFA Bâtiment Evreux	4	0	4	10	0	10
76 Martin Eglise	● CFA Bâtiment Dieppe	2	0	2	4	0	4
76 Mont St Aignan	● Compagnons du devoir	13	1	14	19	1	20
76 St Etienne Du Rouvray	● CFA Bâtiment Rouen	7	0	7	12	0	12
TOTAL		26	1	27	52	1	53

CAP Ébéniste		Nbre candidats voeu 1			Nbre candidats tous voeux		
		G	F	Total	G	F	Total
27 Pont Audemer	◆ Risle-Seine	1	0	1	6	0	6

CAP Menuisier fabricant		Nbre candidats voeu 1			Nbre candidats tous voeux		
		G	F	Total	G	F	Total
14 Caen	● CFA du Batiment Jean Hochet	9	0	9	24	2	26
27 Evreux	● CFA Bâtiment Evreux	13	1	14	27	2	29
27 Grand Bourgtheroulde	● Centre Regional formation Bâtiment	2	0	2	6	0	6
50 Coutances	● CFA Bâtiment Paul Bocage	16	1	17	35	1	36
76 Martin Eglise	● CFA Bâtiment Dieppe	9	0	9	14	1	15
76 Montivilliers	● CFA Batiment Le Havre	13	0	13	23	0	23
76 Mont St Aignan	● Compagnons du devoir	22	3	25	28	3	31
76 St Etienne Du Rouvray	● CFA Bâtiment Rouen	6	0	6	13	1	14
TOTAL		90	5	95	170	10	180

CAP Menuisier installateur		Nbre candidats voeu 1			Nbre candidats tous voeux		
		G	F	Total	G	F	Total
14 Caen	● CFA du Batiment Jean Hochet	11	0	11	19	1	20
27 Evreux	● CFA Bâtiment Evreux	6	0	6	16	1	17
27 Grand Bourgtheroulde	● Centre Regional formation Bâtiment	1	0	1	2	0	2
50 Coutances	● CFA Bâtiment Paul Bocage	12	0	12	22	0	22
76 Martin Eglise	● CFA Bâtiment Dieppe	6	0	6	10	1	11
76 Montivilliers	● CFA Batiment Le Havre	4	1	5	13	2	15
76 St Etienne Du Rouvray	● CFA Bâtiment Rouen	5	0	5	10	1	11
TOTAL		45	1	46	92	6	98

COMMERCE, VENTE

CAP Équipier polyvalent du commerce		Nbre candidats voeu 1			Nbre candidats tous voeux		
		G	F	Total	G	F	Total
14 Caen	● JCA	1		1	4	2	6
14 Caen	● ICEP	12	19	31	28	33	61
14 Caen	● CIFAC	11	27	38	29	80	109
27 Pont Audemer	◆ Risle-Seine	9	8	17	18	25	43
27 Val de Reuil	● CFA Interconsulaire de l'Eure	33	50	83	78	128	206
50 Cherbourg en Cotentin	● FIM	6	12	18	16	18	34
50 Saint-Lô	● FIM	4	8	12	12	19	31
61 Alençon	● 3 IFA	14	38	52	37	60	97
61 Argentan	● Jeanne d'Arc	0	0	0	0	3	3
76 Dieppe	● CMA 76	5	27	32	10	56	66
76 Le Havre	● CMA 76	12	25	37	28	47	75
76 Mont St Aignan	● IFA Marcel Sauvage	4	6	10	17	19	36
76 Rouen	● CMA 76	1	3	4	7	12	19
TOTAL		112	223	335	284	502	786

CAP Fleuriste		Nbre candidats voeu 1			Nbre candidats tous voeux		
		G	F	Total	G	F	Total
14 Caen	● ICEP	1	18	19	1	32	33
27 Val de Reuil	● CFA Interconsulaire de l'Eure	3	21	24	5	52	57
50 Coutances	● Coutances	1	9	10	1	17	18
61 Alençon	● 3 IFA	0	9	9	0	14	14
76 Le Havre	● CMA 76	0	5	5	0	12	12
76 Rouen	● CMA 76	0	2	2	0	6	6
TOTAL		5	64	69	7	133	140

ÉLECTRICITE, ÉLECTRONIQUE, ÉNERGIE

CAP Électricien		Nbre candidats voeu 1			Nbre candidats tous voeux		
		G	F	Total	G	F	Total
14 Caen	● CFA du Batiment Jean Hochet	25	1	26	48	2	50
27 Evreux	● CFA Bâtiment Evreux	15	0	15	36	0	36
50 Coutances	● CFA Bâtiment Paul Bocage	15	0	15	21	0	21
76 Dieppe	● Emulation Dieppoise	3	2	5	14	3	17
76 Martin Eglise	● CFA Bâtiment Dieppe	9	0	9	12	0	12
76 Montivilliers	● CFA Batiment Le Havre	13	0	13	32	0	32
76 St Etienne Du Rouvray	● CFA Bâtiment Rouen	11	1	12	40	5	45
TOTAL		91	4	95	203	10	213

CAP Monteur en installations thermiques		Nbre candidats voeu 1			Nbre candidats tous voeux		
		G	F	Total	G	F	Total
14 Caen	● CFA du Batiment Jean Hochet	6	0	6	12	0	12
27 Evreux	● CFA Bâtiment Evreux	6	0	6	20	1	21
50 Coutances	● CFA Bâtiment Paul Bocage	1	0	1	4	0	4
76 Martin Eglise	● CFA Bâtiment Dieppe	0	0	0	3	0	3
76 Montivilliers	● CFA Bâtiment Le Havre	2	0	2	10	0	10
76 St Etienne Du Rouvray	● CFA Bâtiment Rouen	6	0	6	13	0	13
TOTAL		21	0	21	62	1	63

INDUSTRIES GRAPHIQUES

CAP Sérigraphie industrielle		Nbre candidats voeu 1			Nbre candidats tous voeux		
		G	F	Total	G	F	Total
76 Mont St Aignan	● CFA de l'imprimerie	0	0	0	1	0	1

MATÉRIAUX : MÉTAUX, PLASTIQUES, PAPIER

CAP Métallier		Nbre candidats voeu 1			Nbre candidats tous voeux		
		G	F	Total	G	F	Total
27 Evreux	● CFA Bâtiment Evreux	4	0	4	18	3	21
50 Coutances	● CFA Bâtiment Paul Bocage	9	0	9	23	1	24
76 St Etienne Du Rouvray	● CFA Bâtiment Rouen	9	1	10	16	1	17
TOTAL		22	1	23	57	5	62

CAP Réalisations industrielles en chaudronnerie ou soudage option A Chaudronnerie		Nbre candidats voeu 1			Nbre candidats tous voeux		
		G	F	Total	G	F	Total
14 Caen	● CFAI Grand Ouest Normandie	5	0	5	10	0	10
50 Cherbourg en Cotentin	● CFAI Cherbourg	2	1	3	7	1	8
TOTAL		7	1	8	17	1	18

CAP Réalisations industrielles en chaudronnerie ou soudage option B Soudage		Nbre candidats voeu 1			Nbre candidats tous voeux		
		G	F	Total	G	F	Total
14 Caen	● CFAI Grand Ouest Normandie	4	0	4	6	0	6
50 Cherbourg en Cotentin	● CFAI Cherbourg	0	0	0	6	0	6
76 Le Havre	● CFA industriel de l'AFPI	5	0	5	33	1	34
TOTAL		9	0	9	45	1	46

SANTÉ, SOCIAL, SOINS

CAP Accompagnement éducatif petite enfance		Nbre candidats voeu 1			Nbre candidats tous voeux		
		G	F	Total	G	F	Total
27 Mesnils sur Iton	● L'immaculée	0	6	6	1	16	17
76 Le Tréport	◆ Le Hurle-Vent	0	15	15	0	39	39
TOTAL		0	21	21	1	55	56

CAP Esthétique, cosmétique, parfumerie		Nbre candidats voeu 1			Nbre candidats tous voeux		
		G	F	Total	G	F	Total
14 Caen	● CIFAC	0	21	21	1	79	80
50 Coutances	● IFORM	21	71	92	30	113	143
76 Sainte Adresse	● Jeanne d'Arc	0	6	6	0	21	21
TOTAL		21	98	119	31	213	244

CAP Métiers de la coiffure		Nbre candidats voeu 1			Nbre candidats tous voeux		
		G	F	Total	G	F	Total
14 Caen	● CIFAC	22	54	76	34	110	144
27 Mesnils sur Iton	● L'immaculée	0	1	1	0	6	6
27 Val de Reuil	● CFA Interconsulaire de l'Eure	10	51	61	17	120	137
61 Alençon	● 3 IFA	2	31	33	5	50	55
76 Dieppe	● Cma 76	1	16	17	2	29	31
76 Le Havre	◆ Jules le Cesne	4	36	40	17	89	106
TOTAL		39	189	228	75	404	479

CAP Agricole Services aux personnes et vente en espace rural		Nbre candidats voeu 1			Nbre candidats tous voeux		
		G	F	Total	G	F	Total
14 Les Moutiers en Cinglais	● Moutier en Cinglais	1	12	13	3	24	27
50 Percy en Normandie	● Percy	3	21	24	9	42	51
76 St Valery en Caux	● St Valery en Caux	0	20	20	0	32	32
TOTAL		4	53	57	12	98	110

TRANSPORT, MAGASINAGE

CAP Opérateur, opératrice logistique		Nbre candidats voeu 1			Nbre candidats tous voeux		
		G	F	Total	G	F	Total
76 Dieppe	● CMA 76	0	0	0	0	0	0

AGRICULTURE, ÉLEVAGE, AMÉNAGEMENT, FORÊT

2^{de} pro Agricole Agro-équipement		Nbre candidats voeu 1			Nbre candidats tous voeux		
		G	F	Total	G	F	Total
14 St Pierre en Auge	◆ Robillard	21	2	23	48	3	51
50 Condé sur Vire	● Condé sur Vire	32	3	35	55	5	60
76 Buchy	● Buchy	14	2	16	16	2	18
TOTAL		67	7	74	119	10	129

2^{de} pro Agricole Aménagements paysagers		Nbre candidats voeu 1			Nbre candidats tous voeux		
		G	F	Total	G	F	Total
14 Blangy le Château	● Blangy Le Chateau	24	1	25	45	4	49
27 Evreux	◆ Lycée horticole et paysager d'Evreux	13	3	16	41	8	49
50 Coutances	● Coutances	6	0	6	25		25
50 Coutances	◆ Coutances	43	0	43	111	3	114
61 Cerisy belle étoile	● Cerisy belle étoile	23	1	24	34	2	36
76 Terres de Caux	◆ Lycée horticole	17	5	22	20	6	26
TOTAL		126	10	136	276	23	299

2^{de} pro Agricole Conduite et gestion de l'entreprise agricole		Nbre candidats voeu 1			Nbre candidats tous voeux		
		G	F	Total	G	F	Total
14 Balleroy sur Drôme	● De Balleroy	6	5	11	9	14	23
14 Blangy le Château	● Blangy le Château	12	3	15	20	8	28
14 Maltot	● France de Maltot	10	7	17	18	10	28
14 St Pierre en Auge	◆ Robillard	33	13	46	77	31	108
14 Vire Normandie	◆ Vire	24	5	29	60	19	79
27 Le Neubourg	◆ L'eure	11	2	13	24	9	33
50 Coutances	◆ Coutances	28	13	41	78	35	113
50 Granville	● Granville	2	0	2	5	1	6
50 Mortain Bocage	● Mortain	9	2	11	14	7	21
61 Sées	◆ Sées	44	27	71	75	44	119
61 Vimoutiers	● Vimoutiers	0	10	10	3	13	16
76 Buchy	● Buchy	5	3	8	15	9	24
76 Yvetot	◆ Seine-Maritime	10	6	16	31	21	52
TOTAL		194	96	290	429	221	650

2^{de} pro Agricole Conduite et gestion de l'entreprise hippique		Nbre candidats voeu 1			Nbre candidats tous voeux		
		G	F	Total	G	F	Total
50 Gaignes mesnil angot	● AFASEC - gaignes	3	5	8	4	12	16
61 Sées	◆ Sées	2	8	10	4	16	20
61 Vimoutiers	● vimoutiers	6	14	20	7	23	30
76 Yvetot	◆ Seine-Maritime	3	11	14	3	20	23
TOTAL		14	38	52	18	71	89

2^{de} pro Agricole Conduite de productions horticoles (arbres, arbustes, fruits, fleurs, légumes)		Nbre candidats voeu 1			Nbre candidats tous voeux		
		G	F	Total	G	F	Total
76 Terres de Caux	◆ Lycée horticole	2	0	2	4	1	5

2^{de} pro Agricole Technicien conseil vente en animalerie		Nbre candidats voeu 1			Nbre candidats tous voeux		
		G	F	Total	G	F	Total
61 Mortagne Au Perche	● Mortagne	10	11	21	17	16	33
76 Terres de Caux	◆ Lycée horticole	1	5	6	6	11	17
TOTAL		11	16	27	23	27	50

ALIMENTATION, HÔTELERIE, RESTAURATION

2 ^{de} pro Commercialisation et services en restauration		Nbre candidats voeu 1			Nbre candidats tous voeux		
		G	F	Total	G	F	Total
14 Caen	• ICEP	11	7	18	22	19	41
27 Val De Reuil Cedex	• CFA Interconsulaire de l'Eure	15	12	27	20	35	55
27 Louviers	♦ Jean-Baptiste Decretot	0	2	2	6	15	21
50 Saint-Lô	• FIM	3	6	9	13	12	25
61 Mortagne au Perche	• Trun	1	4	5	3	8	11
61 Mortagne au Perche	• 3 IFA	6	9	15	9	17	26
76 Le Havre	♦ Jules le Cesne	5	4	9	20	13	33
76 Canteleu	♦ Georges Baptiste	0	0	0	11	4	15
76 Mont Saint Aignan	• IFA Marcel Sauvage	4	5	9	10	12	22
76 Dieppe	• CMA 76	1	1	2	1	5	6
TOTAL		46	50	96	115	140	255

2 ^{de} pro Cuisine		Nbre candidats voeu 1			Nbre candidats tous voeux		
		G	F	Total	G	F	Total
14 Caen	• ICEP	5	2	7	16	6	22
27 Val De Reuil	• CFA Interconsulaire de l'Eure	3	2	5	17	8	25
50 Saint-Lô	• FIM	2	2	4	14	3	17
76 Mont Saint Aignan	• IFA Marcel Sauvage	3	2	5	23	8	31
TOTAL		13	8	21	70	25	95

2 ^{de} pro Agricole Technicien conseil vente en alimentation (produits alimentaires et boissons)		Nbre candidats voeu 1			Nbre candidats tous voeux		
		G	F	Total	G	F	Total
50 Percy en Normandie	• Percy	5	6	11	13	13	26
61 Mortagne au Perche	• Mortagne - Services	0	1	1	1	2	3
TOTAL		5	7	12	14	15	29

AUTOMOBILE, ENGINES

2 ^{de} pro Maintenance des véhicules option A : Véhicules légers		Nbre candidats voeu 1			Nbre candidats tous voeux		
		G	F	Total	G	F	Total
14 Caen	• CIFAC	12	2	14	32	2	34
27 Pont Audemer	♦ Risle Seine	9	1	10	41	4	45
27 Val de Reuil	• CFA Interconsulaire de l'Eure	13	2	15	66	4	70
50 Coutances	• IFORM	45	5	50	81	7	88
61 Alençon	• 3 IFA	9	1	10	19	2	21
76 Le Mesnil Esnard	• La Chataigneraie - Auto	30	2	32	63	2	65
76 Sotteville Lès Rouen	• Marcel Sembat	17	1	18	82	4	86
TOTAL		135	14	149	384	25	409

2 ^{de} pro Maintenance des véhicules option B : véhicules de transport routier		Nbre candidats voeu 1			Nbre candidats tous voeux		
		G	F	Total	G	F	Total
14 Mondeville	• Promotrans Normandie	4	2	6	13	3	16
76 St Etienne du Rouvray	• Promotrans Normandie	7	0	7	21	1	22
TOTAL		11	2	13	34	4	38

2 ^{de} pro Maintenance des véhicules option C : Motocycles		Nbre candidats voeu 1			Nbre candidats tous voeux		
		G	F	Total	G	F	Total
14 Caen	• CIFAC	2	0	2	15	0	15
76 Le Mesnil Esnard	• La Chataigneraie - Auto	5	1	6	10	2	12
TOTAL		7	1	8	25	2	27

BÂTIMENT, TRAVAUX PUBLICS

2^{de} pro Aménagement et finition du bâtiment		Nbre candidats voeu 1			Nbre candidats tous voeux		
		G	F	Total	G	F	Total
76 St Etienne du Rouvray	● Bâtiment CFA	2	0	2	10	3	13

2^{de} pro Technicien d'études du bâtiment option A : Études et économie		Nbre candidats voeu 1			Nbre candidats tous voeux		
		G	F	Total	G	F	Total
14 Caen	● CFA Bâtiment Jean Hochet	2	0	2	7	0	7
76 St Etienne du Rouvray	● Bâtiment CFA	0	0	0	1	2	3
TOTAL		2	0	2	8	2	10

2^{de} pro Technicien du bâtiment : organisation et réalisation du gros oeuvre		Nbre candidats voeu 1			Nbre candidats tous voeux		
		G	F	Total	G	F	Total
76 St Etienne du Rouvray	● Bâtiment CFA	3	0	3	9	0	9

BOIS, AMEUBLEMENT

2^{de} pro Technicien constructeur bois		Nbre candidats voeu 1			Nbre candidats tous voeux		
		G	F	Total	G	F	Total
76 Montivilliers	● Batiment CFA Le Havre	0	0	0	6	0	6

2^{de} pro Technicien menuisier agenceur		Nbre candidats voeu 1			Nbre candidats tous voeux		
		G	F	Total	G	F	Total
27 Pont Audemer	◆ Risle Seine	2	0	2	6	2	8

COMMERCE, VENTE

2^{de} pro Métiers du commerce et de la vente option A : Animation et gestion de l'espace commercial		Nbre candidats voeu 1			Nbre candidats tous voeux		
		G	F	Total	G	F	Total
14 Caen	● ICEP	15	15	30	32	37	69
27 Val De Reuil	● CFA interconsulaire de l'Eure	10	12	22	31	46	77
27 Pont Audemer	◆ Risle Seine	6	5	11	19	25	44
50 Saint Lô	● FIM	5	11	16	12	18	30
50 Granville	● Granville	5	12	17	17	30	47
76 Mont Saint Aignan	● Marcel Sauvage	9	8	17	26	18	44
TOTAL		50	63	113	137	174	311

2^{de} pro Métiers du commerce et de la vente option B : Prospection clientèle et valorisation de l'offre commerciale		Nbre candidats voeu 1			Nbre candidats tous voeux		
		G	F	Total	G	F	Total
14 Caen	● ICEP	5	0	5	14	3	17
27 Val De Reuil	● CFA interconsulaire de l'Eure	5	3	8	15	13	28
50 Granville	● Granville	2	0	2	8	4	12
76 Mont Saint Aignan	● Marcel Sauvage	2	4	6	15	14	29
TOTAL		7	1	8	25	4	29

ÉLECTRICITE, ÉLECTRONIQUE, ÉNERGIE

2^{de} pro Installateur en chauffage, climatisation et énergies renouvelables		Nbre candidats voeu 1			Nbre candidats tous voeux		
		G	F	Total	G	F	Total
27 Evreux	● Batiment CFA	5	0	5	13	0	13

2^{de} pro Maintenance et efficacité énergétique		Nbre candidats voeu 1			Nbre candidats tous voeux		
		G	F	Total	G	F	Total
76 St Etienne Du Rouvray	● Bâtiment CFA Rouen	0	0	0	8	0	8

2 ^{de} pro Métiers de l'électricité et de ses environnements connectés		Nbre candidats voeu 1			Nbre candidats tous voeux		
		G	F	Total	G	F	Total
14 Caen	● Batiment Jean Hochet	7	1	8	19	1	20
14 Caen	● CFAI Grand Ouest Normandie	3	0	3	6	0	6
27 Evreux	● Batiment CFA - Evreux	5	0	5	22	0	22
61 Damigny	● Antenne CFAI	3	0	3	6	0	6
TOTAL		18	1	19	53	1	54

GESTION ADMINISTRATIVE

2 ^{de} pro Assistance à la gestion des organisations et de leurs activités		Nbre candidats voeu 1			Nbre candidats tous voeux		
		G	F	Total	G	F	Total
76 Dieppe	● CMA 76	0	1	1	3	2	5

INDUSTRIES GRAPHIQUES

2 ^{de} pro Réalisation de produits imprimés et plurimédia option A : Productions graphiques		Nbre candidats voeu 1			Nbre candidats tous voeux		
		G	F	Total	G	F	Total
76 Mont Saint Aignan	● CFA de L'imprimerie	2	1	3	7	2	9

2 ^{de} pro Réalisation de produits imprimés et plurimédia option B : Productions imprimées		Nbre candidats voeu 1			Nbre candidats tous voeux		
		G	F	Total	G	F	Total
76 Mont Saint Aignan	● CFA de L'imprimerie	0	0	0	0	0	0

MATERIAUX, METAUX, PLASTIQUE, PAPIER

2 ^{de} pro Carrossier peintre automobile		Nbre candidats voeu 1			Nbre candidats tous voeux		
		G	F	Total	G	F	Total
27 Pont Audemer	◆ Risle Seine	10	1	11	23	5	28
50 Coutances	● IFORM	19	1	20	37	3	40
61 Giel de Courteilles	● Giel Don Bosco	3	3	6	6	3	9
76 Le Mesnil Esnard	● La Chataigneraie - Auto	16	4	20	27	9	36
TOTAL		48	9	57	93	20	113

2 ^{de} pro Technicien en chaudronnerie industrielle		Nbre candidats voeu 1			Nbre candidats tous voeux		
		G	F	Total	G	F	Total
14 Caen	● CFAI Grand Ouest Normandie	5	0	5	11	0	11
27 Evreux	● CFA Industrie de l'Eure	8	0	8	20	0	20
50 Cherbourg en Cotentin	● CFAI Site De Cherbourg	0	0	0	8	1	9
76 Le Havre	● CFA Industriel de AFPI	24	1	25	52	2	54
76 Le Mesnil Esnard	● CFA Industrie Rouen-Dieppe	7	0	7	15	0	15
TOTAL		44	1	45	106	3	109

PRODUCTIQUE, MECANIQUE

2 ^{de} pro Maintenance des systèmes de production connectés		Nbre candidats voeu 1			Nbre candidats tous voeux		
		G	F	Total	G	F	Total
4 Caen	● CFAI Grand Ouest Normandie	1	0	1	3	0	3
27 Evreux	● CFA Industrie de l'Eure	1	0	1	8	0	8
50 Cherbourg en Cotentin	● CFAI Site De Cherbourg	0	0	0	3	0	3
61 Damigny	● CFAI Site De Damigny	3	0	3	7	0	7
76 Le Havre	● CFA Industriel de AFPI	2	0	2	12	0	12
76 Le Mesnil Esnard	● CFA Industrie Rouen-Dieppe	6	0	6	10	0	10
TOTAL		13	0	13	43	0	43

2 ^{de} pro Technicien en réalisation de produits mécaniques option : réalisation et maintenance des outillages		Nbre candidats voeu 1			Nbre candidats tous voeux		
		G	F	Total	G	F	Total
27 Evreux	● CFA Industrie de l'Eure	3	0	3	12	0	12

2^{de} pro Technicien en réalisation de produits mécaniques option : réalisation et suivi de productions		Nbre candidats voeu 1			Nbre candidats tous voeux		
		G	F	Total	G	F	Total
14 Caen	● CFAI Grand Ouest Normandie	2	0	2	5	0	5
76 Le Mesnil Esnard	● CFA Industrie Rouen-Dieppe	0	0	0	3	0	3
TOTAL		2	0	2	8	0	8

SANTÉ, SOCIAL, SOINS

2^{de} pro Agricole Services aux personnes et animation dans les territoires		Nbre candidats voeu 1			Nbre candidats tous voeux		
		G	F	Total	G	F	Total
50 Condé sur Vire	● Condé sur Vire	0	3	3	0	12	12
61 Mortagne au Perche	● Mortagne - Service	0	6	6	0	7	7
61 Rives d'Andaine	● Haleine	0	4	4	0	5	5
TOTAL		0	13	13	0	24	24

TRANSPORT

2^{de} pro Métiers de la logistique		Nbre candidats voeu 1			Nbre candidats tous voeux		
		G	F	Total	G	F	Total
14 Caen	● Transport Logistique - AFTRAL	1	0	1	7	0	7

AGRICULTURE, ÉLEVAGE, AMÉNAGEMENT, FORÊT

1 ^e pro Agricole Agro-équipements		Capa.	Pression voeu 1	Pression tous voeux	Nbre candidats voeu 1			Satisfaction	Nbre admis voeu 1			Nbre admis tous voeux			
					G	F	Total		G	F	Total	G	F	Total	
14	St Pierre en Auge	◆ Robillard	10	0,2	0,2	2	0	2	100%	2	0	2	2	0	2

1 ^e pro Agricole Aménagements paysagers		Capa.	Pression voeu 1	Pression tous voeux	Nbre candidats voeu 1			Satisfaction	Nbre admis voeu 1			Nbre admis tous voeux			
					G	F	Total		G	F	Total	G	F	Total	
14	Vire Normandie	◆ Vire	10	0,0	0,1	0	0	0	-	0	0	0	1	0	1
27	Evreux	◆ Evreux	10	0,3	0,6	2	1	3	100%	2	1	3	3	1	4
50	Coutances	◆ Coutances	8	0,4	1,0	3	0	3	100%	3	0	3	5	0	5
76	Offranville	◆ Jean Rostand	24	1,0	1,2	21	2	23	90%	19	2	21	21	3	24
TOTAL			52	0,6	0,8	26	3	29	90%	24	3	27	30	4	34

1 ^e pro Agricole Conduite et gestion de l'entreprise agricole		Capa.	Pression voeu 1	Pression tous voeux	Nbre candidats voeu 1			Satisfaction	Nbre admis voeu 1			Nbre admis tous voeux			
					G	F	Total		G	F	Total	G	F	Total	
14	St Pierre en Auge	◆ Robillard	5	0,8	1,8	1	3	4	100%	1	3	4	1	3	4
14	Vire Normandie	◆ Vire	4	0,3	0,3	0	1	1	100%	0	1	1	1	1	1
27	Le Neubourg	◆ L'euire	27	0,9	1,1	17	8	25	90%	16	7	23	20	7	27
50	Coutances	◆ Tourville - Pont Audemer	6	0,2	1,0	1	0	1	100%	1	0	1	1	0	1
50	Pont Hébert	◆ St Lô Thère - Le Hommet	21	1,1	1,1	16	7	23	90%	16	5	21	16	5	21
50	St Hilaire du H.	◆ St Hilaire	5	0,0	0,2	0	0	0	-	0	0	0	0	0	0
61	Sées	◆ Sées	40	1,0	1,1	23	15	38	100%	23	15	38	23	15	38
76	Auzebosc	◆ Yvetot	1	1,1	10,0	7	1	8	0%	0	0	0	0	0	0
76	Bremontier Merval	◆ Pays de Bray - Merval	4	0,8	1,0	1	2	3	100%	1	2	3	1	2	3
TOTAL			113	0,8	1,1	66	37	103	90%	58	33	91	62	33	95

1 ^e pro Agricole Conduite et gestion de l'entreprise hippique		Capa.	Pression voeu 1	Pression tous voeux	Nbre candidats voeu 1			Satisfaction	Nbre admis voeu 1			Nbre admis tous voeux			
					G	F	Total		G	F	Total	G	F	Total	
50	St Hilaire du H.	◆ St Hilaire	5	0,6	0,6	0	3	3	100%	0	3	3	0	3	3

1 ^e pro Agricole Conduite de productions horticoles (arbres, arbustes, fruits, fleurs, légumes)		Capa.	Pression voeu 1	Pression tous voeux	Nbre candidats voeu 1			Satisfaction	Nbre admis voeu 1			Nbre admis tous voeux			
					G	F	Total		G	F	Total	G	F	Total	
50	Coutances	◆ Coutances	8	0,0	0,0	0	0	0	-	0	0	0	0	0	0
76	Offranville	◆ Jean Rostand	24	0,6	0,7	4	10	14	100%	4	10	14	6	11	17
TOTAL			30	0,5	0,6	4	10	14	100%	4	10	14	6	11	17

1 ^e pro Agricole Forêt		Capa.	Pression voeu 1	Pression tous voeux	Nbre candidats voeu 1			Satisfaction	Nbre admis voeu 1			Nbre admis tous voeux			
					G	F	Total		G	F	Total	G	F	Total	
76	Envermeu	◆ Envermeu	4	0,8	0,8	3	0	3	100%	3	0	3	3	0	3

1 ^e pro Agricole Gestion des milieux naturels et de la faune		Capa.	Pression voeu 1	Pression tous voeux	Nbre candidats voeu 1			Satisfaction	Nbre admis voeu 1			Nbre admis tous voeux			
					G	F	Total		G	F	Total	G	F	Total	
14	Vire Normandie	◆ Vire	10	0,3	0,3	3	0	3	100%	3	0	3	3	0	3
27	Evreux	◆ Evreux	27	0,0	0,1	1	0	1	100%	1	0	1	1	0	1
TOTAL			37	0,1	0,1	4	0	4	100%	4	0	4	4	0	4

ALIMENTATION, HÔTELLERIE, RESTAURATION

1 ^e pro Boulanger-Pâtissier		Capa.	Pression voeu 1	Pression tous voeux	Nbre candidats voeu 1			Satisfaction	Nbre admis voeu 1			Nbre admis tous voeux			
					G	F	Total		G	F	Total	G	F	Total	
14	Iffs	◆ Francois Rabelais	24	1,2	1,7	15	14	29	79%	13	10	23	13	11	24
76	Canteleu	◆ Georges Baptiste	48	0,9	1,1	17	28	45	100%	17	28	45	20	28	48
TOTAL			72	1,0	1,3	32	42	74	92%	30	38	68	33	39	72

1 ^e pro Cuisine		Capa.	Pression voeu 1	Pression tous voeux	Nbre candidats voeu 1			Satisfaction	Nbre admis voeu 1			Nbre admis tous voeux		
					G	F	Total		G	F	Total	G	F	Total
14 Dives Sur Mer	♦ Jean Jooris	24	0,9	1,8	19	3	22	77%	16	1	17	19	5	24
14 Ifs	♦ François Rabelais	36	1,3	2,8	27	19	46	70%	18	14	32	20	16	36
14 Lisieux	♦ Paul Cornu	11	0,5	2,0	4	2	6	83%	3	2	5	5	6	11
27 Bernay	♦ Clément Ader	12	1,3	2,5	10	5	15	80%	8	4	12	8	4	12
27 Louviers	♦ Jean Baptiste Decretot	24	1,3	2,4	15	15	30	73%	9	13	22	11	13	24
50 Granville	♦ Maurice Marland	36	1,3	2,1	28	20	48	73%	20	15	35	20	16	36
61 La Ferté Macé	♦ Flora Tristan	24	0,9	1,8	16	6	22	77%	14	3	17	17	7	24
76 Barentin	♦ Auguste Bartholdi	12	1,5	2,5	9	9	18	67%	5	7	12	5	7	12
76 Canteleu	♦ Georges Baptiste	24	1,0	2,4	18	7	25	88%	16	6	22	17	7	24
76 Le Havre	♦ Jules le Cesne	24	1,4	2,3	18	15	33	67%	13	9	22	14	10	24
76 Le Tréport	♦ Le Hurlle-Vent	12	1,2	2,5	10	4	14	64%	6	3	9	7	5	12
TOTAL		239	1,2	2,3	174	105	279	73%	128	77	205	143	96	239

1 ^e pro Commercialisation et services en restauration		Capa.	Pression voeu 1	Pression tous voeux	Nbre candidats voeu 1			Satisfaction	Nbre admis voeu 1			Nbre admis tous voeux		
					G	F	Total		G	F	Total	G	F	Total
14 Dives Sur Mer	♦ Jean Jooris	12	1,0	1,8	7	5	12	92%	6	5	11	6	6	12
14 Ifs	♦ François Rabelais	36	0,8	1,9	18	9	27	100%	18	9	27	23	11	34
14 Lisieux	♦ Paul Cornu	10	0,5	1,5	2	3	5	100%	2	3	5	3	7	10
27 Bernay	♦ Clément Ader	12	0,9	2,8	5	6	11	91%	5	5	10	6	6	12
27 Louviers	♦ Jean Baptiste Decretot	24	1,1	2,5	11	15	26	85%	10	12	22	12	12	24
50 Granville	♦ Maurice Marland	36	1,0	1,6	19	17	36	89%	16	16	32	17	19	36
61 La Ferté Macé	♦ Flora Tristan	12	1,2	2,9	7	7	14	79%	6	5	11	6	6	12
76 Barentin	♦ Auguste Bartholdi	12	0,9	3,1	7	4	11	82%	7	2	9	8	4	12
76 Canteleu	♦ Georges Baptiste	24	0,9	2,8	11	11	22	95%	11	10	21	11	13	24
76 Le Havre	♦ Jules le Cesne	24	1,0	2,4	11	12	23	74%	6	11	17	11	13	24
76 Le Tréport	♦ Le Hurlle-Vent	12	0,8	2,3	4	6	10	80%	3	5	8	4	8	12
TOTAL		214	0,9	2,3	102	95	197	88%	90	83	173	107	105	212

ARTS, ARTISANAT, AUDIOVISUEL

1 ^e pro Artisanat et métiers d'art option communication visuelle plurimédia		Capa.	Pression voeu 1	Pression tous voeux	Nbre candidats voeu 1			Satisfaction	Nbre admis voeu 1			Nbre admis tous voeux		
					G	F	Total		G	F	Total	G	F	Total
14 Lisieux	♦ Paul Cornu	15	1,8	2,9	17	10	27	52%	8	6	14	9	6	15
27 Evreux	♦ Modeste Leroy	15	1,7	2,7	5	21	26	58%	3	12	15	3	12	15
TOTAL		30	1,8	2,8	22	31	53	55%	11	18	29	12	18	30

1 ^e pro Artisanat et métiers d'art option marchandisage visuel		Capa.	Pression voeu 1	Pression tous voeux	Nbre candidats voeu 1			Satisfaction	Nbre admis voeu 1			Nbre admis tous voeux		
					G	F	Total		G	F	Total	G	F	Total
14 Caen	♦ Victor Lépine	13	1,2	1,8	0	15	15	87%	0	13	13	0	13	13

AUTOMOBILE, ENGIN

1 ^e pro Maintenance des matériels option A : Matériels agricoles		Capa.	Pression voeu 1	Pression tous voeux	Nbre candidats voeu 1			Satisfaction	Nbre admis voeu 1			Nbre admis tous voeux		
					G	F	Total		G	F	Total	G	F	Total
27 Le Neubourg	♦ Du Neubourg	16	0,9	1,0	15	0	15	100%	15	0	15	15	0	15
50 St Hilaire de H.	♦ Claude Lehec	40	1,0	1,1	38	3	41	98%	37	3	40	37	3	40
76 Offranville	♦ Jean Rostand	30	0,4	0,8	12	1	13	100%	12	1	13	15	1	16
TOTAL		86	0,8	0,9	65	4	69	99%	64	4	68	67	4	71

1 ^e pro Maintenance des matériels option B : Matériels de construction et de manutention		Capa.	Pression voeu 1	Pression tous voeux	Nbre candidats voeu 1			Satisfaction	Nbre admis voeu 1			Nbre admis tous voeux		
					G	F	Total		G	F	Total	G	F	Total
50 St Hilaire de H.	♦ Claude Lehec	10	0,3	1,2	3	0	3	100%	3	0	3	4	0	4
76 Offranville	♦ Jean Rostand	10	0,4	1,7	4	0	4	100%	4	0	4	4	0	4
TOTAL		20	0,4	1,5	7	0	7	100%	7	0	7	8	0	8

1 ^è pro Maintenance des matériels option C : Matériels d'espaces verts		Capa.	Pression voeu 1	Pression tous voeux	Nbre candidats voeu 1			Satis- faction	Nbre admis voeu 1			Nbre admis tous voeux			
					G	F	Total		G	F	Total	G	F	Total	
50	St Hilaire de H.	◆ Claude Lehec	10	1,0	1,0	10	0	10	100%	10	0	10	10	0	10
76	Offranville	◆ Jean Rostand	10	1,0	2,9	9	1	10	80%	8	0	8	10	0	10
TOTAL			20	1,0	2,0	19	1	20	90%	18	0	18	20	0	20

1 ^è pro Maintenance des véhicules option A : Voitures particulières		Capa.	Pression voeu 1	Pression tous voeux	Nbre candidats voeu 1			Satis- faction	Nbre admis voeu 1			Nbre admis tous voeux			
					G	F	Total		G	F	Total	G	F	Total	
14	Mondeville	◆ Jules Verne	40	1,2	1,6	45	4	49	80%	35	4	39	36	4	40
27	Evreux	◆ Modeste Leroy	30	1,4	1,8	40	2	42	69%	28	1	29	29	1	30
27	Les Andelys	◆ Jean Moulin	20	1,2	1,7	21	3	24	83%	18	2	20	18	2	20
27	Pont Audemer	◆ Risle-Seine	20	1,3	1,8	21	4	25	76%	16	3	19	16	4	20
50	Cherbourg	◆ Sauxmarais	24	1,0	1,6	22	2	24	79%	18	1	19	23	1	24
50	Granville	◆ Julliot de la Morandière	20	1,0	1,2	18	1	19	95%	17	1	18	19	1	20
61	Alençon	◆ Marcel Mézen	30	0,9	1,4	27	0	27	89%	24	0	24	29	1	30
76	Dieppe	◆ Emulation Dieppoise	24	1,4	2,0	29	4	33	70%	20	3	23	21	3	24
76	Le Havre	◆ Antoine Laurent Lavoisier	20	1,7	3,8	32	1	33	52%	16	1	17	18	2	20
76	Sotteville les Rouen	◆ Marcel Sembat	30	1,3	2,1	38	1	39	67%	25	1	26	29	1	30
TOTAL			258	1,2	1,9	293	22	315	74%	217	17	234	238	20	258

1 ^è pro Maintenance des véhicules option B : Voitures de transport routier		Capa.	Pression voeu 1	Pression tous voeux	Nbre candidats voeu 1			Satis- faction	Nbre admis voeu 1			Nbre admis tous voeux			
					G	F	Total		G	F	Total	G	F	Total	
50	St Hilaire de H.	◆ Claude Lehec	10	1,0	1,2	10	0	10	90%	9	0	9	9	1	10
61	Alençon	◆ Marcel Mézen	18	0,7	1,3	12	1	13	100%	12	1	13	13	1	14
76	Le Havre	◆ Antoine Laurent Lavoisier	30	0,8	2,4	22	3	25	84%	19	2	21	28	2	30
TOTAL			58	0,8	1,9	44	4	48	90%	40	3	43	50	4	54

1 ^è pro Maintenance des véhicules option C : Motocycles		Capa.	Pression voeu 1	Pression tous voeux	Nbre candidats voeu 1			Satis- faction	Nbre admis voeu 1			Nbre admis tous voeux			
					G	F	Total		G	F	Total	G	F	Total	
76	Le Havre	◆ Antoine Laurent Lavoisier	10	0,9	5,8	7	2	9	89%	6	2	8	8	2	10

BÂTIMENT, TRAVAUX

1 ^è pro Aménagements et finitions du bâtiment		Capa.	Pression voeu 1	Pression tous voeux	Nbre candidats voeu 1			Satis- faction	Nbre admis voeu 1			Nbre admis tous voeux			
					G	F	Total		G	F	Total	G	F	Total	
27	Evreux	◆ Augustin Hébert	15	1,0	1,7	13	2	15	80%	10	2	12	11	4	15
50	Coutances	◆ Thomas Pesquet	14	1,1	1,9	5	11	16	69%	4	7	11	6	8	14
76	St Etienne du R.	◆ Le Corbusier	15	1,2	2,2	10	8	18	67%	7	5	12	8	7	15
TOTAL			44	1,1	1,9	28	21	49	71%	21	14	35	25	19	44

1 ^è pro Travaux publics		Capa.	Pression voeu 1	Pression tous voeux	Nbre candidats voeu 1			Satis- faction	Nbre admis voeu 1			Nbre admis tous voeux			
					G	F	Total		G	F	Total	G	F	Total	
14	Caen	◆ Dumont d'urville - Laplace	18	0,9	1,3	16	0	16	94%	15	0	15	18	0	18
76	Grand Couronne	◆ Fernand Léger	24	1,4	1,7	33	0	33	61%	20	0	20	24	0	24
TOTAL			42	1,2	1,5	49	0	49	71%	35	0	35	42	0	42

1 ^è pro Installateur en chauffage, climatisation et énergies renouvelables		Capa.	Pression voeu 1	Pression tous voeux	Nbre candidats voeu 1			Satis- faction	Nbre admis voeu 1			Nbre admis tous voeux			
					G	F	Total		G	F	Total	G	F	Total	
14	Caen	◆ Dumont d'urville - Laplace	12	1,2	2,8	14	0	14	64%	9	0	9	12	0	12
50	Coutances	◆ Thomas Pesquet	9	0,7	1,6	6	0	6	100%	6	0	6	8	0	8
61	Argentan	◆ Mezeray Gabriel	8	0,6	1,4	4	1	5	100%	4	1	5	6	1	7
76	St Etienne du R.	◆ Le Corbusier	15	0,7	1,9	10	0	10	100%	10	0	10	15	0	15
TOTAL			44	0,8	2,0	34	1	35	86%	29	1	30	41	1	42

1 ^è pro Maintenance et efficacité énergétique		Capa.	Pression voeu 1	Pression tous voeux	Nbre candidats voeu 1			Satisfaction	Nbre admis voeu 1			Nbre admis tous voeux			
					G	F	Total		G	F	Total	G	F	Total	
14	Caen	◆ Dumont d'urville - Laplace	12	1,1	2,3	13	0	13	77%	10	0	10	12	0	12
27	Evreux	◆ Augustin Hébert	15	1,5	2,4	22	1	23	57%	12	1	13	13	2	15
50	Coutances	◆ Thomas Pesquet	6	0,3	0,8	2	0	2	100%	2	0	2	2	0	2
61	Argentan	◆ Mezeray Gabriel	8	0,3	1,4	2	0	2	100%	2	0	2	2	0	2
76	Le Havre	◆ Schuman-Perret	15	0,2	4,3	3	0	3	67%	2	0	2	15	0	15
76	St Etienne du R.	◆ Le Corbusier	15	1,1	2,2	17	0	17	71%	12	0	12	15	0	15
TOTAL			71	0,8	2,5	59	1	60	68%	40	1	41	59	2	61

1 ^è pro Menuiserie aluminium-verre		Capa.	Pression voeu 1	Pression tous voeux	Nbre candidats voeu 1			Satisfaction	Nbre admis voeu 1			Nbre admis tous voeux			
					G	F	Total		G	F	Total	G	F	Total	
76	Maromme	◆ Bernard Palissy	15	0,6	1,7	9	0	9	100%	9	0	9	11	0	11

1 ^è pro Métiers du froid et des énergies renouvelables		Capa.	Pression voeu 1	Pression tous voeux	Nbre candidats voeu 1			Satisfaction	Nbre admis voeu 1			Nbre admis tous voeux			
					G	F	Total		G	F	Total	G	F	Total	
27	Evreux	◆ Augustin Hébert	15	0,5	1,8	8	0	8	100%	8	0	8	14	1	15
50	Saint Lô	◆ Curie-Corot	24	0,8	1,6	19	0	19	95%	18	0	18	24	0	24
76	Le Havre	◆ Schuman-Perret	15	1,5	4,2	22	0	22	55%	12	0	12	15	0	15
76	Neufchâtel en Bray	◆ Georges Brassens	15	0,5	1,3	8	0	8	100%	8	0	8	13	0	13
TOTAL			69	0,8	2,1	57	0	57	81%	46	0	46	66	1	67

1 ^è pro Techncien d'études du bâtiment option A : Etudes et économie		Capa.	Pression voeu 1	Pression tous voeux	Nbre candidats voeu 1			Satisfaction	Nbre admis voeu 1			Nbre admis tous voeux			
					G	F	Total		G	F	Total	G	F	Total	
14	Caen	◆ Dumont d'urville - Laplace	12	0,9	2,2	5	6	11	91%	4	6	10	5	7	12
27	Evreux	◆ Augustin Hébert	15	0,7	1,3	7	4	11	100%	7	4	11	10	5	15
50	Coutances	◆ Thomas Pesquet	13	0,5	1,5	4	2	6	100%	4	2	6	7	5	12
61	Argentan	◆ Mezeray Gabriel	8	0,8	2,1	1	5	6	100%	1	5	6	2	6	8
76	Le Havre	◆ Schuman-Perret	15	0,6	1,9	3	6	9	100%	3	6	9	5	6	11
76	St Etienne du R.	◆ Le Corbusier	30	0,8	1,6	17	7	24	88%	14	7	21	18	12	30
TOTAL			93	0,7	1,7	37	30	67	94%	33	30	63	47	41	88

1 ^è pro Techncien d'études du bâtiment option B : Assistant en architecture		Capa.	Pression voeu 1	Pression tous voeux	Nbre candidats voeu 1			Satisfaction	Nbre admis voeu 1			Nbre admis tous voeux			
					G	F	Total		G	F	Total	G	F	Total	
50	Coutances	◆ Thomas Pesquet	13	1,9	2,6	9	16	25	52%	5	8	13	5	8	13
76	Le Havre	◆ Schuman-Perret	15	1,0	2,5	10	5	15	60%	7	2	9	8	7	15
TOTAL			28	1,4	2,6	19	21	40	55%	12	10	22	13	15	28

1 ^è pro Organisation et réalisation du gros oeuvre		Capa.	Pression voeu 1	Pression tous voeux	Nbre candidats voeu 1			Satisfaction	Nbre admis voeu 1			Nbre admis tous voeux			
					G	F	Total		G	F	Total	G	F	Total	
14	Caen	◆ Dumont d'urville - Laplace	12	1,0	1,6	12	0	12	100%	12	0	12	12	0	12
27	Evreux	◆ Augustin Hébert	15	0,9	1,6	12	1	13	77%	9	1	10	12	3	15
50	Coutances	◆ Thomas Pesquet	12	0,4	0,6	3	2	5	100%	3	2	5	4	2	6
76	Le Havre	◆ Schuman-Perret	30	0,8	1,1	22	2	24	92%	21	1	22	29	1	30
76	St Etienne du R.	◆ Le Corbusier	30	0,6	1,0	15	2	17	100%	15	2	17	17	3	20
TOTAL			99	0,7	1,1	64	7	71	93%	60	6	66	74	9	83

BOIS, AMEUBLEMENT

1 ^è pro Etude et réalisation d'agencement		Capa.	Pression voeu 1	Pression tous voeux	Nbre candidats voeu 1			Satisfaction	Nbre admis voeu 1			Nbre admis tous voeux			
					G	F	Total		G	F	Total	G	F	Total	
50	Coutances	◆ Thomas Pesquet	14	0,7	1,9	2	8	10	100%	2	8	10	6	8	14
61	La Ferté Macé	◆ Des Andaines	6	1,3	1,8	1	7	8	75%	1	5	6	1	5	6
76	Le Havre	◆ Schuman-Perret	15	1,1	2,7	2	15	17	82%	1	13	14	2	13	15
TOTAL			35	1,0	2,2	5	30	35	86%	4	26	30	9	26	35

1 ^e pro Technicien de fabrication bois et matériaux associés		Capa.	Pression voeu 1	Pression tous voeux	Nbre candidats voeu 1			Satisfaction	Nbre admis voeu 1			Nbre admis tous voeux		
					G	F	Total		G	F	Total	G	F	Total
61 L'Aigle	♦ Napoléon	20	0,9	0,9	14	3	17	100%	14	3	17	14	3	17
76 St Etienne du Rouvray	♦ Le Corbusier	15	0,7	2,1	6	4	10	100%	6	4	10	11	4	15
TOTAL		35	0,8	1,4	20	7	27	100%	20	7	27	25	7	32

1 ^e pro Technicien constructeur bois		Capa.	Pression voeu 1	Pression tous voeux	Nbre candidats voeu 1			Satisfaction	Nbre admis voeu 1			Nbre admis tous voeux		
					G	F	Total		G	F	Total	G	F	Total
14 Honfleur	♦ Albert Sorel	6	1,0	1,0	5	1	6	100%	5	1	6	5	1	6
27 Evreux	♦ Augustin Hébert	15	1,1	1,4	15	1	16	88%	13	1	14	13	2	15
50 Cherbourg	♦ Edmond Doucet	12	1,2	1,8	12	2	14	64%	7	2	9	10	2	12
61 La Ferté Macé	♦ Des Andaines	11	1,1	1,1	11	1	12	92%	10	1	11	10	1	11
76 Envermeu	♦ LPA du Bois	30	0,8	1,0	23	1	24	96%	22	1	23	26	1	27
TOTAL		74	1,0	1,2	66	6	72	88%	57	6	63	64	7	71

1 ^e pro Technicien de scierie		Capa.	Pression voeu 1	Pression tous voeux	Nbre candidats voeu 1			Satisfaction	Nbre admis voeu 1			Nbre admis tous voeux		
					G	F	Total		G	F	Total	G	F	Total
76 Envermeu	♦ LPA du Bois	15	0,4	0,7	5	1	6	100%	5	1	6	5	1	6

1 ^e pro Technicien menuisier agencier		Capa.	Pression voeu 1	Pression tous voeux	Nbre candidats voeu 1			Satisfaction	Nbre admis voeu 1			Nbre admis tous voeux		
					G	F	Total		G	F	Total	G	F	Total
27 Brionne	♦ Augustin Boismard	30	0,6	0,7	15	3	18	100%	15	3	18	18	3	21
50 Coutances	♦ Thomas Pesquet	14	1,3	1,6	15	3	18	78%	12	2	14	12	2	14
61 La Ferté Macé	♦ Des Andaines	7	0,9	1,1	5	1	6	100%	5	1	6	6	1	7
76 Le Havre	♦ Schuman-Perret	15	1,1	2,3	15	2	17	76%	12	1	13	14	1	15
76 St Etienne du Rouvray	♦ Le Corbusier	15	1,2	2,1	16	2	18	83%	13	2	15	13	2	15
TOTAL		81	1,0	1,5	66	11	77	86%	57	9	66	63	9	72

CHIMIE, PHYSIQUE

1 ^e pro Agricole Laboratoire contrôle qualité		Capa.	Pression voeu 1	Pression tous voeux	Nbre candidats voeu 1			Satisfaction	Nbre admis voeu 1			Nbre admis tous voeux		
					G	F	Total		G	F	Total	G	F	Total
50 Pont Hébert	♦ St Lô Thère - Le Hommet	3	1,0	2,0	2	1	3	100%	2	1	3	2	1	3
76 Auzebosc	♦ Yvetot	4	0,5	1,0	0	2	2	100%	0	2	2	0	2	2
TOTAL		7	0,7	1,4	2	3	5	100%	2	3	5	2	3	5

1 ^e pro Procédés de la chimie, de l'eau et des papiers-cartons		Capa.	Pression voeu 1	Pression tous voeux	Nbre candidats voeu 1			Satisfaction	Nbre admis voeu 1			Nbre admis tous voeux		
					G	F	Total		G	F	Total	G	F	Total
50 Cherbourg en Cotentin	♦ Sauxmarais	12	1,0	1,4	8	4	12	92%	8	3	11	8	4	12
76 Elbeuf	♦ Ferdinand Buisson	12	1,6	4,6	16	3	19	63%	10	2	12	10	2	12
76 Franqueville St Pierre	♦ Galilée	24	0,6	1,0	10	4	14	100%	10	4	14	14	6	20
76 Le Havre	♦ Schuman-Perret	24	1,5	2,4	33	2	35	66%	21	2	23	22	2	24
TOTAL		72	1,1	2,1	67	13	80	75%	49	11	60	54	14	68

COMMERCE, VENTE

1 ^{er} pro Métiers de l'accueil		Capa.	Pression voeu 1	Pression tous voeux	Nbre candidats voeu 1			Satisfaction	Nbre admis voeu 1			Nbre admis tous voeux		
					G	F	Total		G	F	Total	G	F	Total
14 Bayeux	♦ Arcisse De Caumont	14	0,5	3,1	1	6	7	100%	1	6	7	3	11	14
14 Ifs	♦ Fancois Rabelais	24	1,3	3,1	2	29	31	68%	2	19	21	3	21	24
27 Vernon	♦ Georges Dumézil	16	0,6	5,4	2	8	10	70%	2	5	7	5	11	16
50 Cherbourg	♦ Sauxmarais	16	1,7	4,1	8	19	27	59%	3	13	16	3	13	16
50 St Lô	♦ Curie-Corot	18	0,8	3,5	2	12	14	79%	2	9	11	5	13	18
61 Alençon	♦ Navarre Leclerc	15	1,3	2,4	6	13	19	68%	6	7	13	8	7	15
61 Flers	♦ Jean Guehenno	12	1,4	3,4	4	13	17	65%	2	9	11	2	10	12
76 Bolbec	♦ Pierre et Marie Curie	32	0,7	1,9	8	15	23	100%	8	15	23	9	19	28
76 Elbeuf	♦ Ferdinand Buisson	16	0,6	4,1	2	8	10	50%	0	5	5	3	13	16
76 Le Grand Quevilly	♦ Val de Seine	32	1,6	3,9	21	30	51	57%	11	18	29	11	21	32
76 Le Havre	♦ Françoise de Grâce	16	1,0	2,8	2	14	16	69%	2	9	11	7	9	16
76 Rouen	♦ Gustave Flaubert	30	1,0	4,2	1	29	30	77%	0	23	23	2	28	30
TOTAL		241	1,1	3,4	59	196	255	69%	39	138	177	61	176	237

1 ^{er} pro Métiers du commerce et de la vente option A : Animation et gestion de l'espace commercial		Capa.	Pression voeu 1	Pression tous voeux	Nbre candidats voeu 1			Satisfaction	Nbre admis voeu 1			Nbre admis tous voeux		
					G	F	Total		G	F	Total	G	F	Total
14 Bayeux	♦ Arcisse de Caumont	18	1,7	3,2	18	12	30	57%	10	7	17	10	8	18
14 Caen	♦ Camille Claudel	48	1,4	2,9	32	36	68	60%	19	22	41	22	26	48
27 Bernay	♦ Clément Ader	32	1,4	2,0	23	22	45	60%	12	15	27	15	17	32
27 Evreux	♦ Aristide Briand	48	1,7	3,3	40	40	80	59%	22	25	47	23	25	48
27 Gisors	♦ Louise Michel	32	1,2	1,7	16	21	37	84%	15	16	31	16	16	32
27 Louviers	♦ Jean-Baptiste Decretot	48	1,1	1,9	18	35	53	77%	13	28	41	16	32	48
27 Pont audemer	♦ Risle-Seine	32	1,3	1,9	24	18	42	69%	17	12	29	17	15	32
27 Vernon	♦ Georges Dumézil	32	1,4	3,3	23	22	45	62%	13	15	28	16	16	32
50 Cherbourg en Cotentin	♦ Sauxmarais	32	0,9	2,7	5	24	29	79%	3	20	23	9	23	32
50 St lô	♦ Curie-Corot	16	1,6	5,7	15	11	26	54%	7	7	14	7	9	16
61 Alençon	♦ Navarre Leclerc	30	1,2	2,5	16	21	37	59%	9	13	22	11	19	30
61 Argentan	♦ Mézeray-Gabriel	24	1,1	2,2	11	16	27	63%	6	11	17	10	14	24
61 Flers	♦ Jean Guehenno	24	1,5	3,2	17	18	35	60%	13	8	21	15	9	24
61 Mortagne au Perche	♦ Jean Monnet	21	1,4	1,9	11	18	29	69%	5	15	20	6	15	21
76 Barentin	♦ Auguste Bartholdi	32	1,2	1,7	18	20	38	71%	10	17	27	14	18	32
76 Bolbec	♦ Pierre et Marie Curie	32	1,1	2,1	17	18	35	74%	10	16	26	12	20	32
76 Dieppe	♦ Lycée du golf	32	1,8	2,7	21	36	57	56%	7	25	32	7	25	32
76 Elbeuf	♦ Ferdinand Buisson	16	3,1	6,0	19	31	50	30%	5	10	15	5	11	16
76 Fécamp	♦ Descartes	16	1,6	3,4	9	17	26	58%	4	11	15	4	12	16
76 Forges les eaux	♦ E. Delamare Deboutteville	32	1,3	1,8	20	23	43	70%	14	16	30	14	18	32
76 Le havre	♦ Jules le Cesne	32	1,2	3,0	12	26	38	66%	9	16	25	11	22	33
76 Le havre	♦ Françoise de Grâce	16	2,0	4,7	14	18	32	47%	6	9	15	6	10	16
76 Le petit Quevilly	♦ Elisa Lemonnier	32	1,3	3,9	19	24	43	58%	12	13	25	15	17	32
76 Le Tréport	♦ Le Hurlé-vent	32	1,1	1,6	12	23	35	60%	7	14	21	10	22	32
76 Maromme	♦ Bernard Palissy	30	1,1	3,5	11	22	33	73%	6	18	24	11	19	30
76 Rouen	♦ Gustave Flaubert	30	1,7	5,8	22	29	51	57%	9	20	29	9	21	30
TOTAL		769	1,4	2,9	463	601	1064	62%	263	399	662	311	459	770

1 ^{er} pro Métiers du commerce et de la vente option B : prospection clientèle et valorisation de l'offre commerciale		Capa.	Pression voeu 1	Pression tous voeux	Nbre candidats voeu 1			Satisfaction	Nbre admis voeu 1			Nbre admis tous voeux		
					G	F	Total		G	F	Total	G	F	Total
14 Caen	♦ Camille Claudel	25	1,6	5,3	22	17	39	64%	14	11	25	14	11	25
27 Evreux	♦ Aristide Briand	16	1,8	6,3	18	11	29	52%	10	5	15	11	5	16
27 Vernon	♦ Georges Dumézil	16	1,3	5,4	13	8	21	62%	9	4	13	10	6	16
50 Cherbourg en Cotentin	♦ Sauxmarais	16	1,6	4,6	16	9	25	52%	8	5	13	10	6	16
50 St lô	♦ Curie-Corot	16	1,9	5,2	23	8	31	55%	16	1	17	16	1	17
61 Mortagne au Perche	♦ Jean Monnet	18	0,8	1,4	12	2	14	93%	11	2	13	15	3	18
76 Elbeuf	♦ Ferdinand Buisson	16	1,3	4,9	12	9	21	57%	7	5	12	9	7	16
76 Fécamp	♦ Descartes	16	1,1	3,0	7	11	18	89%	6	10	16	6	10	16
76 Rouen	♦ Gustave Flaubert	30	1,2	4,1	22	14	36	69%	14	11	25	14	16	30
TOTAL		169	1,4	4,4	145	89	234	64%	95	54	149	105	65	170

1 ^{er} pro Agricole Technicien conseil vente univers jardinerie		Capa.	Pression voeu 1	Pression tous voeux	Nbre candidats voeu 1			Satisfaction	Nbre admis voeu 1			Nbre admis tous voeux		
					G	F	Total		G	F	Total	G	F	Total
50 Coutances	♦ Coutances	8	0,4	0,5	2	1	3	100%	2	1	3	2	1	3

ELECTRICITE, ELECTRONIQUE, ENERGIE

1 ^{er} pro Métiers de l'électricité et de ses environnements connectés		Capa.	Pression voeu 1	Pression tous voeux	Nbre candidats voeu 1			Satisfaction	Nbre admis voeu 1			Nbre admis tous voeux		
					G	F	Total		G	F	Total	G	F	Total
14 Bayeux	♦ Arcisse de Caumont	24	1,0	1,3	23	0	23	91%	21	0	21	24	0	24
14 Caen	♦ Dumont d'Urville - Laplace	24	0,8	2,0	20	0	20	95%	19	0	19	24	0	24
14 Condé en normandie	♦ Charles Tellier	24	0,9	1,5	22	0	22	100%	22	0	22	24	0	24
14 Falaise	♦ Guillaume le Conquérant	12	1,1	1,6	12	1	13	85%	10	1	11	11	1	12
14 Lisieux	♦ Paul Cornu	26	0,8	1,1	22	0	22	100%	22	0	22	25	0	25
14 Mondeville	♦ Jules Verne	24	1,2	2,0	28	1	29	76%	22	0	22	24	0	24
27 Evreux	♦ Augustin Hébert	30	1,1	1,8	32	2	34	76%	25	1	26	29	1	30
27 Gisors	♦ Louise Michel	30	1,2	1,4	35	1	36	78%	27	1	28	29	1	30
27 Les andelys	♦ Jean Moulin	30	0,7	1,2	21	0	21	100%	21	0	21	30	0	30
27 Louviers	♦ Les fontenelles	30	1,3	1,9	40	0	40	68%	27	0	27	29	1	30
27 Pont audemer	♦ Risle-Seine	30	0,8	1,0	24	0	24	100%	24	0	24	27	0	27
50 Cherbourg en Cotentin	♦ Edmond Doucet	24	0,7	1,0	15	1	16	100%	15	1	16	21	1	22
50 Granville	♦ Julliot de la Morandiere	24	0,6	1,8	15	0	15	100%	15	0	15	21	0	21
50 St Lô	♦ Curie-corot	24	1,2	2,1	29	0	29	79%	23	0	23	25	0	25
61 Argentan	♦ Mézeray-Gabriel	8	1,0	2,1	8	0	8	88%	7	0	7	8	0	8
61 Flers	♦ Jean Guehenno	15	0,8	1,5	12	0	12	92%	11	0	11	15	0	15
61 L'Aigle	♦ Napoléon	23	1,0	1,2	23	1	24	92%	21	1	22	22	1	23
76 Barentin	♦ Auguste Bartholdi	30	0,5	1,4	15	1	16	100%	15	1	16	25	2	27
76 Bolbec	♦ Pierre de Coubertin	30	1,0	1,3	25	5	30	97%	25	4	29	26	4	30
76 Dieppe	♦ Emulation Dieppoise	15	0,8	1,1	12	0	12	100%	12	0	12	12	1	13
76 Fécamp	♦ Descartes	30	0,8	1,3	23	1	24	100%	23	1	24	27	3	30
76 Le Havre	♦ Schuman-Perret	30	1,3	2,6	35	3	38	66%	22	3	25	27	3	30
76 Neufchatel en Bray	♦ Georges Brassens	15	1,1	1,5	17	0	17	88%	15	0	15	15	0	15
76 Rouen	♦ Des 4 cantons - Grieu	30	0,5	1,6	16	0	16	88%	14	0	14	24	1	25
76 Sotteville les Rouen	♦ Marcel Sembat	30	1,6	3,8	49	0	49	53%	26	0	26	30	0	30
76 Yvetot	♦ Raymond Queneau	45	0,6	1,1	24	2	26	100%	24	2	26	31	2	33
TOTAL		657	0,9	1,6	597	19	616	85%	508	16	524	605	22	627

GESTION ADMINISTRATION

1 ^{er} pro Assistance à la gestion des organisations et de leurs activités		Capa.	Pression voeu 1	Pression tous voeux	Nbre candidats voeu 1			Satisfaction	Nbre admis voeu 1			Nbre admis tous voeux		
					G	F	Total		G	F	Total	G	F	Total
14 Caen	♦ Victor Lepine	48	1,0	1,8	11	39	50	76%	10	28	38	14	34	48
14 Vire Normandie	♦ Jean Mermoz	16	0,9	3,0	5	10	15	87%	3	10	13	6	10	16
27 Evreux	♦ Aristide Briand	32	1,0	2,8	10	22	32	91%	8	21	29	9	23	32
27 Gisors	♦ Louise Michel	16	1,1	1,9	5	13	18	89%	4	12	16	4	12	16
27 Les Andelys	♦ Jean Moulin	24	0,7	1,6	5	12	17	88%	3	12	15	6	18	24
27 Pont Audemer	♦ Risle-Seine	24	1,0	1,3	5	19	24	92%	5	17	22	5	19	24
27 Verneuil d'Avre d'Iton	♦ Porte de Normandie	32	1,0	1,4	12	21	33	97%	12	20	32	12	20	32
50 Cherbourg en Cotentin	♦ Edmond Doucet	14	1,4	1,9	6	13	19	89%	5	12	17	5	13	18
50 Coutances	♦ Thomas Pesquet	18	0,8	1,8	6	9	15	100%	6	9	15	8	10	18
50 St Lô	♦ Curie-Corot	24	1,0	1,9	6	18	24	96%	6	17	23	6	18	24
61 Alençon	♦ Navarre Leclerc	17	1,5	2,3	9	16	25	68%	7	10	17	7	10	17
61 Argentan	♦ Mezeray-Gabriel	16	0,9	1,8	2	13	15	73%	1	10	11	2	14	16
76 Bolbec	♦ Pierre et Marie Curie	24	1,0	1,3	5	19	24	96%	5	18	23	5	19	24
76 Dieppe	♦ Lycée du Golf	24	1,5	2,3	4	31	35	66%	3	20	23	3	21	24
76 Le Grand Quevilly	♦ Val de Seine	32	1,7	3,5	21	34	55	53%	10	19	29	11	21	32
76 Le Havre	♦ Porte Océane	32	0,8	1,6	10	16	26	96%	10	15	25	16	16	32
76 Le Havre	♦ Claude Monet	32	1,3	2,2	15	27	42	69%	7	22	29	7	25	32
76 Le Tréport	♦ Le Hurl-Vent	16	1,1	2,3	5	13	18	83%	4	11	15	4	12	16
76 Maromme	♦ Bernard Palissy	24	1,3	2,5	6	24	30	77%	6	17	23	6	18	24
76 Neufchatel en Bray	♦ Georges Brassens	24	1,0	1,5	9	14	23	87%	8	12	20	10	14	24
76 Yvetot	♦ Raymond Queneau	32	1,2	1,4	17	20	37	81%	12	18	30	13	19	32
TOTAL		521	1,1	2,0	174	403	577	81%	135	330	465	159	366	525

HYGIENE ET SECURITE

1 ^è pro Gestion des pollutions et protection de l'environnement		Capa.	Pression voeu 1	Pression tous voeux	Nbre candidats voeu 1			Satisfaction	Nbre admis voeu 1			Nbre admis tous voeux			
					G	F	Total		G	F	Total	G	F	Total	
76	Grand Couronne	◆ Fernand Léger	15	0,5	0,9	4	4	8	100%	4	4	8	6	6	12

1 ^è pro Hygiène propreté stérilisation		Capa.	Pression voeu 1	Pression tous voeux	Nbre candidats voeu 1			Satisfaction	Nbre admis voeu 1			Nbre admis tous voeux			
					G	F	Total		G	F	Total	G	F	Total	
14	Dives sur Mer	◆ Jean Jooris	12	0,7	0,8	1	7	8	100%	1	7	8	2	7	9
50	Coutances	◆ Thomas Pesquet	11	1,0	1,3	1	10	11	100%	1	10	11	2	12	14
61	Flers	◆ Jean Guehenno	9	0,9	0,9	0	8	8	100%	0	8	8	0	8	8
76	Dieppe	◆ Du Golf	30	0,9	1,3	3	23	26	88%	2	21	23	3	27	30
76	Le Havre	◆ Francoise de Grâce	15	0,9	1,1	0	13	13	100%	0	13	13	1	14	15
76	Maromme	◆ Bernard Palissy	15	1,2	1,7	2	16	18	61%	1	10	11	1	14	15
76	Yvetot	◆ Raymond Queneau	15	0,9	1,4	1	12	13	100%	1	12	13	2	13	15
TOTAL			107	0,9	1,2	8	89	97	90%	6	81	87	11	95	106

1 ^è pro Métiers de la sécurité		Capa.	Pression voeu 1	Pression tous voeux	Nbre candidats voeu 1			Satisfaction	Nbre admis voeu 1			Nbre admis tous voeux			
					G	F	Total		G	F	Total	G	F	Total	
14	Vire Normandie	◆ Jean Mermoz	18	1,6	2,1	17	12	29	59%	11	6	17	12	6	18
27	Evreux	◆ Aristide Briand	15	2,4	3,3	22	14	36	47%	11	6	17	11	6	17
76	Le Havre	◆ Claude Monet	16	1,8	2,4	15	13	28	54%	8	7	15	8	8	16
TOTAL			49	1,9	2,6	54	39	93	53%	30	19	49	31	20	51

INDUSTRIES GRAPHIQUES

1 ^è pro Réalisation de produits imprimés et plurimédia option A : Productions graphiques		Capa.	Pression voeu 1	Pression tous voeux	Nbre candidats voeu 1			Satisfaction	Nbre admis voeu 1			Nbre admis tous voeux			
					G	F	Total		G	F	Total	G	F	Total	
14	Lisieux	◆ Paul Cornu	15	1,3	2,6	12	7	19	68%	8	5	13	9	6	15
27	Evreux	◆ Modeste Leroy	15	0,8	2,4	9	3	12	83%	7	3	10	10	5	15
TOTAL			30	1,0	2,5	21	10	31	74%	15	8	23	19	11	30

1 ^è pro Réalisation de produits imprimés et plurimédia option B : Productions imprimées		Capa.	Pression voeu 1	Pression tous voeux	Nbre candidats voeu 1			Satisfaction	Nbre admis voeu 1			Nbre admis tous voeux			
					G	F	Total		G	F	Total	G	F	Total	
14	Lisieux	◆ Paul Cornu	11	0,6	2,5	3	4	7	86%	2	4	6	5	6	11
27	Evreux	◆ Modeste Leroy	15	0,9	2,0	6	8	14	100%	6	8	14	6	9	15
TOTAL			26	0,8	2,2	9	12	21	95%	8	12	20	11	15	26

MATERIAUX, METAUX, PLASTIQUE, PAPIER

1 ^è pro Aéronautique option structure		Capa.	Pression voeu 1	Pression tous voeux	Nbre candidats voeu 1			Satisfaction	Nbre admis voeu 1			Nbre admis tous voeux			
					G	F	Total		G	F	Total	G	F	Total	
76	Le Havre	◆ Antoine-Laurent Lavoisier	15	1,0	1,7	14	1	15	73%	10	1	11	13	2	15

1 ^è pro Carrossier peintre automobile		Capa.	Pression voeu 1	Pression tous voeux	Nbre candidats voeu 1			Satisfaction	Nbre admis voeu 1			Nbre admis tous voeux			
					G	F	Total		G	F	Total	G	F	Total	
14	Mondeville	◆ Jules Verne	20	1,2	1,6	20	3	23	87%	17	3	20	17	3	20
27	Les Andelys	◆ Jean Moulin	20	1,2	1,3	20	3	23	83%	17	2	19	18	2	20
50	Cherbourg	◆ Sauxmarais	18	1,1	1,3	16	3	19	89%	14	3	17	15	3	18
50	Granville	◆ Julliot de la Morandière	20	1,1	1,4	18	4	22	77%	14	3	17	17	3	20
76	Le Havre	◆ Antoine-Larent Lavoisier	20	0,9	1,3	17	1	18	89%	15	1	16	18	2	20
TOTAL			98	1,1	1,4	91	14	105	85%	77	12	89	85	13	98

1 ^è pro Fonderie		Capa.	Pression voeu 1	Pression tous voeux	Nbre candidats voeu 1			Satisfaction	Nbre admis voeu 1			Nbre admis tous voeux			
					G	F	Total		G	F	Total	G	F	Total	
76	Le Petit Quevilly	◆ Colbert	15	0,9	1,2	12	1	13	100%	12	1	13	12	2	14

1 ^è pro Ouvrages du bâtiment métallerie		Capa.	Pression voeu 1	Pression tous voeux	Nbre candidats voeu 1			Satisfaction	Nbre admis voeu 1			Nbre admis tous voeux			
					G	F	Total		G	F	Total	G	F	Total	
14	Dives sur Mer	◆ Jean Jooris	12	0,9	1,3	10	1	11	91%	9	1	10	11	1	12
76	Maromme	◆ Bernard Palissy	15	1,3	1,7	19	0	19	79%	15	0	15	15	0	15
TOTAL			27	1,1	1,6	29	1	30	83%	24	1	25	26	1	27

1 ^è pro Plastiques et composites		Capa.	Pression voeu 1	Pression tous voeux	Nbre candidats voeu 1			Satisfaction	Nbre admis voeu 1			Nbre admis tous voeux			
					G	F	Total		G	F	Total	G	F	Total	
14	Mondeville	◆ Jules Verne	11	1,1	1,4	11	1	12	100%	11	1	12	12	1	13
76	Le Petit Quevilly	◆ Colbert	30	0,3	0,7	6	3	9	100%	6	3	9	14	4	18
TOTAL			41	0,5	0,9	17	4	21	100%	17	4	21	26	5	31

1 ^è pro Technicien en chaudronnerie industrielle		Capa.	Pression voeu 1	Pression tous voeux	Nbre candidats voeu 1			Satisfaction	Nbre admis voeu 1			Nbre admis tous voeux			
					G	F	Total		G	F	Total	G	F	Total	
14	Lisieux	◆ Paul Cornu	13	1,2	1,5	15	1	16	81%	12	1	13	12	1	13
14	Mondeville	◆ Jules Verne	24	0,9	1,3	22	0	22	86%	19	0	19	24	0	24
14	Vire Normandie	◆ Jean Mermoz	15	0,6	1,4	8	1	9	100%	8	1	9	10	1	11
27	Bernay	◆ Clément Ader	15	1,4	2,0	18	3	21	71%	12	3	15	12	3	15
27	Les Andelys	◆ Jean Moulin	24	0,9	1,1	21	1	22	100%	21	1	22	22	1	23
27	Verneuil d'Avre d'Iton	◆ Porte de Normandie	15	1,4	1,6	18	3	21	67%	12	2	14	13	2	15
50	Cherbourg en Cotentin	◆ Alexis de Tocqueville	30	1,5	2,5	42	2	44	66%	28	1	29	29	1	30
50	Cherbourg en Cotentin	◆ Edmond Doucet	15	2,3	3,9	33	2	35	57%	18	2	20	18	2	20
61	Alençon	◆ Marcel Mézen	10	0,9	1,3	9	0	9	89%	8	0	8	10	0	10
76	Bolbec	◆ Pierre de Coubertin	15	2,0	2,9	27	3	30	50%	15	0	15	15	0	15
76	Dieppe	◆ Emulation Dieppoise	30	1,2	1,9	32	4	36	78%	26	2	28	28	2	30
76	Elbeuf	◆ Ferdinand Buisson	15	1,0	1,6	15	0	15	87%	13	0	13	15	0	15
76	Fécamp	◆ Descartes	15	1,1	1,3	15	1	16	94%	15	0	15	15	0	15
76	Le Havre	◆ Antoine-Laurent Lavoisier	15	1,4	2,0	20	1	21	71%	14	1	15	14	1	15
76	Neufchatel en Bray	◆ Georges Brassens	30	0,9	1,2	25	1	26	100%	25	1	26	28	2	30
TOTAL			281	1,2	1,8	320	23	343	76%	246	15	261	265	16	281

1 ^è pro Technicien en réalisation de produits mécaniques option Réalisation et maintenance des outillages		Capa.	Pression voeu 1	Pression tous voeux	Nbre candidats voeu 1			Satisfaction	Nbre admis voeu 1			Nbre admis tous voeux			
					G	F	Total		G	F	Total	G	F	Total	
14	Vire Normandie	◆ Jean Mermoz	12	0,8	1,5	9	0	9	100%	9	0	9	10	0	10
76	EU	◆ Anguier	15	0,5	0,8	7	1	8	100%	7	1	8	7	1	8
TOTAL			27	0,6	1,1	16	1	17	100%	16	1	17	17	1	18

1 ^è pro Technicien en réalisation de produits mécaniques option Réalisation et suivi de productions		Capa.	Pression voeu 1	Pression tous voeux	Nbre candidats voeu 1			Satisfaction	Nbre admis voeu 1			Nbre admis tous voeux			
					G	F	Total		G	F	Total	G	F	Total	
14	Lisieux	◆ Paul Cornu	13	0,7	1,6	9	0	9	100%	9	0	9	12	0	12
27	Bernay	◆ Clément Ader	15	0,6	1,7	8	1	9	100%	8	1	9	10	1	11
27	Evreux	◆ Modeste Leroy	15	0,8	1,0	12	0	12	100%	12	0	12	12	0	12
27	Gisors	◆ Louise Michel	15	0,7	0,9	9	1	10	100%	9	1	10	10	1	11
27	Vernon	◆ Georges Dumézil	15	0,9	1,3	11	3	14	93%	10	3	13	12	3	15
50	Cherbourg en Cotentin	◆ Edmond Doucet	8	0,4	3,5	3	0	3	100%	3	0	3	8	0	8
50	St ô	◆ Curie-Corot	15	1,0	1,5	14	1	15	93%	14	0	14	16	0	16
61	L'Aigle	◆ Napoléon	15	0,8	0,9	12	0	12	100%	12	0	12	13	0	13
76	Bolbec	◆ Pierre de Coubertin	15	0,5	2,1	7	0	7	86%	6	0	6	13	2	15
76	Dieppe	◆ Emulation Dieppoise	15	0,7	2,1	7	3	10	100%	7	3	10	12	3	15
76	Le Havre	◆ Jules Siegfried	15	1,0	1,5	14	1	15	80%	11	1	12	14	1	15
76	Maromme	◆ Bernard Palissy	15	0,9	1,5	12	1	13	100%	12	1	13	14	1	15
76	Rouen	◆ Blaise Pascal	30	0,8	1,5	24	1	25	92%	22	1	23	29	1	30
TOTAL			201	0,8	1,6	142	12	154	95%	135	11	146	175	13	188

PRODUCTIQUE, MECANIQUE

1 ^{er} pro Maintenance des systèmes de production connectés		Capa.	Pression voeu 1	Pression tous voeux	Nbre candidats voeu 1			Satisfaction	Nbre admis voeu 1			Nbre admis tous voeux		
					G	F	Total		G	F	Total	G	F	Total
14 Falaise	◆ Guillaume le Conquérant	12	1,1	1,6	12	1	13	85%	10	1	11	12	1	13
14 Mondeville	◆ Jules Verne	19	1,1	1,6	21	0	21	86%	18	0	18	22	0	22
27 Evreux	◆ Modeste Leroy	30	0,7	1,4	21	0	21	95%	20	0	20	30	0	30
27 Louviers	◆ Les Fontenelles	30	1,1	1,6	32	0	32	91%	29	0	29	30	0	30
27 Pont Audemer	◆ Risle-Seine	30	0,8	1,1	24	0	24	96%	23	0	23	30	0	30
27 Vernon	◆ Georges Dumézil	30	0,9	1,3	28	0	28	86%	24	0	24	30	0	30
50 Cherbourg en Cotentin	◆ Alexis de Tocqueville	42	1,2	1,5	51	1	52	77%	39	1	40	41	1	42
50 St Hilaire du Harcouët	◆ Claude Lehec	12	0,7	0,9	8	0	8	100%	8	0	8	9	0	9
76 Barentin	◆ Auguste Bartholdi	30	0,6	0,9	16	1	17	100%	16	1	17	20	2	22
76 Bolbec	◆ Pierre de Coubertin	30	1,1	1,3	33	1	34	85%	29	0	29	30	0	30
76 Elbeuf	◆ Ferdinand Buisson	15	2,1	4,0	29	2	31	48%	14	1	15	14	1	15
76 Eu	◆ Anguier	15	0,9	1,9	12	2	14	100%	12	2	14	13	2	15
76 Fécamp	◆ Descartes	30	0,7	1,0	22	0	22	100%	22	0	22	26	0	26
76 Forges les Eaux	◆ E. Delamare Deboutteville	30	0,7	1,0	21	0	21	100%	21	0	21	24	1	25
76 Le Havre	◆ Schuman-Perret	24	0,6	2,3	14	1	15	87%	12	1	13	23	1	24
76 Le Petit Quevilly	◆ Colbert	30	0,7	1,2	21	1	22	95%	20	1	21	29	1	30
76 Offranville	◆ Jean Rostand	15	0,2	0,5	3	0	3	100%	3	0	3	6	0	6
76 Rouen	◆ Lycée des 4 Cantons - Grieu	15	0,7	1,6	10	0	10	100%	10	0	10	14	0	14
TOTAL		439	0,9	1,4	378	10	388	87%	330	8	338	403	10	413

1 ^{er} pro Microtechniques		Capa.	Pression voeu 1	Pression tous voeux	Nbre candidats voeu 1			Satisfaction	Nbre admis voeu 1			Nbre admis tous voeux		
					G	F	Total		G	F	Total	G	F	Total
14 Caen	◆ Dumont D'urville - Laplace	24	0,7	0,8	16	0	16	100%	16	0	16	17	0	17
76 Dieppe	◆ Emulation Dieppoise	15	0,7	1,8	10	0	10	100%	10	0	10	10	0	10
76 St Etienne du Rouvray	◆ Le Corbusier	15	1,0	1,6	15	0	15	100%	15	0	15	15	0	15
TOTAL		54	0,8	1,3	41	0	41	100%	41	0	41	42	0	42

1 ^{er} pro Modélisation et prototypage 3D		Capa.	Pression voeu 1	Pression tous voeux	Nbre candidats voeu 1			Satisfaction	Nbre admis voeu 1			Nbre admis tous voeux		
					G	F	Total		G	F	Total	G	F	Total
14 Dives sur Mer	◆ Jean Jooris	12	1,0	1,3	9	3	12	100%	9	3	12	9	4	13
76 Dieppe	◆ Emulation Dieppoise	15	0,6	0,9	8	1	9	100%	8	1	9	10	2	12
76 Le Havre	◆ Jules Siegfried	30	0,9	1,4	24	2	26	85%	20	2	22	26	4	30
76 Maromme	◆ Bernard de Palissy	15	1,0	1,5	14	1	15	87%	12	1	13	13	2	15
TOTAL		72	0,9	1,3	55	7	62	90%	49	7	56	58	12	70

1 ^{er} pro Pilote de ligne de production		Capa.	Pression voeu 1	Pression tous voeux	Nbre candidats voeu 1			Satisfaction	Nbre admis voeu 1			Nbre admis tous voeux		
					G	F	Total		G	F	Total	G	F	Total
14 Falaise	◆ Guillaume le Conquérant	12	0,5	1,1	6	0	6	100%	6	0	6	8	0	8
76 Elbeuf	◆ Ferdinand Buisson	15	0,5	3,6	8	0	8	50%	4	0	4	14	1	15
76 Eu	◆ Anguier	15	0,9	1,8	13	0	13	100%	13	0	13	13	0	13
TOTAL		42	0,6	2,2	27	0	27	85%	23	0	23	35	1	36

SANTE, SOCIAL, SOINS

1 ^{er} pro 1 ^{er} pro Agricole Services aux personnes et animation dans les territoires		Capa.	Pression voeu 1	Pression tous voeux	Nbre candidats voeu 1			Satisfaction	Nbre admis voeu 1			Nbre admis tous voeux		
					G	F	Total		G	F	Total	G	F	Total
61 Alençon	◆ Lycée agricole d'Alençon	21	0,9	1,5	0	19	19	63%	0	12	12	0	21	21
76 Neufchatel en Bray	◆ Pays de Bray - Neufchatel	30	0,1	0,2	1	2	2		0	0	0	0	0	0
TOTAL		51	0,4	0,7	2	21	21	57%	0	12	12	0	21	21

1 ^e pro Accompagnement soins et services à la personne		Capa.	Pression voeu 1	Pression tous voeux	Nbre candidats voeu 1			Satisfaction	Nbre admis voeu 1			Nbre admis tous voeux		
					G	F	Total		G	F	Total	G	F	Total
14 Caen	◆ Camille Claudel	48	1,2	1,8	7	52	59	73%	6	37	43	6	42	48
14 Falaise	◆ Guillaume le Conquérant	42	1,0	1,5	3	41	44	93%	2	39	41	3	39	42
14 Lisieux	◆ Paul Cornu	28	1,0	1,4	0	27	27	89%	0	24	24	1	27	28
27 Evreux	◆ Modeste Leroy	30	1,8	2,8	6	48	54	56%	1	29	30	1	29	30
27 Gisors	◆ Louise Michel	30	1,1	1,4	2	32	34	85%	1	28	29	1	29	30
27 Pont Audemer	◆ Risle-Seine	45	1,1	1,3	2	49	51	86%	2	42	44	3	42	45
27 Vernon Cdex	◆ Georges Dumézil	30	1,4	2,3	3	40	43	60%	1	25	26	2	28	30
50 Coutances	◆ Thomas Pesquet	48	1,3	1,5	6	54	60	80%	4	44	48	4	44	48
50 Mortain Bocage	◆ Robert de Mortain	26	1,1	1,3	2	26	28	89%	1	24	25	1	25	26
61 Alençon	◆ Navarre Leclerc	24	1,3	2,1	1	30	31	71%	0	22	22	0	24	24
61 La Ferté Macé	◆ Flora Tristan	30	0,7	1,1	3	18	21	100%	3	18	21	4	23	27
76 Barentin	◆ Auguste Bartholdi	20	1,2	2,0	0	24	24	79%	0	19	19	0	20	20
76 Bolbec	◆ Pierre et Marie Curie	30	1,4	1,7	5	37	42	71%	3	27	30	3	27	30
76 Dieppe	◆ lycée du Golf	30	1,5	2,3	1	44	45	62%	1	27	28	1	29	30
76 Le Grand Quevilly	◆ Val de Seine	45	1,4	2,9	3	61	64	63%	1	39	40	1	44	45
76 Le Havre	◆ Françoise de Grâce	45	1,5	1,9	4	63	67	64%	2	41	43	2	43	45
76 Maromme	◆ Bernard Palissy	30	1,4	2,8	1	41	42	67%	0	28	28	0	30	30
TOTAL		581	1,3	1,9	49	687	736	74%	28	513	541	33	545	578

1 ^e pro Animation enfance et personnes âgées		Capa.	Pression voeu 1	Pression tous voeux	Nbre candidats voeu 1			Satisfaction	Nbre admis voeu 1			Nbre admis tous voeux		
					G	F	Total		G	F	Total	G	F	Total
50 Cherbourg en Cotentin	◆ Alexis de Tocqueville	15	2,1	2,6	9	22	31	48%	7	8	15	7	8	15
61 Alençon	◆ Navarre Leclerc	20	1,6	2,3	14	17	31	58%	8	10	18	9	11	20
76 Le Grand Quevilly	◆ Val Ode Seine	32	1,8	2,9	4	54	58	50%	2	27	29	4	28	32
TOTAL		67	1,8	2,7	27	93	120	52%	17	45	62	20	47	67

1 ^e pro Esthétique cosmétique parfumerie		Capa.	Pression voeu 1	Pression tous voeux	Nbre candidats voeu 1			Satisfaction	Nbre admis voeu 1			Nbre admis tous voeux		
					G	F	Total		G	F	Total	G	F	Total
14 Caen	◆ Victor Lépine	24	1,6	2,7	1	38	39	59%	1	22	23	1	23	24
76 Le Petit Quevilly	◆ Elisa Lemonnier	30	1,4	2,8	0	43	43	63%	0	27	27	0	30	30
TOTAL		54	1,5	2,8	1	81	82	61%	1	49	50	1	53	54

1 ^e pro Métiers de la coiffure		Capa.	Pression voeu 1	Pression tous voeux	Nbre candidats voeu 1			Satisfaction	Nbre admis voeu 1			Nbre admis tous voeux		
					G	F	Total		G	F	Total	G	F	Total
14 Caen	◆ Victor Lépine	14	1,1	3,3	0	15	15	87%	0	13	13	1	13	14
76 Le Havre	◆ Jules le Cesne	30	0,9	1,2	4	24	28	89%	4	21	25	4	26	30
76 Le Petit Quevilly	◆ Elisa Lemonnier	30	1,2	2,6	4	33	37	73%	0	27	27	0	30	30
TOTAL		74	1,1	2,2	8	72	80	81%	4	61	65	5	69	74

TEXTILE, HABILLEMENT

1 ^e pro Artisanat et métiers d'art option Tapissier d'ameublement		Capa.	Pression voeu 1	Pression tous voeux	Nbre candidats voeu 1			Satisfaction	Nbre admis voeu 1			Nbre admis tous voeux		
					G	F	Total		G	F	Total	G	F	Total
14 Caen	◆ Victor Lépine	12	0,9	1,6	3	8	11	82%	3	6	9	3	9	12

1 ^e pro Métiers du cuir : Maroquinerie		Capa.	Pression voeu 1	Pression tous voeux	Nbre candidats voeu 1			Satisfaction	Nbre admis voeu 1			Nbre admis tous voeux		
					G	F	Total		G	F	Total	G	F	Total
27 Brionne	◆ Augustin Boismard	15	1,6	2,0	6	18	24	58%	3	11	14	3	12	15

TRANSPORT, MAGASINAGE

1 ^è pro Conducteur routier de marchandises		Capa.	Pression voeu 1	Pression tous voeux	Nbre candidats voeu 1			Satisfaction	Nbre admis voeu 1			Nbre admis tous voeux		
					G	F	Total		G	F	Total	G	F	Total
14 Bayeux	♦ Arcisse de Caumont	48	0,9	1,2	37	5	42	100%	37	5	42	41	6	47
61 Alençon	♦ Marcel Mézen	48	1,3	1,5	53	8	61	79%	41	7	48	41	7	48
76 Le Havre	♦ A. Laurent de Lavoisier	48	1,4	1,7	64	5	69	70%	46	2	48	46	2	48
TOTAL		144	1,2	1,5	154	18	172	80%	124	14	138	128	15	143

1 ^è pro Organisation de transport de marchandises		Capa.	Pression voeu 1	Pression tous voeux	Nbre candidats voeu 1			Satisfaction	Nbre admis voeu 1			Nbre admis tous voeux		
					G	F	Total		G	F	Total	G	F	Total
14 Bayeux	♦ Arcisse de Caumont	18	0,7	1,3	10	2	12	100%	10	2	12	15	3	18
27 Gisors	♦ Louise Michel	16	0,8	1,8	8	4	12	92%	7	4	11	10	5	15
76 Le Havre	♦ Antoine-Laurent Lavoisier	16	0,7	2,7	10	1	11	100%	10	1	11	15	1	16
76 St Etienne du Rouvray	♦ Le Corbusier	30	0,9	1,9	21	6	27	70%	16	3	19	23	7	30
TOTAL		80	0,8	1,9	49	13	62	85%	43	10	53	63	16	79

1 ^e S2TMD - Sciences et techniques du théâtre, de la musique et de la danse : Danse		Capa.	Pression voeu 1	Pression tous voeux	Nbre candidats voeu 1			Satisfaction	Nbre admis voeu 1			Nbre admis tous voeux				
					G	F	Total		G	F	Total	G	F	Total		
14	Caen		♦ Malherbe	10	0,3	0,3	0	3	3	0%	0	0	0	0	0	0
76	Rouen		♦ Jeanne d'Arc	12	1,1	1,3	1	12	13	92%	1	11	12	1	11	12
TOTAL				22	0,7	0,9	1	15	16	75%	1	11	12	1	11	12

1 ^e S2TMD - Sciences et techniques du théâtre, de la musique et de la danse : Musique		Capa.	Pression voeu 1	Pression tous voeux	Nbre candidats voeu 1			Satisfaction	Nbre admis voeu 1			Nbre admis tous voeux				
					G	F	Total		G	F	Total	G	F	Total		
14	Caen		♦ Malherbe	11	0,2	0,3	1	1	2	100%	1	1	2	1	1	2
76	Rouen		♦ Jeanne d'Arc	11	1,4	1,6	5	10	15	73%	3	8	11	3	8	11
TOTAL				22	0,8	1,0	6	11	17	76%	4	9	13	4	9	13

1 ^e ST2S - Sciences et technologies de la santé et du social		Capa.	Pression voeu 1	Pression tous voeux	Nbre candidats voeu 1			Satisfaction	Nbre admis voeu 1			Nbre admis tous voeux				
					G	F	Total		G	F	Total	G	F	Total		
14	Caen		♦ Jean Rostand	135	1,3	1,8	26	147	173	76%	20	111	131	20	115	135
14	Vire Normandie		♦ Marie Curie	35	0,8	2,0	5	22	27	100%	5	22	27	5	30	35
27	Evreux		♦ Leopold Sédar Senghor	70	1,1	1,8	11	64	75	83%	8	54	62	9	61	70
27	Gisors		♦ Louise Michel	35	0,7	0,8	0	26	26	100%		26	26		26	26
27	Pont Audemer		♦ Jacques Prévert	70	0,8	0,9	5	48	53	100%	5	48	53	5	50	55
27	Vernon		♦ Georges Dumézil	35	1,1	1,5	3	37	40	80%	1	31	32	1	34	35
50	Cherbourg en Cotentin		♦ Jean François Millet	70	1,1	1,6	14	66	80	81%	11	54	65	12	58	70
50	Coutances		♦ Charles François Lebrun	23	1,8	3,6	4	37	41	51%	2	19	21	2	21	23
50	Mortain Bocage		♦ Robert de Mortain	22	1,1	2,3	4	21	25	72%	2	16	18	2	20	22
61	Alençon		♦ Navarre Leclerc	53	1,0	1,5	5	50	55	87%	3	45	48	3	50	53
61	Domfront en Poiraise		♦ Auguste Chevalier	20	1,5	2,1	4	25	29	69%	3	17	20	3	17	20
61	L'Aigle		♦ Napoleon	30	1,1	1,4	6	27	33	91%	6	24	30	6	24	30
76	Dieppe		♦ Lycée du Golf	70	0,8	1,2	4	52	56	100%	4	52	56	5	61	66
76	Elbeuf		♦ André Maurois	35	1,4	1,9	9	40	49	69%	8	26	34	8	27	35
76	Fecamp		♦ Guy de Maupassant	35	1,3	1,6	5	42	47	72%	3	31	34	4	31	35
76	Le Grand Quevilly		♦ Val de Seine	105	1,3	2,2	16	122	138	67%	10	83	93	10	95	105
76	Le Havre		♦ Claude Monet	70	1,1	2,0	15	61	76	84%	13	51	64	14	56	70
76	Le Havre		♦ Françoise de Grâce	35	1,1	2,7	5	32	37	81%	3	27	30	3	32	35
TOTAL				983	1,1	1,7	141	919	1060	80%	107	737	844	112	808	920

1 ^e STAV - Sciences et technologies de l'agronomie et du vivant		Capa.	Pression voeu 1	Pression tous voeux	Nbre candidats voeu 1			Satisfaction	Nbre admis voeu 1			Nbre admis tous voeux				
					G	F	Total		G	F	Total	G	F	Total		
14	St Pierre en Auge		♦ Lycée agricole du Robillard	34	0,7	1,1	7	16	23	100%	7	16	23	8	19	27
27	Le Neubourg		♦ Lycée agricole du Neubourg	22	0,6	0,8	3	11	14	100%	3	11	14	3	13	16
27	Mesnils sur Iton		♦ Lycée agricole de Chambray	34	1,5	1,6	20	32	52	63%	11	22	33	11	23	34
50	Coutances		♦ Lycée agricole de Coutances	30	0,8	1,0	12	13	25	100%	12	13	25	12	13	25
50	Pont Hébert		♦ St Lô Thère - Le Hommet	30	1,0	1,2	15	15	30	97%	15	14	29	15	15	30
50	St Hilaire du Harcouët		♦ Lycée agricole de St Hilaire	30	0,2	0,3	1	6	7	100%	1	6	7	1	6	7
61	Sées		♦ Lycée agricole de Sées	55	0,6	0,7	18	17	35	100%	18	17	35	18	17	35
76	Auzebosc		♦ Lycée agricole d'Yvetot	63	0,8	0,9	23	26	49	100%	23	26	49	23	29	52
76	Bremontier Merval		♦ Pays de Bray - Merval	22	1,0	1,1	6	16	22	100%	6	16	22	6	16	22
TOTAL				320	0,8	0,9	105	152	257	92%	96	141	237	97	150	247

1 ^è STD2A - Sciences et technologies du design et des arts appliqués		Capa.	Pression voeu 1	Pression tous voeux	Nbre candidats voeu 1			Satisfaction	Nbre admis voeu 1			Nbre admis tous voeux		
					G	F	Total		G	F	Total	G	F	Total
14 Caen	◆ Dumont d'Urville - Laplace	35	2,2	2,9	19	59	78	45%	9	26	35	9	26	35
27 Evreux	◆ Aristide Briand	30	1,1	2,0	6	27	33	61%	5	15	20	7	23	30
61 Argentan	◆ Mezeray-Gabriel	20	1,3	2,3	2	24	26	58%	1	14	15	2	18	20
76 Rouen	◆ Jeanne d'Arc	32	2,3	3,1	19	55	74	41%	5	25	30	5	27	32
TOTAL		117	1,8	2,6	46	165	211	47%	20	80	100	23	94	117

1 ^è STHR - Sciences et technologies de l'hôtellerie et de la restauration		Capa.	Pression voeu 1	Pression tous voeux	Nbre candidats voeu 1			Satisfaction	Nbre admis voeu 1			Nbre admis tous voeux		
					G	F	Total		G	F	Total	G	F	Total
14 Ifs	◆ François Rabelais	24	1,4	2,2	13	20	33	73%	9	15	24	9	15	24
27 Louviers	◆ Jean-Baptiste Decretot	24	1,2	1,9	11	17	28	79%	9	13	22	10	14	24
50 Granville	◆ Maurice Marland	24	1,0	1,5	7	16	23	87%	6	14	20	9	15	24
76 Canteleu	◆ Georges Baptiste	24	1,3	1,8	12	19	31	74%	12	11	23	12	12	24
76 Le Havre	◆ Jules le Cesne	24	1,0	1,9	9	16	25	84%	7	14	21	9	15	24
TOTAL		120	1,2	1,9	52	88	140	79%	43	67	110	49	71	120

1 ^è STI2D - sciences et technologies de l'industrie et du développement durable		Capa.	Pression voeu 1	Pression tous voeux	Nbre candidats voeu 1			Satisfaction	Nbre admis voeu 1			Nbre admis tous voeux		
					G	F	Total		G	F	Total	G	F	Total
14 Bayeux	◆ Arcisse de Caumont	22	0,8	1,4	17	1	18	100%	17	1	18	17	1	18
14 Caen	◆ Dumont d'Urville - Laplace	91	0,9	1,3	64	15	79	100%	64	15	79	68	17	85
14 Condé en Normandie	◆ Charles Tellier	20	0,7	1,2	12	2	14	100%	12	2	14	12	2	14
14 Lisieux	◆ Paul Cornu	30	0,9	1,3	23	4	27	100%	23	4	27	24	5	29
14 Mondeville	◆ Jules Verne	23	1,0	2,5	21	1	22	95%	20	1	21	22	1	23
27 Bernay	◆ Augustin Fresnel	35	0,6	0,8	20	2	22	100%	20	2	22	21	2	23
27 Evreux	◆ Modeste Leroy	70	0,8	1,2	54	4	58	98%	53	4	57	59	6	65
27 Les Andelys	◆ Jean Moulin	35	0,6	0,8	21	1	22	95%	20	1	21	20	1	21
27 Louviers	◆ Les Fontenelles	70	0,7	0,9	44	5	49	98%	43	5	48	47	5	52
27 Pont Audemer	◆ Jacques Prévert	70	0,6	0,7	36	3	39	97%	35	3	38	35	3	38
27 Verneuil d'Avre et Iton	◆ Porte de Normandie	35	0,6	0,8	22	0	22	100%	22	0	22	22	0	22
27 Vernon	◆ Georges Dumézil	70	0,6	0,8	41	4	45	98%	40	4	44	41	4	45
50 Cherbourg en Cotentin	◆ Alexis de Tocqueville	64	1,2	1,4	70	4	74	85%	60	3	63	61	3	64
50 Granville	◆ Julliot de la Morandière	32	0,9	1,4	26	3	29	100%	26	3	29	28	3	31
50 St Hilaire du Harcouët	◆ Claude Lehec	15	0,4	0,9	6	0	6	100%	6	0	6	6	0	6
50 St Lô	◆ Curie-Corot	39	0,8	1,4	31	1	32	100%	31	1	32	32	1	33
61 Alenço	◆ Alain	51	1,0	1,1	51	0	51	94%	48	0	48	51	0	51
61 Flers	◆ Jean Guéhenno	13	1,0	1,6	12	1	13	100%	12	1	13	12	1	13
61 L'Aigle	◆ Napoléon	20	0,5	0,7	10	0	10	100%	10	0	10	11	0	11
76 Barentin	◆ Thomas Corneille	35	0,7	1,2	25	0	25	100%	25	0	25	27	0	27
76 Bolbec	◆ Pierre de Coubertin	35	1,3	1,7	36	9	45	78%	29	6	35	29	6	35
76 Dieppe	◆ Pablo Neruda	105	0,8	0,9	64	16	80	100%	64	16	80	70	18	88
76 Elbeuf	◆ Ferdinand Buisson	70	0,9	1,2	57	6	63	100%	57	6	63	58	6	64
76 Eu	◆ Anguier	35	0,4	0,4	15	0	15	100%	15	0	15	15	0	15
76 Fécamp	◆ Guy de Maupassant	70	0,5	0,6	33	2	35	100%	33	2	35	35	2	37
76 Forges Lls Eaux	◆ E. Delamare Deboutteville	35	0,4	0,6	13	0	13	100%	13	0	13	15	0	15
76 Le Havre	◆ Schuman-Perret	35	1,5	2,5	41	10	51	67%	26	8	34	27	8	35
76 Le Havre	◆ Jules Siegfried	70	0,8	1,2	50	3	53	98%	49	3	52	55	4	59
76 Rouen	◆ Blaise Pascal	105	0,8	1,4	83	6	89	100%	83	6	89	86	6	92
76 Sotteville Les Rouen	◆ Marcel Sembat	70	0,9	1,5	59	3	62	95%	56	3	59	64	4	68
76 St Etienne du Rouvray	◆ Le Corbusier	35	0,6	1,3	14	7	21	100%	14	7	21	14	8	22
76 Yvetot	◆ Raymond Queneau	35	1,1	1,2	35	3	38	87%	30	3	33	31	4	35
TOTAL		1 540	0,8	1,1	1 106	116	1 222	95%	1 056	110	1 166	1 115	121	1 236

1 ^è STL - Sciences et technologies de laboratoire : Biochimie, biologie, biotechnologie		Capa.	Pression voeu 1	Pression tous voeux	Nbre candidats voeu 1			Satisfaction	Nbre admis voeu 1			Nbre admis tous voeux		
					G	F	Total		G	F	Total	G	F	Total
					14 Caen	♦ Jean Rostand	32		1,1	1,5	15	20	35	86%
27 Evreux	♦ Leopold Sedar Senghor	32	0,5	1,0	8	9	17	100%	8	9	17	9	11	20
50 Avranches	♦ Emile Littré	21	0,6	0,9	4	8	12	100%	4	8	12	4	8	12
50 Cherbourg en Cotentin	♦ Alexis de Tocqueville	10	1,9	2,8	3	16	19	53%	2	8	10	2	8	10
50 St Lô	♦ Curie-Corot	14	0,9	1,6	5	8	13	92%	5	7	12	5	9	14
76 Dieppe	♦ Lycée du Golf	32	0,5	1,2	4	13	17	100%	4	13	17	4	13	17
76 Franqueville St Pierre	♦ Galilée	16	1,3	2,4	9	11	20	80%	6	10	16	6	10	16
76 Le Grand Quevilly	♦ Val de Seine	32	0,7	2,1	8	13	21	100%	8	13	21	10	22	32
76 Le Havre	♦ Francoise de Grâce	32	0,5	0,8	5	10	15	100%	5	10	15	5	10	15
TOTAL		221	0,8	1,4	61	108	169	89%	55	95	150	58	110	168

1 ^è STL - sciences et technologies de laboratoire : Sciences physiques et chimiques en laboratoire		Capa.	Pression voeu 1	Pression tous voeux	Nbre candidats voeu 1			Satisfaction	Nbre admis voeu 1			Nbre admis tous voeux		
					G	F	Total		G	F	Total	G	F	Total
					14 Vire Normandie	♦ Marie Curie	10		0,6	1,2	2	4	6	100%
27 Bernay	♦ Augustin Fresnel	32	0,4	0,5	6	6	12	100%	6	6	12	6	7	13
27 Evreux	♦ Léopold Sédar Senghor	32	0,5	0,9	10	7	17	100%	10	7	17	10	7	17
27 Vernon	♦ Georges Dumézil	18	0,6	0,8	4	7	11	100%	4	7	11	4	8	12
50 Cherbourg en Cotentin	♦ Alexis de Tocqueville	10	0,7	1,0	2	5	7	100%	2	5	7	2	6	8
61 Alençon	♦ Alain	12	0,7	1,1	4	4	8	100%	4	4	8	4	5	9
76 Elbeuf	♦ Ferdinand Buisson	32	0,2	0,6	2	5	7	100%	2	5	7	2	6	8
76 Franqueville St Pierre	♦ Galilée	16	0,8	1,6	6	7	13	100%	6	7	13	7	7	14
76 Le Havre	♦ Schuman-Perret	32	0,3	0,8	6	4	10	90%	5	4	9	9	5	14
TOTAL		194	0,5	0,9	42	49	91	99%	41	49	90	46	55	101

1 ^è STMG - Sciences et technologies du management et de la gestion		Capa.	Pression voeu 1	Pression tous voeux	Nbre candidats voeu 1			Satisfaction	Nbre admis voeu 1			Nbre admis tous voeux		
					G	F	Total		G	F	Total	G	F	Total
					14 Bayeux	◆ Arcisse de Caumont	59		0,8	1,3	28	22	50	100%
14 Caen	◆ Augustin Fresnel	105	0,8	2,9	32	50	82	89%	30	43	73	43	62	105
14 Caen	◆ Jean Rostand	105	1,1	3,6	56	62	118	81%	42	54	96	46	59	105
14 Caen	◆ Malherbe	35	2,0	7,6	41	28	69	49%	18	16	34	19	16	35
14 Falaise	◆ Guillaume le Conquérant	48	1,0	1,4	24	25	49	92%	24	21	45	25	23	48
14 Herouville St Clair	◆ Salvador Allende	105	1,0	1,9	67	39	106	90%	60	35	95	66	39	105
14 Honfleur	◆ Albert Sorel	15	1,8	2,3	14	13	27	52%	10	4	14	11	4	15
14 Lisieux	◆ Paul Cornu	35	1,6	2,3	33	24	57	61%	20	15	35	20	15	35
14 Vire Normandie	◆ Marie Curie	35	1,3	1,9	14	30	44	77%	11	23	34	11	24	35
27 Bernay	◆ Augustin Fresnel	70	1,0	1,2	37	35	72	93%	36	31	67	36	34	70
27 Evreux	◆ Aristide Briand	140	0,9	1,2	62	62	124	95%	58	60	118	61	65	126
27 Gaillon	◆ Andre Malraux	70	0,8	1,2	23	35	58	97%	23	33	56	26	33	59
27 Gisors	◆ Louise Michel	70	1,0	1,0	27	41	68	99%	26	41	67	27	42	69
27 Louviers	◆ Les Fontenelles	70	1,0	1,4	32	36	68	96%	30	35	65	30	38	68
27 Pont Audemer	◆ Jacques Prévert	70	1,1	1,4	36	40	76	91%	34	35	69	34	36	70
27 Val de Reuil	◆ Marc Bloch	70	0,7	0,9	15	35	50	96%	13	35	48	13	36	49
27 Verneuil d'Avre et Iton	◆ Porte de Normandie	70	0,7	0,9	19	32	51	100%	19	32	51	19	33	52
27 Vernon	◆ Georges Dumézil	88	1,2	1,5	54	50	104	84%	42	45	87	42	46	88
50 Avranches	◆ Emile Littré	105	1,0	1,3	57	48	105	94%	53	46	99	56	49	105
50 Carentan les Marais	◆ Sivard de Beaulieu	32	0,5	0,9	5	11	16	100%	5	11	16	7	12	19
50 Cherbourg en Cotentin	◆ Alexis de Tocqueville	45	1,4	2,9	21	41	62	71%	11	33	44	11	34	45
50 Cherbourg en Cotentin	◆ Victor Grignard	35	1,0	2,4	13	23	36	86%	10	21	31	12	23	35
50 Coutances	◆ Charles François Lebrun	30	1,4	2,5	20	22	42	71%	14	16	30	14	16	30
50 St Lô	◆ Curie-Corot	88	0,9	1,6	35	42	77	96%	33	41	74	38	49	87
50 Valognes	◆ Henri Cornat	58	0,9	1,3	20	31	51	100%	20	31	51	25	33	58
61 Alençon	◆ Navarre Leclerc	70	1,0	1,3	31	37	68	94%	28	36	64	31	39	70
61 Argentan	◆ Mezeray-Gabriel	35	1,4	1,9	24	26	50	70%	19	16	35	19	16	35
61 Flers	◆ Jean Guéhenno	35	1,3	1,9	28	19	47	74%	20	15	35	20	15	35
61 La Ferté Macé	◆ Des Andaines	21	0,7	1,2	8	7	15	100%	8	7	15	10	10	20
61 L'Aigle	◆ Napoléon	35	0,9	1,1	14	17	31	100%	14	17	31	14	18	32
61 Mortagne au Perche	◆ Jean Monnet	20	1,2	1,9	12	11	23	83%	11	8	19	12	8	20
76 Barentin	◆ Thomas Corneille	70	1,0	1,4	46	24	70	96%	43	24	67	44	26	70
76 Deville Les Rouen	◆ Vallee du Cailly	70	1,1	1,7	29	48	77	82%	25	38	63	29	41	70
76 Dieppe	◆ Jehan Ango	105	1,0	1,3	33	68	101	91%	30	62	92	38	67	105
76 Elbeuf Ceex	◆ André Maurois	105	1,0	1,4	50	58	108	92%	46	53	99	48	57	105
76 Eu	◆ Anguier	70	0,5	0,6	14	22	36	100%	14	22	36	15	24	39
76 Fécamp	◆ Guy de Maupassant	52	1,3	1,6	27	38	65	77%	20	30	50	21	31	52
76 Forges les Eaux	◆ E. Delamare Deboutteville	70	0,6	0,7	25	19	44	100%	25	19	44	26	20	46
76 Franqueville St Pierre	◆ Galilée	70	1,3	1,5	49	41	90	78%	42	28	70	42	28	70
76 Le Grand Quevilly	◆ Val de Seine	70	1,1	3,3	35	40	75	79%	24	35	59	30	40	70
76 Le Havre	◆ Claude Monet	70	1,3	2,8	28	60	88	76%	23	44	67	25	45	70
76 Le Havre	◆ Porte Océane	35	0,5	2,8	4	15	19	95%	3	15	18	6	29	35
76 Le Havre	◆ Schuman-Perret	35	1,3	3,7	19	26	45	73%	17	16	33	18	17	35
76 Lillebonne	◆ Guillaume le Conquérant	70	0,8	1,1	27	28	55	98%	26	28	54	28	28	56
76 Montivilliers	◆ Jean Prevost	70	0,8	1,3	20	36	56	100%	20	36	56	26	41	67
76 Neufchatel en Bray	◆ Georges Brassens	35	0,8	1,2	12	17	29	100%	12	17	29	12	17	29
76 Rouen	◆ Gustave Flaubert	140	0,8	2,0	54	59	113	99%	54	58	112	69	71	140
76 Rouen	◆ Jeanne d'Arc	105	1,0	2,1	47	60	107	94%	44	57	101	44	61	105
76 Sotteville Les Rouen	◆ Les Bruyères	105	1,1	2,2	48	71	119	82%	37	60	97	40	65	105
76 St Valery en Caux	◆ lycée de la Côte d'Albatre	35	0,7	1,0	10	16	26	96%	9	16	25	9	18	27
76 Yvetot	◆ Raymond Queneau	70	0,8	1,0	25	34	59	98%	24	34	58	27	37	64
TOTAL		3 321	1,0	1,8	1 504	1 774	3 278	88%	1 308	1 570	2 878	1 427	1 714	3 141

Directrice de la publication

Valérie Cabuil

Rédactrice en chef

Marie-Dominique Estève

Comité de rédaction

Corinne Corbel

Vincent Hirbod

Gloria Savary

Marie Seiller

Mise en page

Laurie Hamard

Contact

draio-affectation@ac-normandie.fr

**Rectorat de l'académie
de Normandie**

168, rue Caponière

BP 46184

14061 Caen Cedex

T 02 31 30 15 00

ce.cabinet@ac-normandie.fr

Site de Rouen

25, rue de Fontenelle

76037 Rouen Cedex 1

T 02 32 08 90 00

ac-normandie.fr