



**ACADÉMIE
DE NORMANDIE**

*Liberté
Égalité
Fraternité*



**REPÈRES POUR
L'ORIENTATION**

2025

BILAN POST-BAC

PROCÉDURE PARCOURSUP

AVANT PROPOS

Ce document « Repères pour l'orientation – Bilan post bac » présente le bilan de la campagne Parcoursup 2025 dans l'académie de Normandie.

Les statistiques d'orientation constituent des indicateurs qui permettent de connaître le parcours des élèves, d'appréhender les comportements des familles et des équipes dans les arbitrages finaux du dialogue de l'orientation.

L'éclairage de ces données, à mettre en dialogue avec les données locales permettront d'identifier les axes à travailler aux différentes échelles du territoire.

Par ailleurs, la politique académique place l'accompagnement à l'orientation comme un axe central du pilotage de la politique éducative menée dans chaque établissement. Le plan pluriannuel d'orientation (PPO) vise à définir des objectifs, à impulser une stratégie en proposant un parcours annualisé et progressif, permettant aux élèves d'acquérir des compétences à s'orienter de la classe de 5^e aux classes de terminale du lycée. L'éclairage statistique vise au diagnostic de l'établissement, inhérent au PPO.

Les statistiques contenues dans ce recueil sont à mettre en perspectives avec les données propres à chaque établissement afin de construire un programme d'actions cohérent.

Ce « Repères » doit faire l'objet d'une lecture attentive et critique avant d'être mobilisées dans le cadre d'activités de conseil et de prospective aux différentes échelles du territoire. L'équipe de la DRAIO reste à votre écoute pour vous aider dans vos démarches.

Je sais pouvoir compter sur votre engagement et vous souhaite bon usage de ce « Repères pour l'orientation 2025 ».

Marie-Dominique Estève,
Déléguée régionale académique à l'information et à
l'orientation (DRAIO)

Sommaire

Normandie origine

- 3 L'essentiel de Parcoursup 2025
- 4 Les élèves de terminale générale
- 6 Les élèves de terminale technologique
- 8 Les élèves de terminale professionnelle
- 10 L'effet de l'IPS établissement

Normandie accueil

- 12 Les BTS
- 14 Les BUT
- 16 Les CPGE
- 18 Les Licences
- 20 Les formations paramédicales

Les données de la formulation des vœux et de l'admission - procédure Parcoursup : Lecture des tableaux

- 22 Les BTS
- 23 Les CPGE
- 34 Les Licences
- 36 Les Licences sélectives
- 41 Les BUT
- 42 Les formations paramédicales
- 45 Les formations paramédicales

Les formations «autres» :

- 47 Les formations du domaine social
- 48 Certificats de spécialité
- 48 DCG
- 48 Diplômes d'établissements maritimes
- 49 DU préparatoire aux études sup.
- 49 DU PAREO
- 49 Classes de mise à niveau
- 49 CPES
- 49 Formations en architecture
- 49 DNA
- 49 DNMADE
- 50 Ecoles de commerce et management
- 50 Ecoles vétérinaires
- 50 MAN hôtellerie restauration
- 50 Sciences Po -IEP
- 51 Ecoles d'ingénieurs

Glossaire :

PP : Phase principale (candidatures sous statut scolaire)
PC : Phase complémentaire
CAES : commission d'accès à l'enseignement supérieur
PASS/LAS : licence avec accès aux études de santé
IPS : Indice de position sociale

L'essentiel

Cette année, les fiches formations et le moteur de recherche Parcoursup ont été rénovés pour mettre davantage d'informations à disposition des candidats et de leur famille. Ces informations ont pour objectif de rendre plus claire et plus lisible l'offre de formation et les critères d'examen des candidatures.

Les formations d'accueil ont été encouragées à faire davantage de propositions dès le début de la procédure afin d'anticiper les réponses négatives des candidats et permettre un meilleur remplissage des capacités d'accueil. Un délai de réponse plus court a été reconduit, pour accélérer l'envoi des propositions d'admission.

Le nombre de candidats à la phase principale reste stable pour les élèves de terminale, mais augmente pour les étudiants en réorientation : **+6%** en 2025. Parcoursup attire aussi davantage de candidats non scolarisés chaque année : **+16%** en 2025.

Bilan de l'admission Parcoursup 2025 - Candidats scolarisés en terminale dans l'Académie de Normandie

Ces trois dernières années, 45% à 47% des élèves de la voie professionnelle avaient confirmé au moins un vœu sous statut scolaire, ils sont **51%** en 2025.

2% des élèves de terminale technologique et **14%** des élèves de voie professionnelle confirment uniquement des vœux en apprentissage.

Parmi les candidats ayant reçu une proposition d'admission, **23%** n'en acceptent aucune. C'est 15% des candidats de la voie générale, 30% de la voie technologique et 41% des candidats de la voie professionnelle.

Lecture des graphiques : En 2025, 16 818 élèves sont scolarisés en terminale générale en Normandie. 16 525 ont confirmé au moins un vœu PP, 293 n'en ont confirmé aucun. Parmi les élèves ayant confirmé un vœu, 16 147 ont reçu au moins une proposition et 378 n'en ont reçu aucune. Parmi ceux qui ont reçu une proposition, 14 803 en ont acceptée une, 1 544 n'en ont acceptée aucune.

Les candidats étudiants en réorientation

Participation : **6 956** étudiants rattachés à l'académie de Normandie ont confirmé au moins un vœu PP.

Nombre de vœux : Ils ont confirmé en moyenne **8,8** vœux PP.

Apprentissage : **1 813** ont candidaté en apprentissage.

Phase complémentaire : **1 560** ont candidaté en PC.

Propositions reçues : **83%** ont reçu au moins une proposition d'admission (-6 points par rapport à 2024).

Propositions acceptées : **56%** ont accepté une proposition d'admission.

Sans proposition : **17%** n'ont reçu aucune proposition.

Ont saisi la CAES : **18** candidats sans proposition

Les élèves de terminale

Participation : **83%** des élèves de terminale en Normandie ont confirmé au moins un vœu en phase principale (PP).

Nombre de vœux : Ils ont confirmé en moyenne **11,8** vœux en PP.

Apprentissage : **25%** ont candidaté en apprentissage.

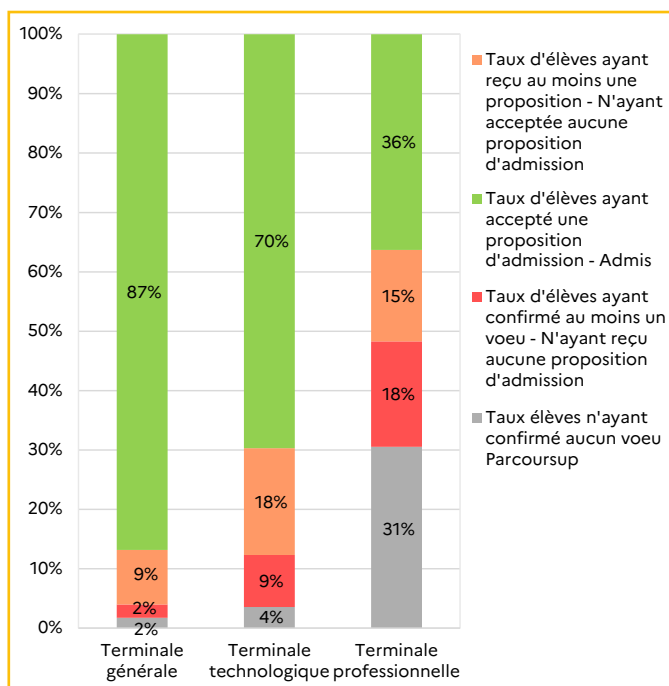
Phase complémentaire (PC) : **5%** ont candidaté en PC.

Propositions reçues : **83%** ont reçu au moins une proposition d'admission (stable par rapport à 2024).

Propositions acceptées : **70%** ont accepté une proposition d'admission.

Sans proposition : **17%** n'ont reçu aucune proposition.

Ont saisi la CAES : **223** candidats sans proposition (+25 par rapport à 2024).



Les candidats non scolarisés

Participation : **3 529** candidats non scolarisés rattachés à l'académie de Normandie ont confirmé au moins un vœu en PP.

Nombre de vœux : Ils ont confirmé en moyenne **7,2** vœux en PP.

Apprentissage : **733** ont candidaté en apprentissage.

Phase complémentaire : **733** ont candidaté en PC.

Propositions reçues : **70%** ont reçu au moins une proposition d'admission (+3 points par rapport à 2024).

Propositions acceptées : **54%** ont accepté une proposition d'admission.

Sans proposition : **30%** n'ont reçu aucune proposition.

Ont saisi la CAES : **7** candidats sans proposition.

Participation : **98%** des élèves de terminale générale en Normandie ont confirmé au moins un vœu en PP.

Nombre de vœux : Ils ont confirmé en moyenne **13,8** vœux en PP.

Apprentissage : **12%** ont candidaté en apprentissage.

Phase complémentaire : **4%** ont candidaté en PC.

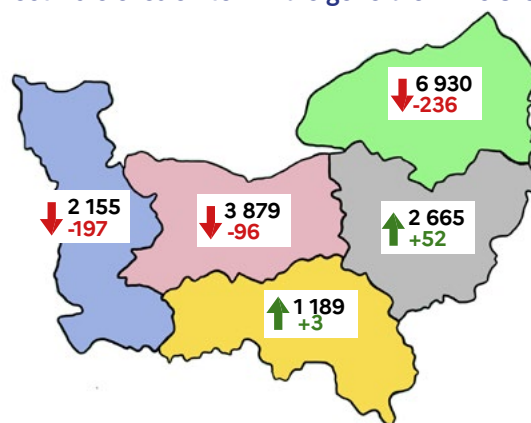
Propositions reçues : **96%** ont reçu au moins une proposition d'admission.

Propositions acceptées : **87%** ont accepté une proposition d'admission. **41%** ont accepté une admission en licence.

Sans propositions : **2%** n'ont reçu aucune proposition.

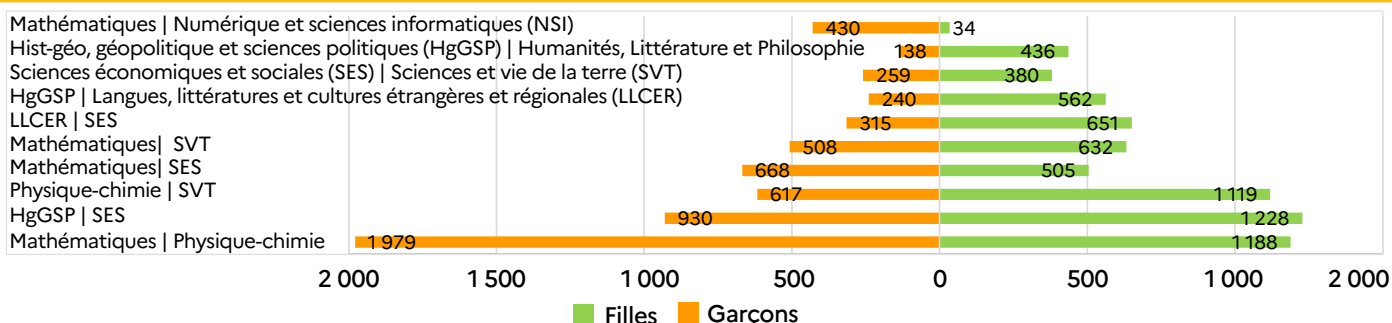
Ont saisi la CAES : **72** candidats sans proposition.

Effectif d'élèves en terminale générale N=16 818



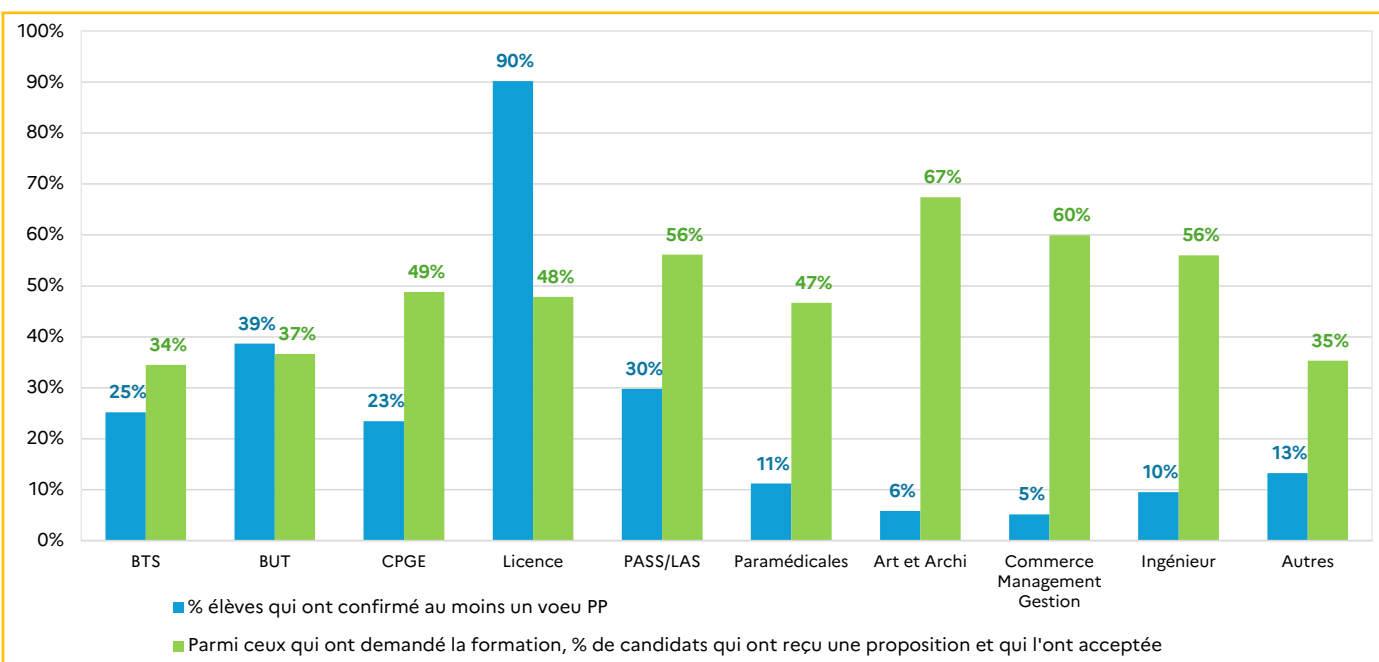
Lecture de la carte : 3 879 élèves étaient scolarisés en terminale générale dans le Calvados en 2025, c'est 96 de moins qu'en 2024.

10 couples d'enseignements de spécialité (EDS) les plus suivis par les élèves de terminale générale



Lecture du graphique : 430 garçons et 34 filles scolarisés en terminale générale en Normandie ont suivi le couple d'enseignements de spécialité Mathématiques et Numérique et NSI en terminale.

Choix des élèves de terminale générale - Vœux confirmés et propositions d'admissions acceptées



Lecture du graphique : 25% des élèves de terminale générale ont confirmé au moins un vœu en BTS. Parmi ceux qui ont confirmé au moins un vœu en BTS, 34% ont accepté une proposition d'admission en BTS.

Top 10 des formations demandées par les élèves de terminale générale de l'Académie de Normandie

Les 10 formations les plus demandées par les filles de terminale générale	Part des élèves ayant confirmé au moins un vœu		Les 10 formations les plus demandées par les garçons de terminale générale	Part des élèves ayant confirmé au moins un vœu	
	Filles	Diff. garçons		Garçons	Diff. filles
Licence Droit	28%	+15	Licence Sciences et techniques des activités physiques et sportives (STAPS)	18%	+12
Licence Psychologie	25%	+19	Licence Mathématiques	16%	+10
Parcours d'accès spécifique santé (PASS)	18%	+6	Licence Economie	15%	+8
Licence Langues, littératures et civilisations étrangères et régionales (LLCER)	15%	+9	BUT Techniques de commercialisation	14%	+5
Licence accès santé Psychologie	15%	+10	Formation d'ingénieur Bac + 5	14%	+9
Licence Sociologie	13%	+7	CPGE MPSI	14%	+10
Licence Langues étrangères appliquées	12%	+6	Licence Droit	13%	-15
Licence Sciences de la vie	12%	+4	Parcours d'accès spécifique santé (PASS)	12%	-6
D.E Infirmier	12%	+9	Licence accès santé STAPS	11%	+6
Licence Sciences de la vie et de la terre	12%	+3	CPGE PCSI	11%	+7

Lecture du tableau : 28% des filles scolarisées en terminale générale dans l'académie de Normandie ont confirmé au moins un vœu PP en licence Droit. Ce taux de candidature se situe 15 points au-dessus de celui des garçons.

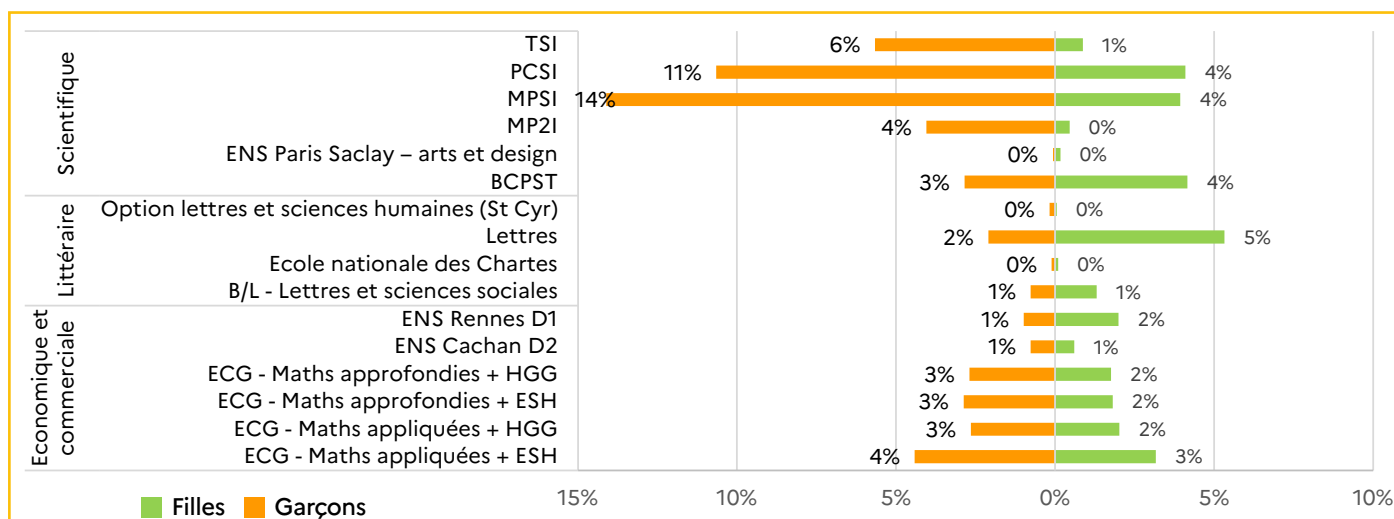
Les élèves de terminale générale ne demandent pas les mêmes formations, selon leur sexe. Si la licence de Droit et le PASS figurent dans le top 10 des formations demandées par les filles et par les garçons, les filles sont plus nombreuses que les garçons à envisager ces poursuites d'études. Les autres formations figurant dans le top 10 des filles et des garçons se singularisent : psychologie, langues, sciences du vivant et soin chez les filles vs. STAPS, économie-commerce, ingénierie chez les garçons.

Taux d'élèves de terminale générale candidats et admis en CPGE par département

Département	Taux d'élèves de term. générale candidats en CPGE	Différence au taux moyen académique	Taux d'élèves de term. générale admis en CPGE	Différence au taux moyen académique
14 - Calvados	24%	0	10%	+1
27 - Eure	20%	-3	7%	-2
50 - Manche	22%	-2	9%	0
61 - Orne	17%	-6	6%	-3
76 - Seine-Maritime	26%	+3	9%	0
Académie de Normandie	23%		9%	

Lecture du tableau : 20% des élèves scolarisés en terminale générale dans l'Eure ont confirmé au moins un vœu pour une CPGE. C'est 3 points au-dessous du taux moyen académique. Ils sont 7% à avoir accepté une proposition d'admission en CPGE. C'est 2 points au-dessous du taux moyen académique.

Taux d'élèves de terminale générale ayant confirmé au moins un vœu en phase principale en CPGE



Lecture du graphique : 6% des garçons scolarisés en terminale générale en Normandie ont confirmé au moins un vœu pour une CPGE TSI, c'est le cas de 1% des filles.

Les élèves de terminale technologique

Participation : 94% des élèves de terminale technologique de Normandie ont confirmé au moins un vœu en PP.

Nombre de vœux : Ils ont confirmé en moyenne **10,4** vœux en PP.

Apprentissage : 42% ont candidaté en apprentissage.

Phase complémentaire : 7% ont candidaté en PC.

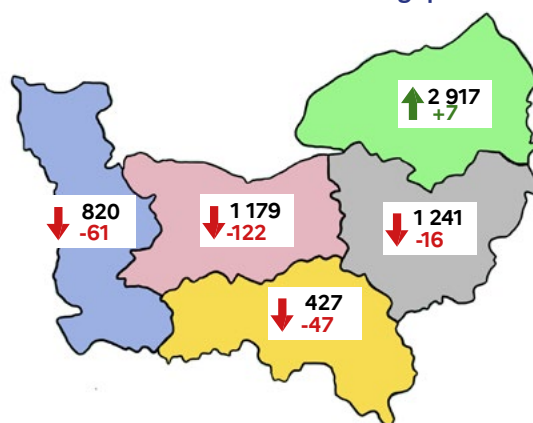
Propositions reçues : 88% ont reçu au moins une proposition d'admission.

Propositions acceptées : 70% ont accepté une proposition d'admission. **17%** ont accepté une admission en BUT.

Sans propositions : 9% n'ont reçu aucune proposition.

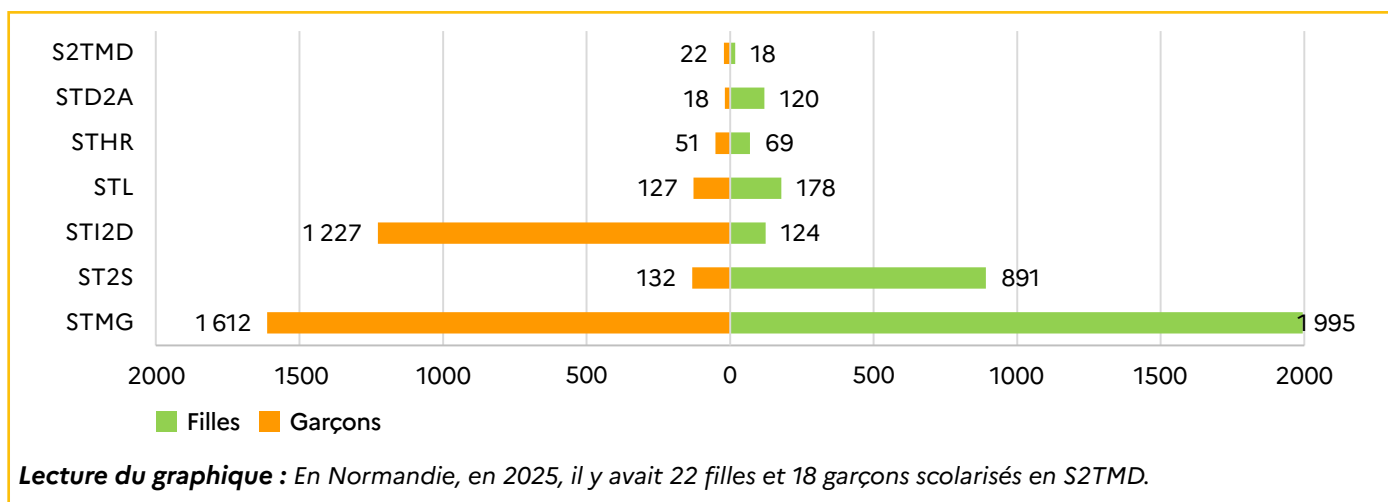
Ont saisi la CAES : 76 candidats sans proposition.

Effectif d'élèves de terminale technologique N=6 584



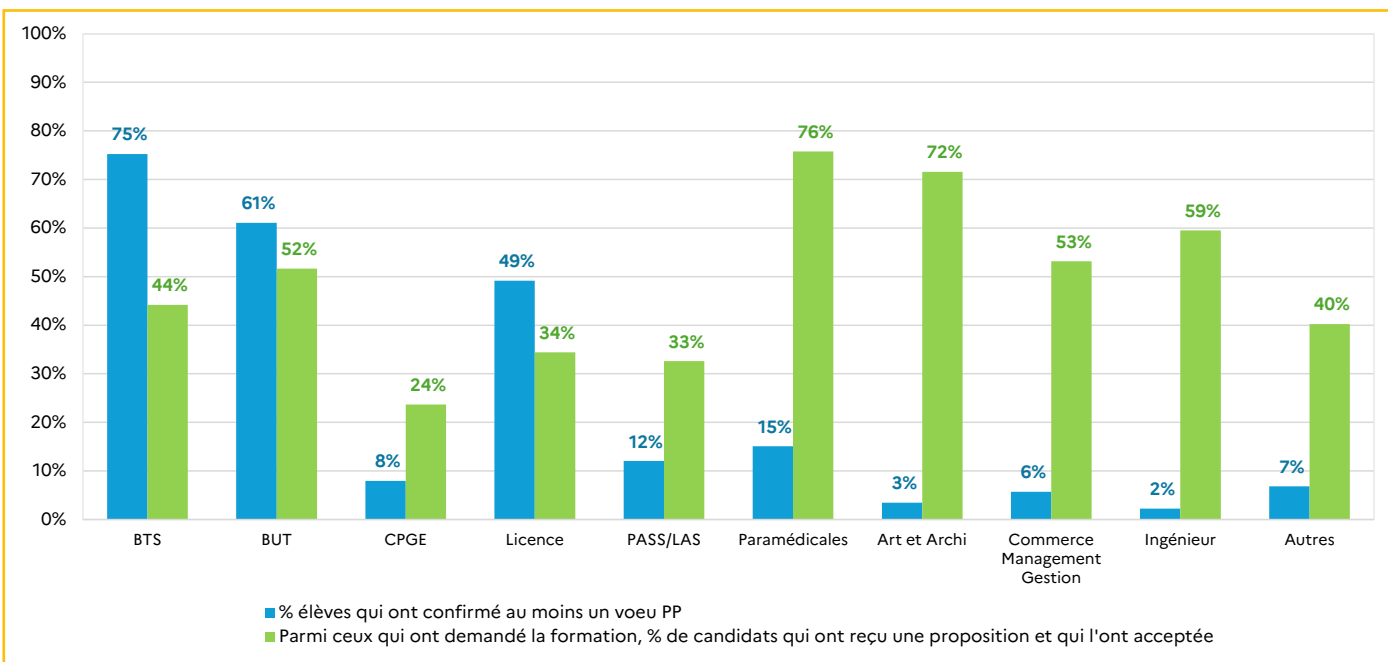
Lecture de la carte : 1 179 élèves étaient scolarisés en terminale technologique dans le Calvados en 2025, c'est 122 de moins qu'en 2024.

Séries de baccalauréat préparées par les élèves de terminale technologique en Normandie



Lecture du graphique : En Normandie, en 2025, il y avait 22 filles et 18 garçons scolarisés en S2TMD.

Choix des élèves de terminale technologique - Vœux confirmés et propositions d'admissions acceptées



Lecture du graphique : 75% des élèves de terminale technologique ont confirmé au moins un vœu en BTS. Parmi ceux qui ont confirmé au moins un vœu en BTS, 44% ont accepté une proposition d'admission en BTS.

Les élèves de terminale technologique

Taux d'élèves de terminale technologique candidats et admis en BUT par département

Département	Taux Bac STMG cand. BUT	Taux bac STMG admis BUT	Taux Bac ST2S cand. BUT	Taux bac ST2S admis BUT	Taux Bac STI2D cand. BUT	Taux bac STI2D admis BUT	Taux Bac STL cand. BUT	Taux bac STL admis BUT	Taux autres bac techno cand. BUT	Taux autres bac techno admis BUT
14 - Calvados	64%	14%	27%	2%	69%	29%	69%	27%	15%	4%
27 - Eure	71%	16%	44%	4%	73%	34%	81%	36%	14%	2%
50 - Manche	64%	22%	38%	1%	71%	43%	64%	26%	30%	0%
61 - Orne	56%	14%	34%	3%	68%	16%	80%	40%	21%	5%
76 - Seine-Maritime	71%	16%	39%	6%	70%	29%	57%	22%	11%	4%
Académie de Normandie	68%	16%	37%	4%	70%	30%	64%	26%	15%	3%

Lecture du tableau : 64% des élèves de terminale STMG du Calvados ont confirmé au moins un vœu en BUT, c'est 4 points de moins que le taux des élèves de terminale STMG de l'académie de Normandie. 14% des élèves de terminale STMG du Calvados ont accepté une proposition en BUT c'est 2 points de moins que la moyenne des élèves de terminale STMG en Normandie.

10 formations les plus demandées par les élèves de terminale technologique de l'Académie de Normandie

Élèves ayant confirmé au moins un vœu	STMG	Filles n=1.995	Garçons n=1.612
BUT Techniques de commercialisation	50%	48%	51%
BTS Management commercial opérationnel	40%	38%	42%
BUT Gestion des entreprises et des administrations	33%	33%	32%
BTS Négociation et digitalisation de la relation client	31%	29%	33%
BTS Commerce international	28%	27%	29%
BTS Gestion de la PME	24%	27%	21%
BTS Support à l'action managériale	19%	23%	13%
Licence Administration économique et sociale	18%	20%	15%
BTS Comptabilité et gestion	17%	15%	21%
BTS Communication	15%	19%	10%

Élèves ayant confirmé au moins un vœu	STL	Filles n=178	Garçons n=128
BUT Génie biologique : biologie médicale et biotechnologie	34%	36%	32%
BTS Bioanalyses en laboratoire de contrôle	33%	35%	30%
BTS Biologie médicale	25%	30%	18%
BUT Génie biologique : sciences de l'aliment et biotechnologie	19%	21%	15%
Licence Chimie	18%	18%	19%
BUT Chimie	17%	15%	20%
BTS Métiers de la chimie	15%	11%	21%
D.E Infirmier	15%	23%	4%
Licence Sciences de la vie	15%	16%	13%
BTS Analyses biologiques, biotechnologiques, agricoles et environnementales	14%	13%	15%

Élèves ayant confirmé au moins un vœu	STI2D	Filles n=124	Garçons n=1.227
BUT Génie électrique et informatique industrielle	22%	8%	24%
BTS Cybersécurité : informatique et réseaux	21%	9%	22%
BUT Génie mécanique et productique	18%	10%	19%
BUT Informatique	18%	12%	19%
BUT Génie civil - construction durable	15%	24%	14%
BTS Conception et réalisation de systèmes automatiques	14%	10%	15%
Licence Informatique	14%	11%	15%
BTS Électrotechnique	14%	8%	15%
BUT Métiers du multimédia - internet	12%	6%	13%
BTS Cybersécurité : Électronique et réseaux	12%	9%	13%

Élèves ayant confirmé au moins un vœu	ST2S	Filles n=891	Garçons n=132
D.E Infirmier	62%	65%	45%
Licence Psychologie	30%	32%	17%
DTS Imagerie médicale et radiologie thérapeutique	23%	25%	14%
LAS Psychologie	20%	22%	8%
BTS Services et prestations des secteurs sanitaire et social	19%	20%	9%
BTS Economie sociale familiale	18%	20%	6%
Parcours d'Accès Spécifique Santé (PASS)	17%	17%	16%
Licence Sciences de l'éducation et de la formation	14%	16%	4%
D.E manipulateur/trice en électroradiologie médicale	13%	14%	8%
LAS Sciences pour la santé	13%	13%	10%

Lecture des tableaux : 23% des filles scolarisées en terminale STMG dans l'académie de Normandie ont confirmé au moins un vœu PP en BTS SAM. Ce taux de candidature est 10 points au-dessus de celui des garçons. Il est de 13% chez les garçons.

Pour les élèves de terminale STMG, les BTS dominent dans le top 10. On trouve des choix plus variés en STL pour qui le top 10 mêle BTS, BUT, licences et D.E infirmier. Dans le top 10 des terminales STI2D, ce sont les BUT qui dominent. Enfin, en ST2S, les BUT ne figurent pas dans le top 10, ce sont les licences, y compris avec accès santé, et les formations paramédicales qui dominent.

Les élèves de terminale Professionnelle

Participation : 51% des élèves de terminale professionnelle de Normandie ont confirmé au moins un vœu en PP.

Nombre de vœux : Ils ont confirmé en moyenne **6,2** vœux en PP.

Apprentissage : 40% ont candidaté en apprentissage.

Phase complémentaire : 3% ont candidaté en PC.

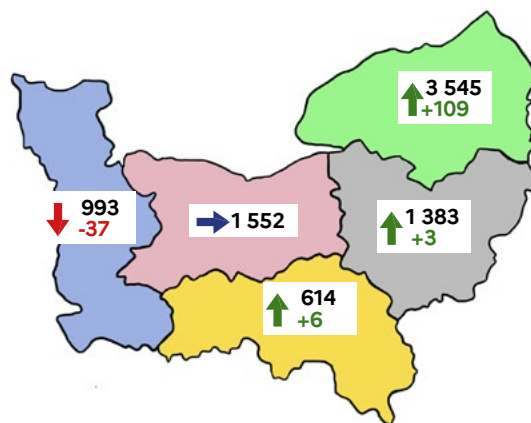
Propositions reçues : 48% ont reçu au moins une proposition d'admission.

Propositions acceptées : 33% ont accepté une proposition d'admission. **24%** ont accepté une admission en BTS

Sans proposition : 17% n'ont reçu aucune proposition.

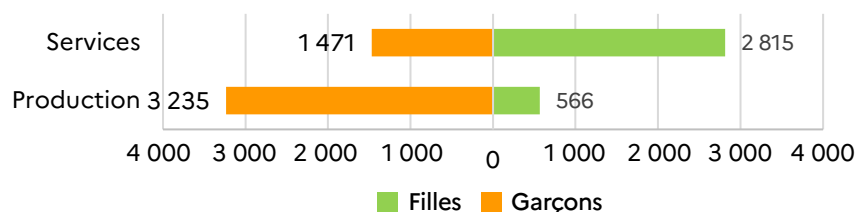
Ont saisi la CAES : 100 candidats sans proposition.

Effectif d'élèves de terminale professionnelle N=8 087



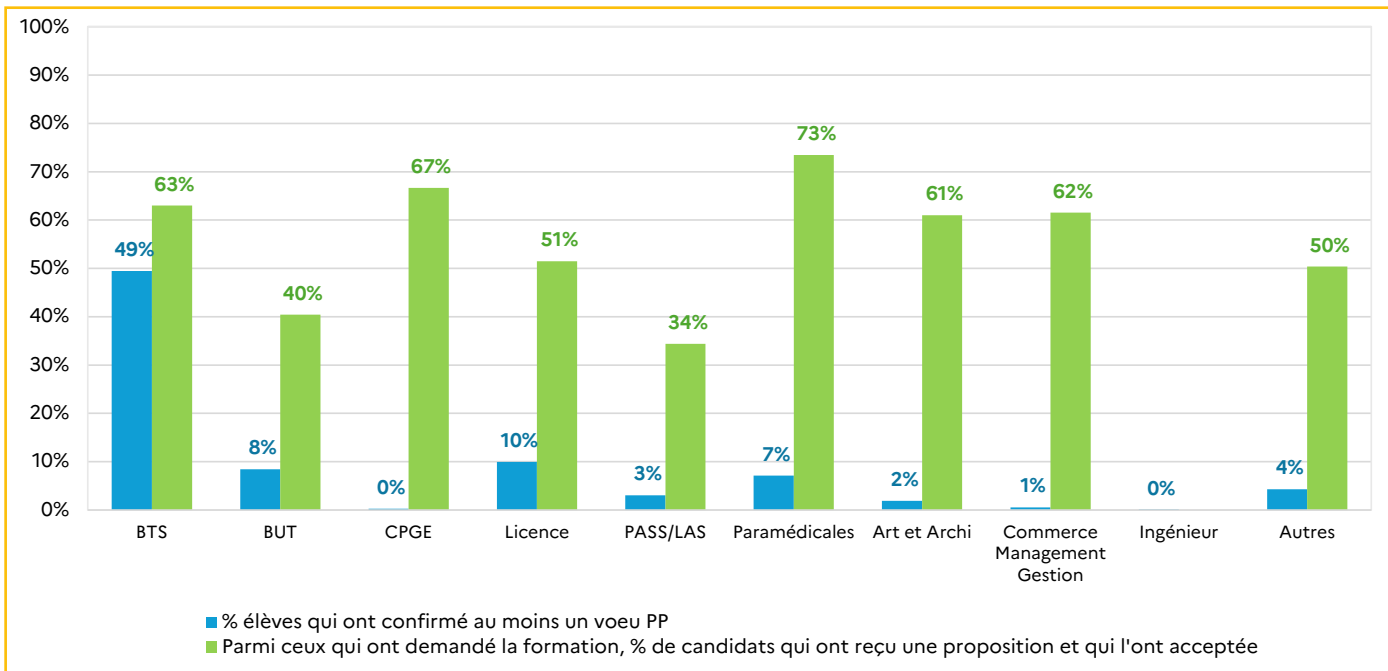
Lecture de la carte : 3 545 élèves étaient scolarisés en terminale professionnelle en Seine-Maritime en 2025, c'est 109 de plus qu'en 2024.

Domaine du baccalauréat professionnel préparé par les élèves de terminale professionnelle en Normandie



Lecture du graphique : En 2025, 1 471 garçons et 2 815 filles préparaient un bac professionnel du domaine des services.

Choix des élèves de terminale professionnelle - Vœux confirmés et propositions d'admissions acceptées



Lecture du graphique : 49% des élèves de terminale professionnelle ont confirmé au moins un vœu en BTS. Parmi ceux qui ont confirmé au moins un vœu en BTS, 63% ont accepté une proposition d'admission en BTS.

Taux d'élèves de terminale professionnelle candidats et admis en BTS par département

Départements	Taux d'élèves de term. professionnelle candidats en BTS	Différence au taux moyen académique	Taux d'élèves de term. professionnelle admis en BTS	Différence au taux moyen académique
14 - Calvados	41%	-5	26%	0
27 - Eure	53%	+7	28%	+1
50 - Manche	43%	-3	30%	+4
61 - Orne	43%	-3	27%	+1
76 - Seine-Maritime	47%	+1	25%	-2
Académie de Normandie	46%		26%	

Lecture du tableau : 53% des élèves scolarisés en terminale professionnelle dans l'Eure ont confirmé au moins un voeu pour un BTS. C'est 7 points au-dessus du taux moyen académique. 28% de ces élèves ont accepté une proposition d'admission en BTS. C'est 1 point au-dessus du taux moyen académique.

Top 5 des formations demandées par les élèves de terminale Pro (spécialités scolarisant plus de 500 élèves)

Bac pro Métiers du commerce et de la vente : animation et gestion d'espace commercial	Tous n=988	Filles 59%	Garçons 41%
BTS Management commercial opérationnel	46%	49%	42%
BTS Négociation et digitalisation de la Relation Client	29%	30%	29%
BTS Commerce International	17%	19%	13%
BTS Gestion de la PME	12%	13%	12%
BUT Techniques de commercialisation	11%	11%	10%

La spécialité de bac est mixte et les choix post-bac aussi. Les deux sexes ont le même top 5 et choisissent des BTS du secteur des services.

Bac pro Accompagnement soins et services à la personne	Tous n=697	Filles 93%	Garçons 7%
D.E Infirmier	57%	58%	40%
BTS Services et prestations des secteurs sanitaire et social	19%	20%	12%
BTS Économie sociale familiale	19%	19%	10%
Licence Psychologie	9%	9%	8%
LAS Psychologie	8%	8%	6%

La spécialité de bac a une très forte majorité de filles. Les garçons qui ont choisi cette spécialité font des choix de poursuite d'études post-bac en lien avec leur filière et proches de ceux des filles.

Bac pro Assistance à la gestion des organisations et de leurs activités	Tous n=697	Filles 72%	Garçons 28%
BTS Gestion de la PME	49%	51%	43%
BTS Support à l'action managériale	35%	38%	30%
BTS Comptabilité et gestion	25%	25%	25%
BTS Management commercial opérationnel	25%	25%	23%
BTS Négociation et digitalisation de la Relation Client	22%	19%	28%

La spécialité de bac a une très forte majorité de filles. Les garçons qui ont choisi cette spécialité font des choix de poursuite d'études post-bac en lien avec leur filière et proches de ceux des filles.

Bac pro Métiers de l'électricité et de ses environnements connectés	Tous n=534	Filles 2%	Garçons 98%
BTS Electrotechnique	35%	18%	35%
BTS Maintenance des systèmes : Systèmes de production	13%	0%	13%
BTS Cybersécurité : Informatique et réseaux	11%	9%	11%
BTS Conception et réalisation de systèmes automatiques	10%	0%	11%
BTS Cybersécurité : Electronique et réseaux	9%	9%	9%
BTS Fluide, énergie, domotique: domotique et bâtiment communicants	8%	18%	7%
BTS Conseil et commercialisation de solutions techniques	4%	18%	4%
BTS Communication	1%	18%	0%
BTS Métiers de l'esthétique-cosm.-parfum.	0%	18%	0%

Spécialité de bac à très forte majorité de garçons. Les filles de cette spécialité sont rares et font des choix de poursuite d'études si différents que leur top 5 diffère. Beaucoup aspirent alors à sortir de la filière.

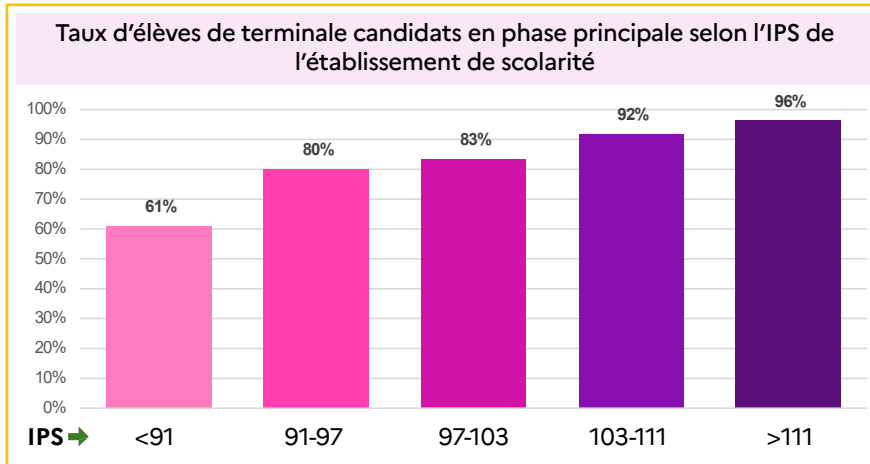
Lecture des tableaux : En terminale bac pro métiers du commerce et de la vente animation et gestion de l'espace commercial 2025, il y a 59% de filles et 41% de garçons. 49% des filles et 42% des garçons ont fait au moins un voeu PP en BTS Management commercial opérationnel.

Effet de l'IPS établissement

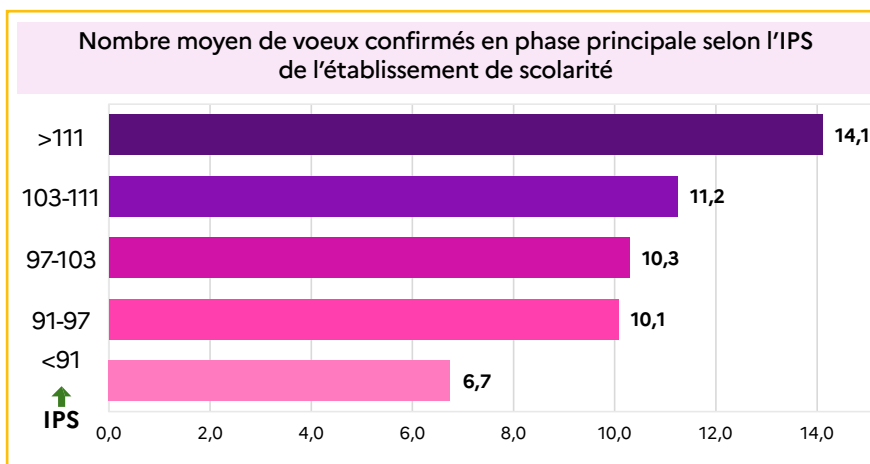
Les valeurs de l'IPS représentent les conditions socio-économiques et culturelles moyennes des professions. Elles sont déterminées à partir des valeurs de référence des catégories socio-professionnelles (CSP) des parents des élèves. Elles sont calculées pour chaque établissement scolaire et il en résulte un indicateur statistique qui permet de rendre compte de la composition sociale de l'établissement.

Cette valeur numérique correspond à un résumé quantitatif d'un ensemble d'attributs socio-économiques et culturels liés à la réussite scolaire. Plus l'indice de position sociale (IPS) est élevé, plus les élèves sont en moyenne d'origine sociale favorisée. Plus il est faible, plus les élèves sont d'origine défavorisée socialement.

Effet de l'IPS sur la participation à la procédure Parcoursup

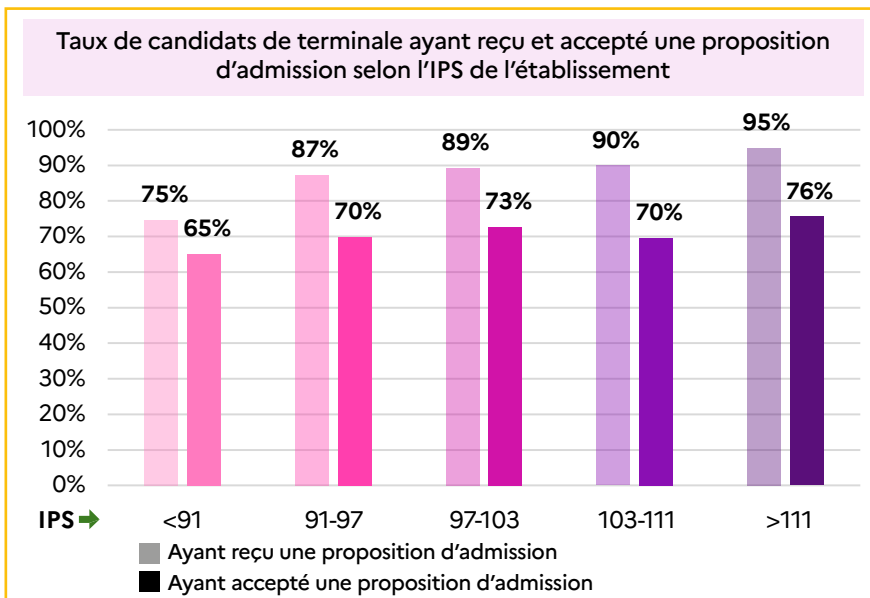


Lecture du graphique : Les élèves scolarisés dans les établissements dont l'IPS est inférieur à 91 sont en moyenne 61% à confirmer au moins un vœu PP.



Lecture du graphique : Les élèves scolarisés dans les établissements dont l'IPS est inférieur à 91 confirment en moyenne 6,7 vœux en PP.

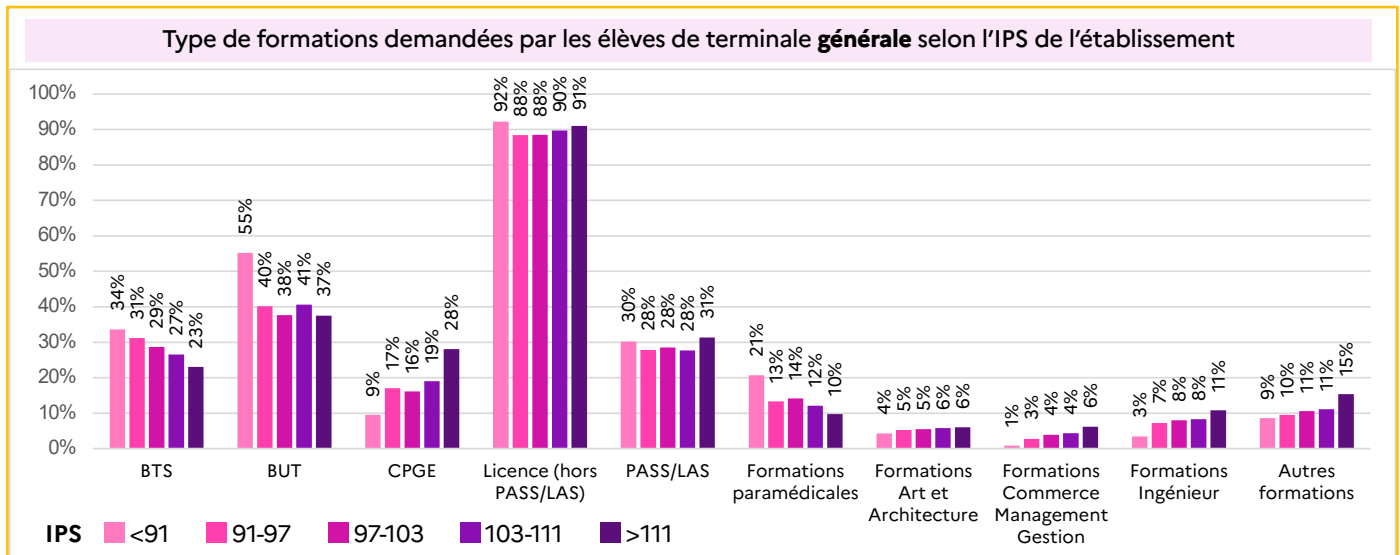
Effet de l'IPS sur l'admission Parcoursup 2025



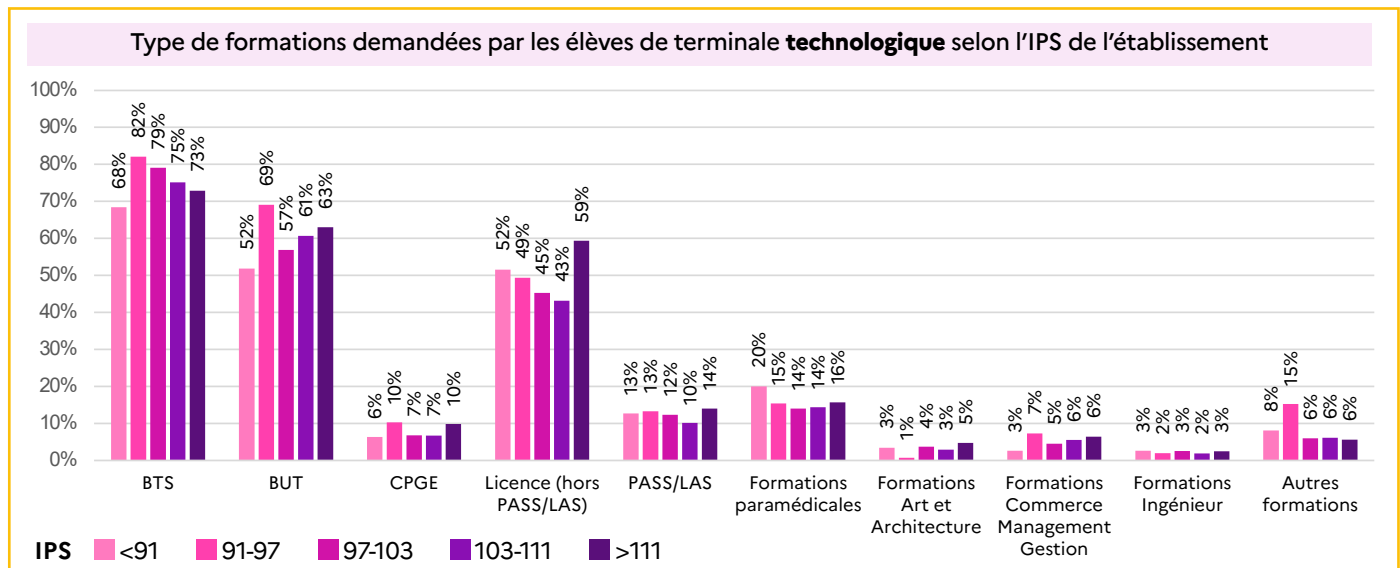
Lecture du graphique : Les élèves scolarisés dans les établissements dont l'IPS est inférieur à 91 sont en moyenne 75% à avoir reçu au moins une proposition d'admission. Il sont 65% à avoir accepté une proposition d'admission.

Effet de l'IPS établissement

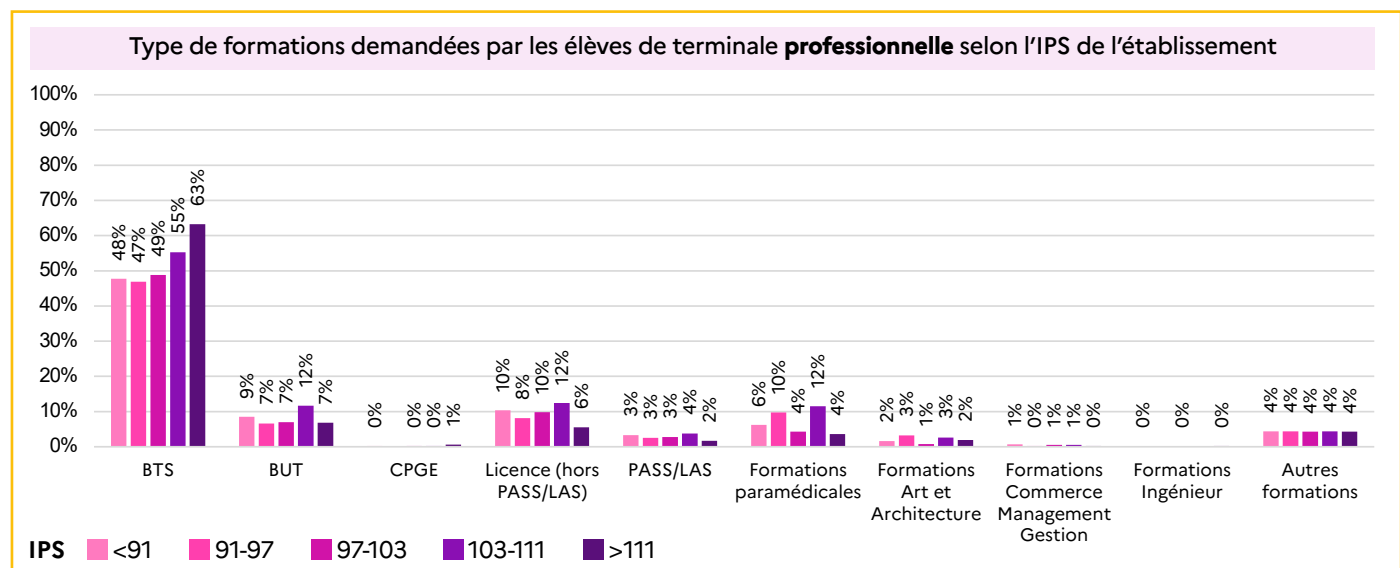
Effet de l'IPS établissement sur le type de formation demandée



Lecture du graphique : Les élèves scolarisés en terminale générale dans les établissements dont l'IPS est inférieur à 91 sont en moyenne 34% à confirmer au moins un vœu PP en BTS.



Lecture du graphique : Les élèves scolarisés en terminale technologique dans les établissements dont l'IPS est inférieur à 91 sont en moyenne 68% à confirmer au moins un vœu PP en BTS.



Lecture du graphique : Les élèves scolarisés en terminale professionnelle dans les établissements dont l'IPS est inférieur à 91 sont en moyenne 48% à confirmer au moins un vœu PP en BTS.

209 sections proposent **4 632** places en BTS-BTSA-BTSM publics sous statut étudiant (-51 par rapport à 2024).

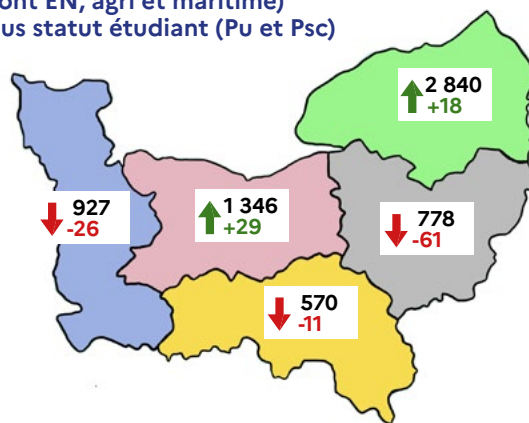
71 sections proposent **1 829** places en BTS privés sous statut étudiant (-136 par rapport à 2024)

Apprentissage : **148** BTS publics proposent 1 789 places en apprentissage pour leurs formations (-11 par rapport à 2024) ; **375** BTS privés proposent 7 987 places en apprentissage (-40 par rapport à 2024)

Les BTS publics et le domaine des services sont les plus demandés.

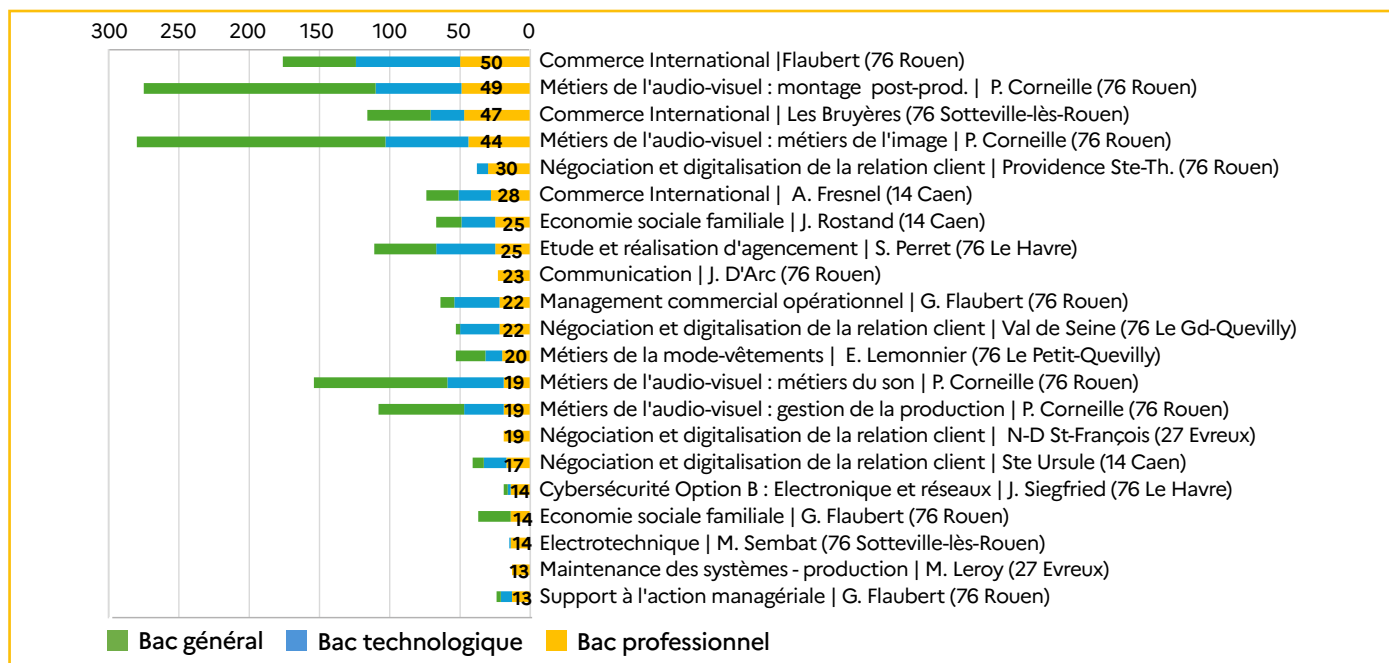
Dans le secteur de la production il y a **9 candidats** pour une place dans les BTS publics, **6** dans les BTS privés. Dans le secteur des services il y a **16 candidats** pour une place dans les BTS publics, **7** dans les BTS privés.

Évolution 2024-2025 du nombre de places en BTS (dont EN, agri et maritime) sous statut étudiant (Pu et Psc)



Lecture : En 2025 dans la Manche, 927 places étaient proposées en BTS sous statut étudiant. Ce sont 26 places de moins qu'en 2024.

BTS de l'académie de Normandie ayant plus de 10 candidats bacheliers professionnels restés en attente en fin de procédure



Lecture : A la fermeture de Parcoursup, 50 candidats bacheliers professionnels avaient conservé leur vœu en attente d'une place pour le BTS commerce international au lycée Flaubert de Rouen.

Attractivité des BTS sous statut étudiant par département

Département	Capacité				Taux de demande (hors cand. étrangers)		Taux de propositions acceptées		Indice d'attractivité (hors cand. étrangers)		Taux de places attribuées	
	2025	Dont public	Dont privé sous contrat	Evolution 2024-2025	2025	Evolution 2024-2025	2025	Evolution 2024-2025	2025	Evolution 2024-2025	2025	Evolution 2024-2025
14 - Calvados	1 346	911	435	+29	11,0	+0,9	20%	+2	2,2	+0,4	81%	+4
27 - Eure	778	613	165	-61	6,6	+1,0	21%	-0	1,4	+0,2	72%	-1
50 - Manche	927	699	228	-26	6,1	+0,0	20%	-1	1,3	-0,0	67%	-4
61 - Orne	570	347	223	-11	5,1	+0,1	19%	-3	1,0	-0,1	60%	-6
76 - Seine-Maritime	2 840	2 062	778	+18	12,5	+1,4	20%	-0	2,5	+0,2	76%	-4
Académie de Normandie	6 461	4 632	1 829	-51	9,9	+1,0	20%	-0	2,0	+0,2	74%	-2

Lecture : **Capacité** : 1 346 places de BTS étaient proposées dans le Calvados, soit 29 places de plus qu'en 2024.

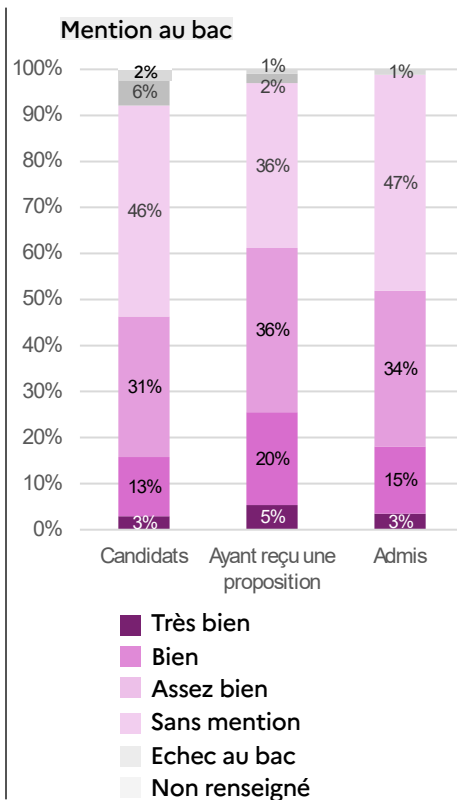
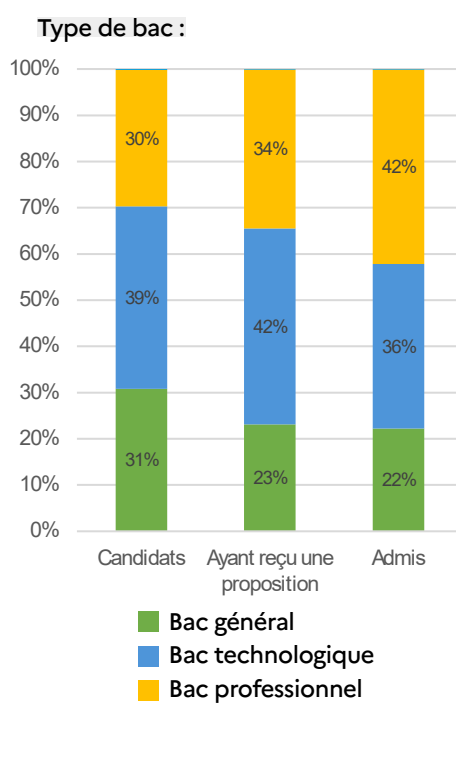
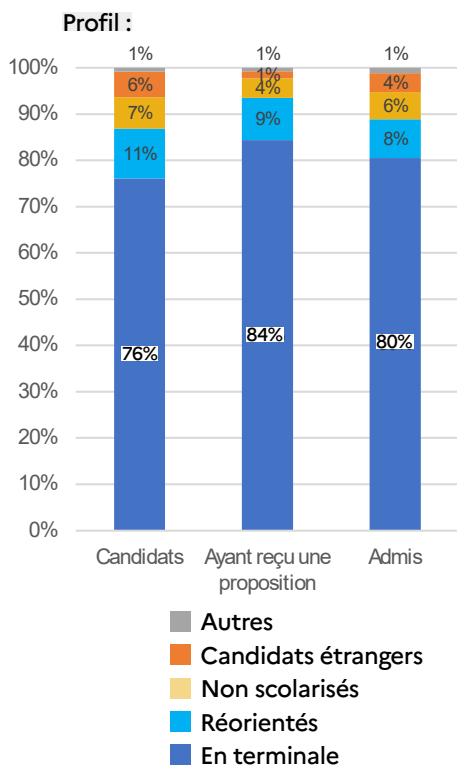
Taux de demande : Hors candidatures étrangères, il y a en moyenne 11 candidatures pour une place en BTS dans le Calvados c'est 0,9 point de plus qu'en 2024.

Taux de propositions acceptées : En 2025, 20% des candidats ayant reçu une proposition pour un BTS dans le Calvados en ont accepté une. C'est 2 points de plus qu'en 2024.

Indice d'attractivité : Taux de demande x taux de propositions d'admission acceptées. Cela correspond au nombre de candidats susceptibles d'accepter une proposition d'admission pour une place. Hors candidatures étrangères, l'indice d'attractivité des BTS dans le Calvados est de 2,2 candidatures pour 1 place, soit 0,4 point de plus qu'en 2024.

Taux de places attribuées : En 2025, 81% des places proposées dans les BTS du Calvados étaient acceptées sur Parcoursup. C'est 4 points de plus qu'en 2024.

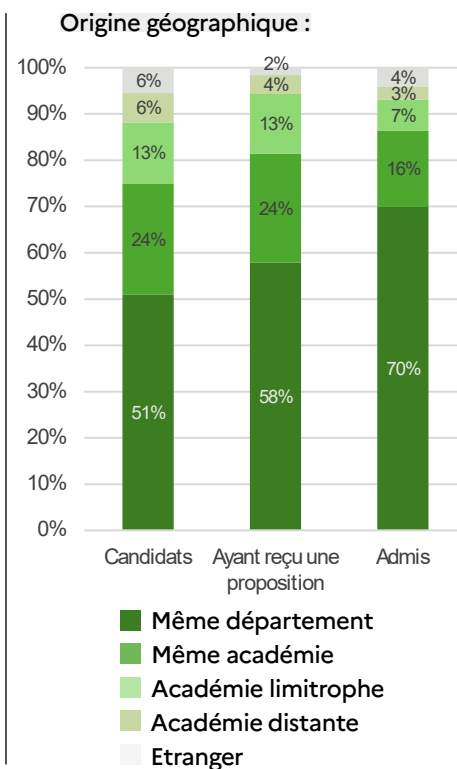
Profil des candidats et admis dans les BTS sous statut étudiant de l'académie de Normandie



Lecture : En 2025, 76% des candidats à un BTS en Normandie, 84% de ceux qui y ont reçu une proposition et 80% de ceux qui y ont accepté une proposition étaient des élèves scolarisés en terminale.

Lecture : En 2025, 31% des candidats à un BTS en Normandie, 23% de ceux qui y ont reçu une proposition et 22% de ceux qui y ont accepté une proposition étaient des bacheliers généraux.

Lecture : En 2025, 3% des candidats à un BTS en Normandie, 5% de ceux qui y ont reçu une proposition et 3% de ceux qui y ont accepté une proposition avaient une mention Très bien au bac.



Lecture : En 2025, 49% des candidats à un BTS en Normandie, 50% de ceux qui y ont reçu une proposition et 45% de ceux qui y ont accepté une proposition étaient des filles.

Lecture : En 2025, 24% des candidats à un BTS en Normandie, 24% de ceux qui y ont reçu une proposition et 24% de ceux qui y ont accepté une proposition étaient des élèves boursiers du lycée.

Lecture : En 2025, 51% des candidats à un BTS en Normandie, 58% de ceux qui y ont reçu une proposition et 70% de ceux qui y ont accepté une proposition étaient originaires du même département que le BTS choisi.

Évolution 2024-2025 du nombre de places en BUT

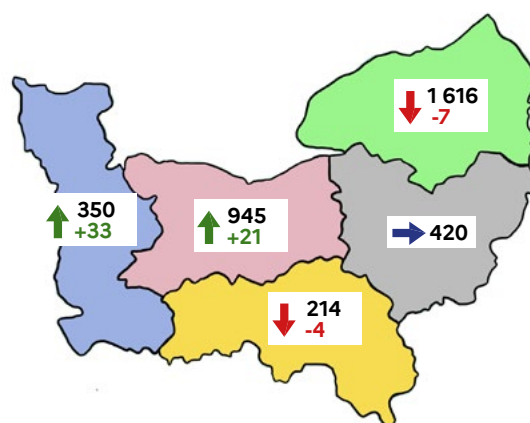
56 BUT proposent **3 545** places sous statut étudiant (+43 par rapport à 2024).

1 807 places sont proposées dans des spécialités du secteur de la production ; **1 738** dans des spécialités du secteur des services.

Les BUT du secteur des services sont les plus demandés.

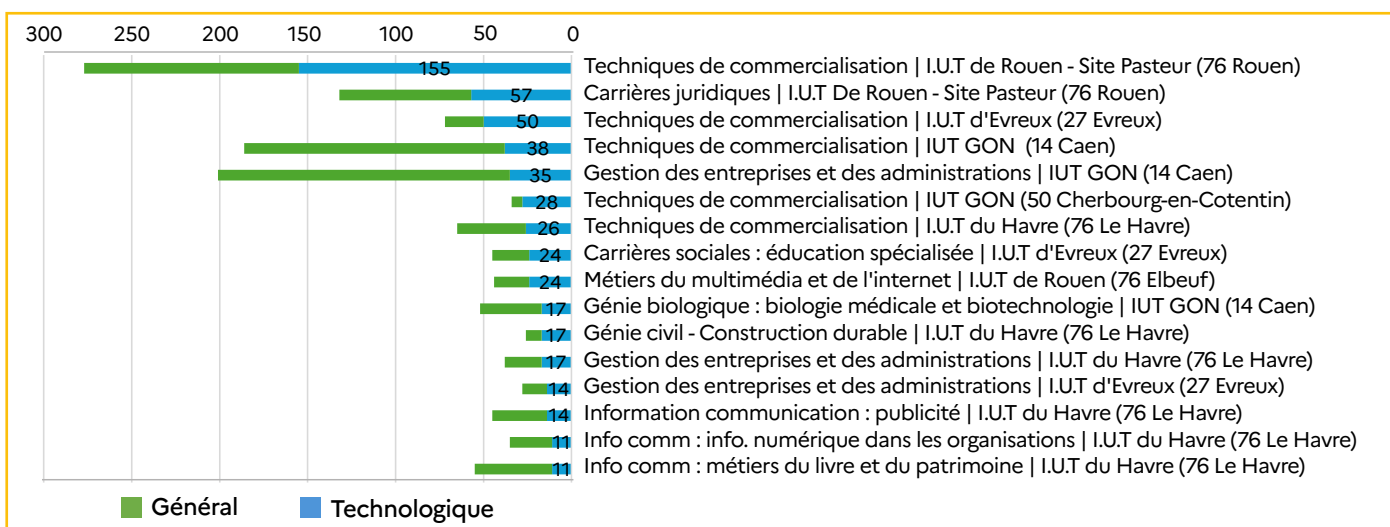
En moyenne, **12** candidats pour une place dans les BUT du secteur de la production ; **18** dans les BUT du secteur des services.

Apprentissage : 7 BUT proposent **121** places en apprentissage dès la première année (+14 par rapport à 2024).



Lecture : En 2025 dans la Manche, 350 places étaient proposées en BUT sous statut étudiant. C'est 33 places de plus qu'en 2024.

BUT de l'académie de Normandie ayant plus de 10 candidats bacheliers technologiques restés en attente en fin de procédure



Lecture : A la fermeture de Parcoursup, 155 candidats bacheliers technologiques avaient conservé leur vœu en attente d'une place pour le BUT Techniques de commercialisation à l'IUT de Rouen.

Attractivité des BUT sous statut étudiant par département

Départements	Capacité		Taux de demande (hors cand. étrangers)		Taux de propositions acceptées		Indice d'attractivité (hors cand. étrangers)		Taux de places attribuées	
	2025	Evolution 2024-2025	2025	Evolution 2024-2025	2025	Evolution 2024-2025	2025	Evolution 2024-2025	2025	Evolution 2024-2025
14 - Calvados	945	+21	18,1	+0,8	18%	+0%	3,3	+0,2	86%	-2%
27 - Eure	420	0	11,3	+0,4	19%	+0%	2,1	+0,1	80%	-10%
50 - Manche	350	+33	8,9	-2,5	19%	+4%	1,7	+0,0	81%	-1%
61 - Orne	214	-4	4,6	-0,1	16%	-0%	0,7	-0,0	56%	-8%
76 - Seine-Maritime	1 616	-7	15,8	+1,2	17%	+1%	2,6	+0,3	93%	-3%
Académie de Normandie	3 545	+43	14,5	+0,6	17%	+1%	2,5	+0,2	86%	-4%

Lecture : **Capacité** : 945 places de BUT étaient proposées dans le Calvados, soit 21 places de plus qu'en 2024.

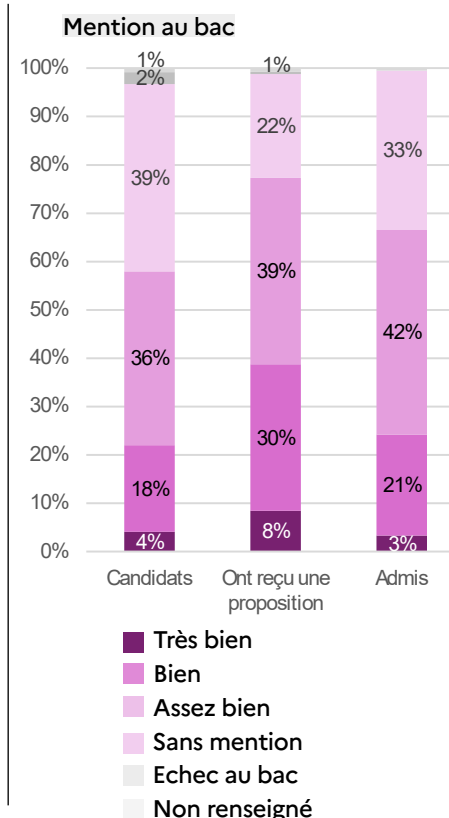
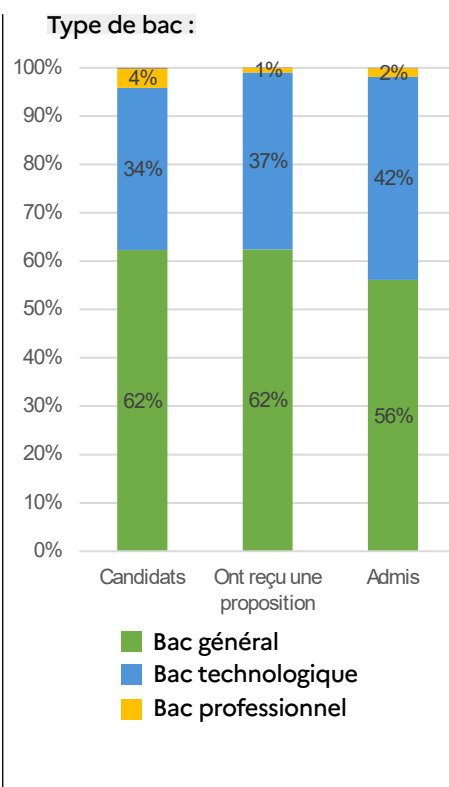
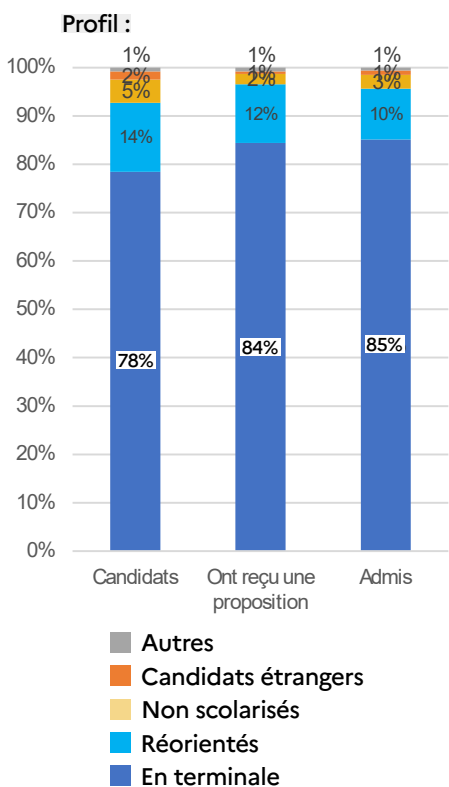
Taux de demande : Hors candidatures étrangères, il y avait en moyenne 18,1 candidatures pour une place en BUT dans le Calvados c'est 0,8 point de plus qu'en 2024 où il y avait donc 17,3 candidatures pour une place.

Taux de propositions acceptées : En 2025, 18% des candidats ayant reçu une proposition pour un BUT dans le Calvados en ont accepté une. C'est identique à 2024.

Indice d'attractivité : Taux de demande x taux de propositions d'admission acceptées. Cela correspond au nombre de candidats susceptibles d'accepter une proposition d'admission pour une place. Hors candidatures étrangères, l'indice d'attractivité des BUT dans le Calvados est de 3,3 candidatures pour 1 place, soit 0,2 points de plus qu'en 2024.

Taux de places attribuées : En 2025, 86% des places proposées dans les BUT du Calvados étaient acceptées sur Parcoursup. C'est 2 points de moins qu'en 2024.

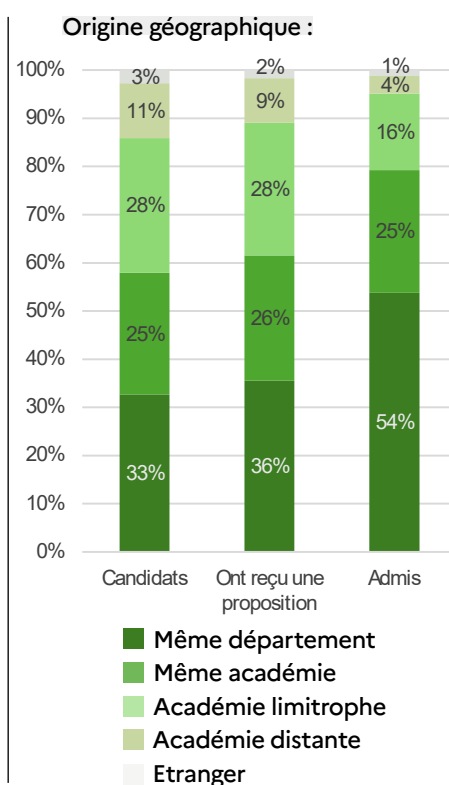
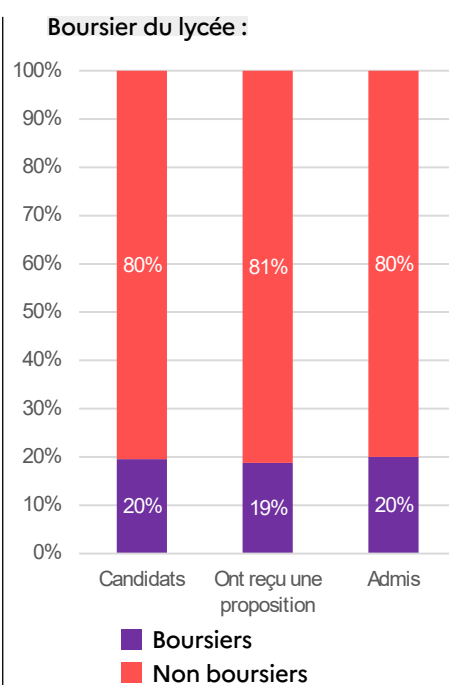
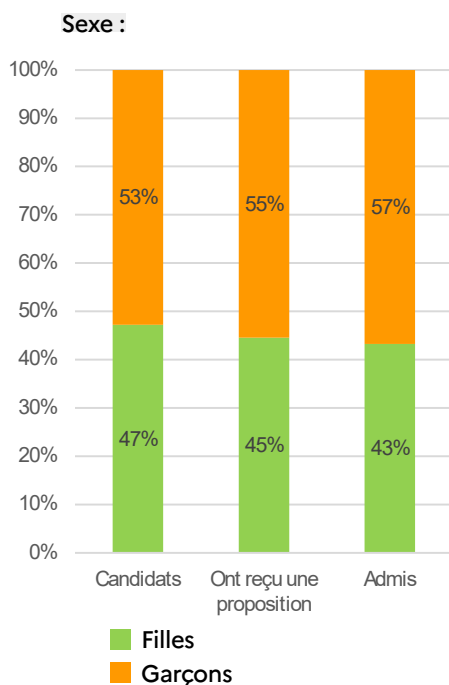
Profil des candidats et admis dans les BUT sous statut étudiant de l'académie de Normandie



Lecture : En 2025, 78% des candidats à un BUT de Normandie, 84% de ceux qui y ont reçu une proposition et 85% de ceux qui y ont accepté une proposition étaient des élèves scolarisés en terminale.

Lecture : En 2025, 62% des candidats à un BUT de Normandie, 62% de ceux qui y ont reçu une proposition et 56% de ceux qui y ont accepté une proposition étaient des bacheliers généraux.

Lecture : En 2025, 4% des candidats à un BUT de Normandie, 8% de ceux qui y ont reçu une proposition et 3% de ceux qui y ont accepté une proposition avaient une mention Très bien au bac.



Lecture : En 2025, 47% des candidats à un BUT en Normandie, 45% de ceux qui y ont reçu une proposition et 43% de ceux qui y ont accepté une proposition étaient des filles.

Lecture : En 2025, 20% des candidats à un BUT en Normandie, 19% de ceux qui y ont reçu une proposition et 20% de ceux qui y ont accepté une proposition étaient des élèves boursiers du lycée.

Lecture : En 2025, 33% des candidats à un BUT en Normandie, 36% de ceux qui y ont reçu une proposition et 54% de ceux qui y ont accepté une proposition étaient originaires du même département que le BUT choisi.

29 sections proposent **1 601** places en CPGE publiques (+7 places par rapport à 2024)

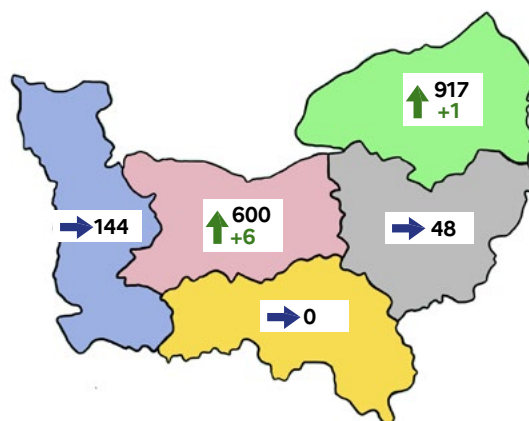
3 sections proposent **108** places en CPGE privées (comme en 2024)

Les **CPGE scientifiques** sont les plus demandées avec **19** candidats pour 1 place. La CPGE MP2I atteint **28** candidatures pour 1 place.

Les **CPGE économiques et commerciales** ont en moyenne **12** candidatures pour une place. La CPGE ENS Rennes D1 atteint **27** candidatures pour une place.

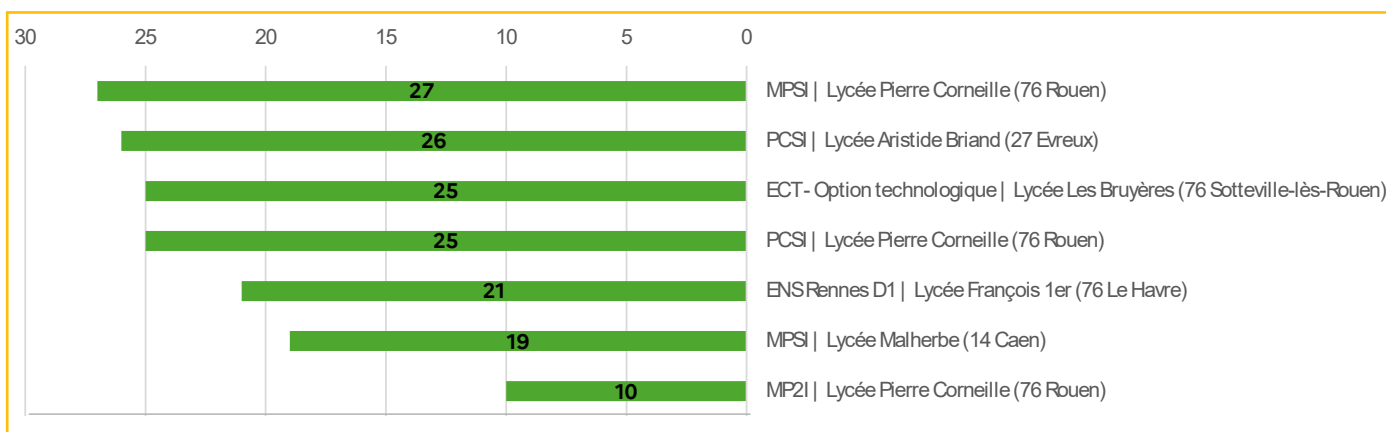
Les **CPGE littéraires** ont en moyenne **14** candidatures pour une place. La CPGE B/L Lettres et sciences sociales a reçu **40** candidatures pour une place.

Nombre de places en CPGE 2025 (Pu et Psc) Évolution 2024-2025



Lecture : En 2025 dans la Manche, 144 places étaient proposées en CPGE. Il n'y a pas d'évolution par rapport à 2024.

CPGE de l'académie de Normandie ayant plus de 10 candidats bacheliers restés en attente en fin de procédure



Lecture : A la fermeture de Parcoursup, 27 candidats avaient conservé leur vœu en attente d'une place pour la CPGE MPSI au lycée Corneille de Rouen.

Attractivité des CPGE par département

Départements	Capacité				Taux de demande (hors cand. étrangers)		Taux de propositions acceptées		Indice d'attractivité (hors cand. étrangers)		Taux de places attribuées	
	2025	Dont public	Dont privé sous contrat	Evolution 2024-2025	2025	Evolution 2024-2025	2025	Evolution 2024-2025	2025	Evolution 2024-2025	2025	Evolution 2024-2025
14 - Calvados	600	540	60	+6	9,1	-0,2	24%	+8	2,2	+0,6	87%	-14
27 - Eure	48	48	0	0	7,0	-1,4	24%	+13	1,7	+0,7	98%	+10
50 - Manche	144	144	0	0	4,4	-0,3	26%	+11	1,2	+0,5	56%	+6
61 - Orne	0	0	0	0	0	0	0	0	0	0	0	0
76 - Seine-Maritime	917	869	48	+1	10,9	-0,4	22%	+4	2,4	+0,4	82%	-7
Académie de Normandie	1 709	1 601	108	+7	9,6	-0,4	23%	+6	2,2	+0,5	82%	-8

Lecture : **Capacité :** 600 places de CPGE étaient proposées dans le Calvados, soit 6 places de plus qu'en 2024.

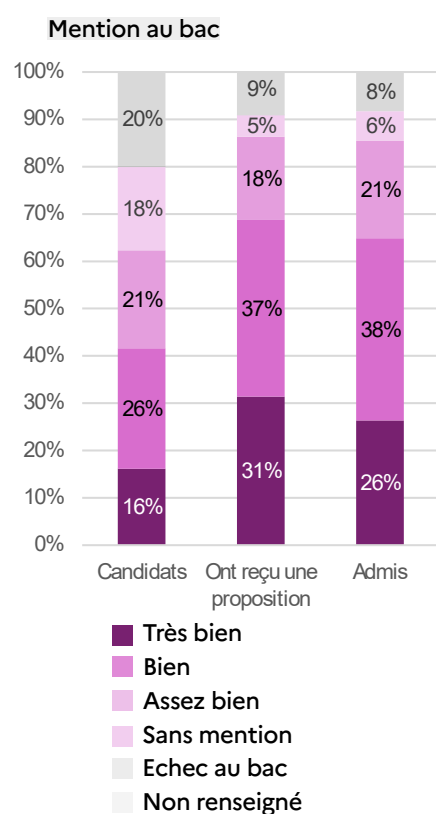
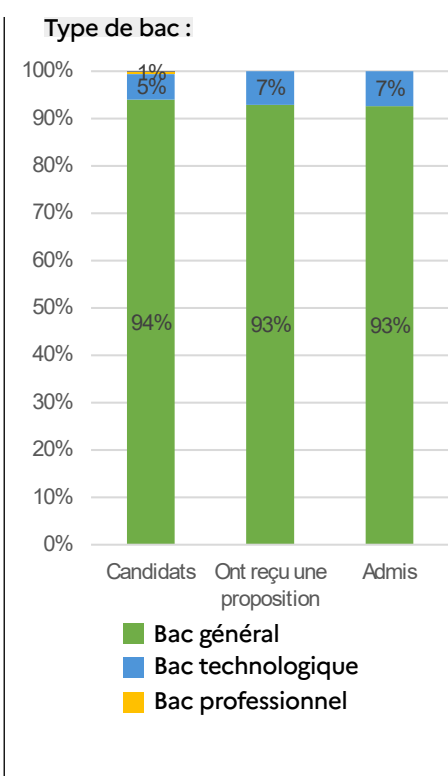
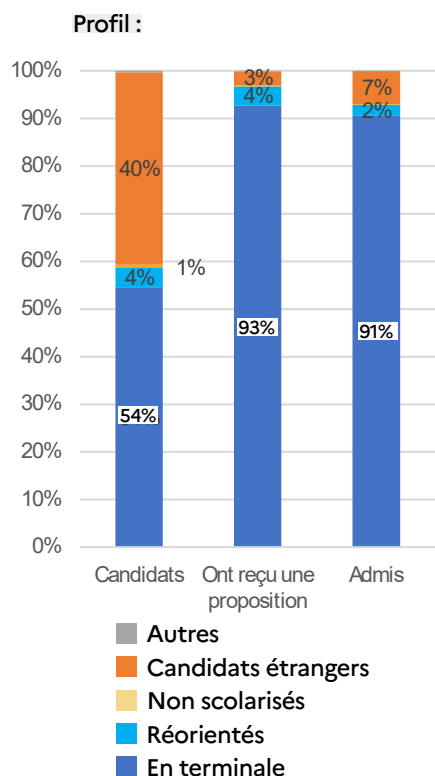
Taux de demande : Hors candidatures étrangères, il y avait en moyenne 9,1 candidature pour une place en CPGE dans le Calvados c'est 0,2 point de moins qu'en 2024 où il y avait donc 9,3 candidatures pour une place.

Taux de propositions acceptées : En 2025, 24% des candidats ayant reçu une proposition pour une CPGE dans le Calvados en ont accepté une. C'est 8 points de plus qu'en 2024.

Indice d'attractivité : Taux de demande x taux de propositions d'admission acceptées. Cela correspond au nombre de candidats susceptibles d'accepter une proposition d'admission pour une place hors candidatures étrangère. L'indice d'attractivité est de 2,2 candidatures pour 1 place, soit 0,6 points de plus qu'en 2024.

Taux de places attribuées : En 2025, 87% des places proposées sur Parcoursup dans les CPGE du Calvados étaient acceptées sur Parcoursup. C'est 14 points de moins qu'en 2024.

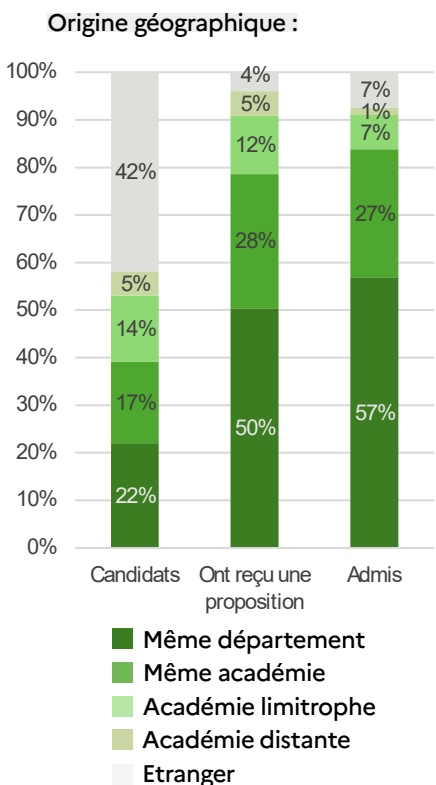
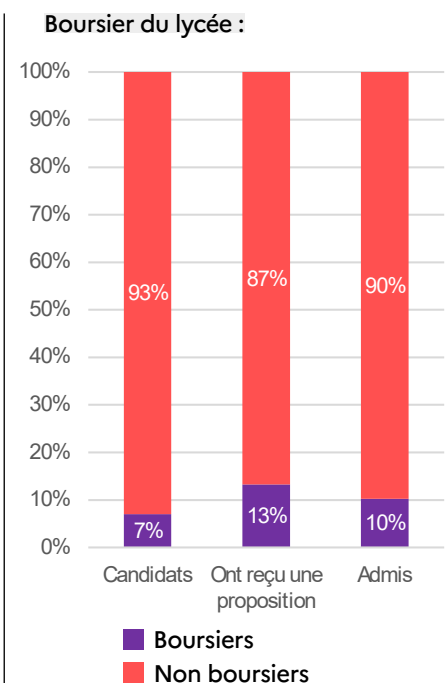
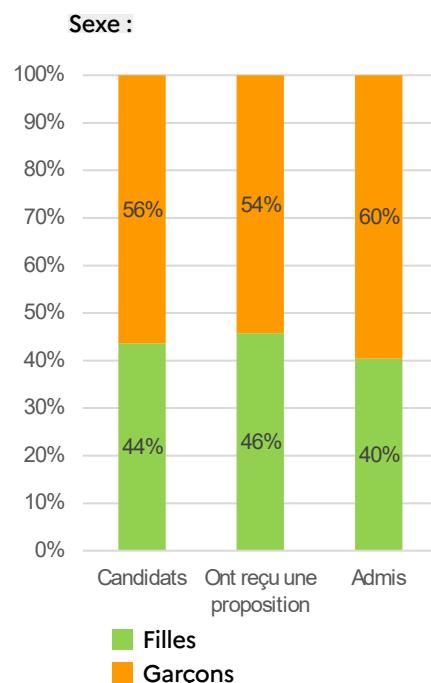
Profil des candidats et admis dans les CPGE sous statut étudiant de l'académie de Normandie



Lecture : En 2025, 54% des candidats à une CPGE de Normandie, 93% de ceux qui y ont reçu une proposition et 91% de ceux qui y ont accepté une proposition étaient des élèves scolarisés en terminale.

Lecture : En 2025, 94% des candidats à une CPGE de Normandie, 93% de ceux qui y ont reçu une proposition et 93% de ceux qui y ont accepté une proposition étaient des bacheliers généraux.

Lecture : En 2025, 16% des candidats à une CPGE de Normandie, 31% de ceux qui y ont reçu une proposition et 26% de ceux qui y ont accepté une proposition avaient une mention Très bien au bac.



Lecture : En 2025, 44% des candidats à une CPGE en Normandie, 46% de ceux qui y ont reçu une proposition et 40% de ceux qui y ont accepté une proposition étaient des filles.

Lecture : En 2025, 7% des candidats à une CPGE en Normandie, 13% de ceux qui y ont reçu une proposition et 10% de ceux qui y ont accepté une proposition étaient des élèves boursiers du lycée.

Lecture : En 2025, 22% des candidats à une CPGE en Normandie, 50% de ceux qui y ont reçu une proposition et 57% de ceux qui y ont accepté une proposition étaient originaires du même département que la CPGE choisie.

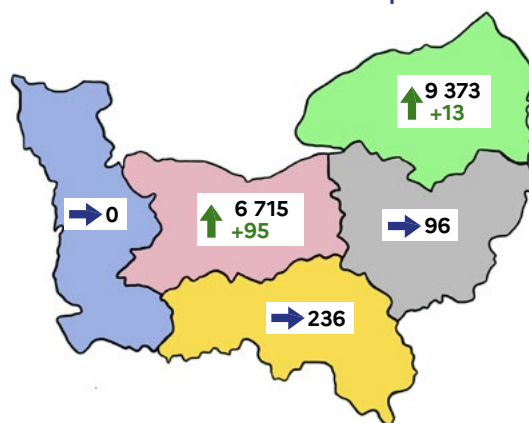
Les universités publiques proposent **14 014 places en licence**, et **2 007 places en PASS et LAS** (+113 par rapport à 2024).

Hors PASS et LAS, 3 648 places sont proposées dans des mentions du domaine Art-Lettres-Langues (ALL), 3 584 dans le domaine Droit-Economie-Gestion (DEG), 3 648 dans le domaine Sciences humaines et sociales (SHS), et 3 134 dans le domaine Sciences-Technologies-Santé (STS).

330 places sont proposées en licence privée (stable par rapport à 2024) : 90 dans le domaine DEG, 240 dans le domaine SHS.

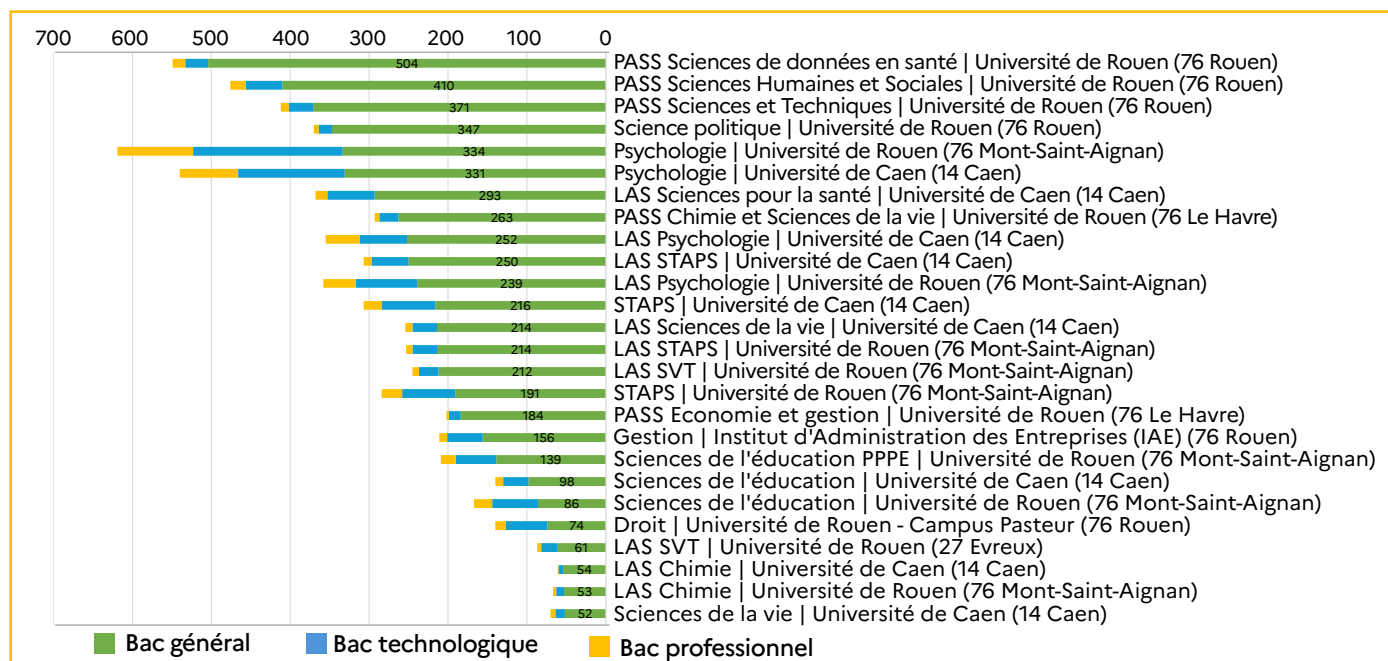
Licences publiques : 17 candidats pour une place en PASS et LAS, 3,5 dans les licences ALL, 7 dans les licences DEG, 6 en SHS, et 8 en STS.

Évolution 2024-2025 du nombre de places en Licence



Lecture : En 2025 dans le Calvados, 6 715 places étaient proposées en licence publique et privée. C'est 95 places de plus qu'en 2024.

Licences de l'académie de Normandie ayant plus de 10 candidats bacheliers généraux restés en attente en fin de procédure



Lecture : A la fermeture de Parcoursup, 504 candidats bacheliers généraux avaient conservé leur vœu en attente d'une place pour la PASS Sciences de données en santé à l'université de Rouen.

Attractivité des licences par département

Département	Capacité				Taux de demande (hors cand. étrangers)		Taux de propositions acceptées		Indice d'attractivité (hors cand. étrangers)		Taux de places attribuées	
	2025	Dont public	Dont privé	Evolution 2024-2025	2025	Evolution 2024-2025	2025	Evolution 2024-2025	2025	Evolution 2024-2025	2025	Evolution 2024-2025
14 - Calvados	6 715	6 715		+95	6,8	+0,1	18%	-1	1,2	0	79%	-7
27 - Eure	96	96		0	17,0	+2,3	10%	+1	1,8	+0,4	101%	+6
50 - Manche	0	0	0	0								
61 - Orne	236	236		0	3,1	-0,1	9%	-3	0,3	-0,1	31%	-42
76 - Seine-Maritime	9 373	9 043	330	+13	7,6	+0,4	17%	-1	1,3	0	75%	-11
Académie de Normandie	16 420	16 090	330	+108	7,3	+0,3	17%	-1	1,2	0	76%	-10

Lecture : Capacité : 6 715 places de licence étaient proposées dans le Calvados, soit 95 places de plus qu'en 2024.

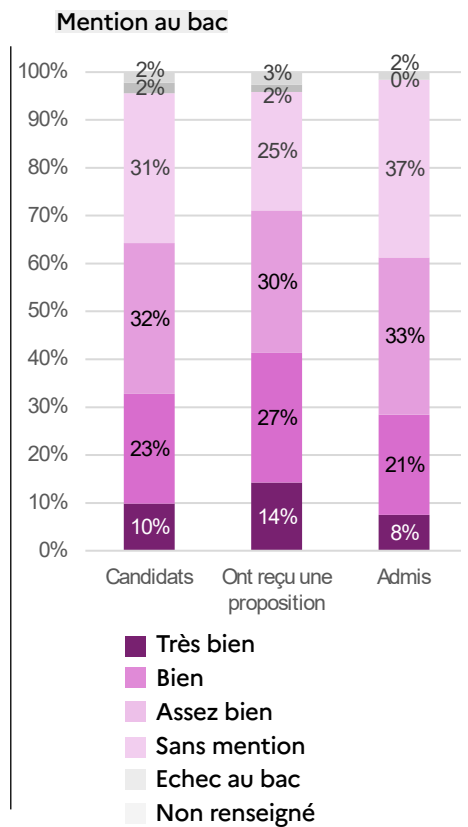
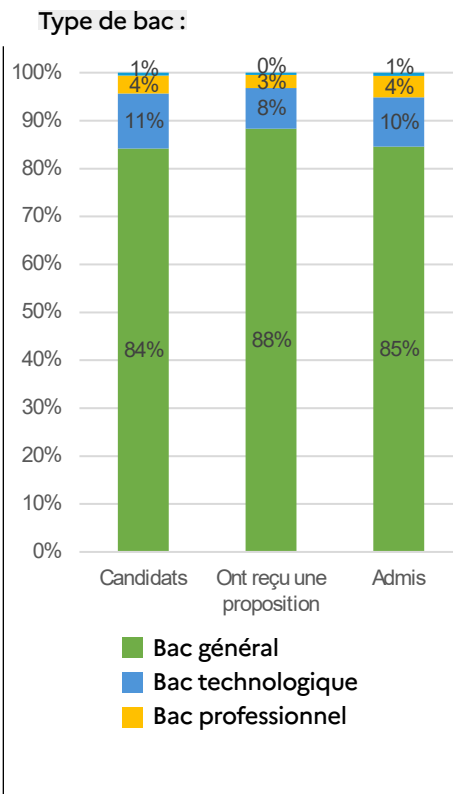
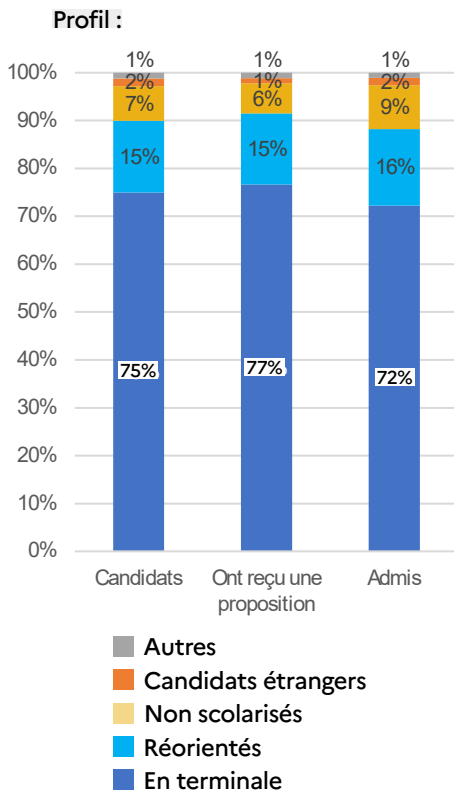
Taux de demande : Hors candidatures étrangères, il y avait en moyenne 6,8 candidatures pour une place en licence dans le Calvados c'est 0,1 point de plus qu'en 2024 où il y avait donc 6,7 candidatures pour une place.

Taux de propositions acceptées : En 2025, 18% des candidats ayant reçu une proposition pour une licence dans le Calvados en ont accepté une. C'est 1 point de moins qu'en 2024.

Indice d'attractivité : Taux de demande x taux de propositions d'admission acceptées. Cela correspond au nombre de candidats susceptibles d'accepter une proposition d'admission pour une place, hors candidatures étrangères. L'indice d'attractivité des licences dans le Calvados est de 1,2 candidatures pour 1 place, c'est identique à 2024.

Taux de places attribuées : En 2025, 79% des places proposées dans les licences du Calvados étaient acceptées. C'est 7 points de moins qu'en 2024.

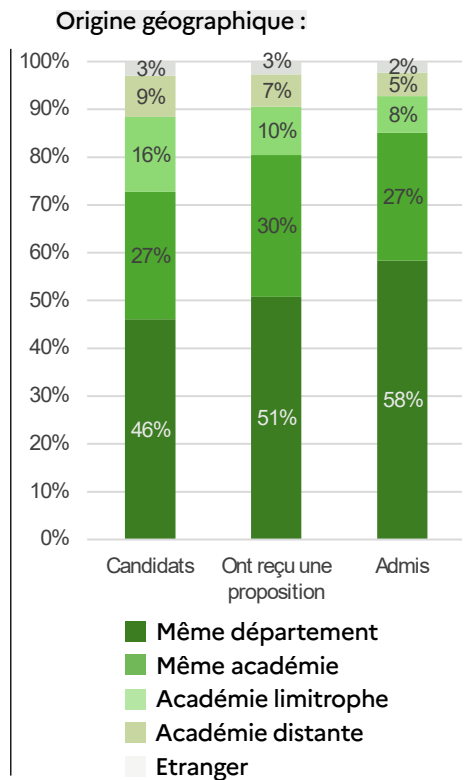
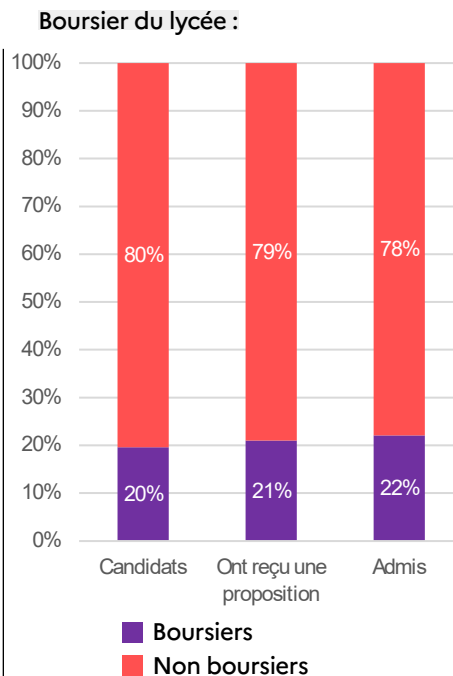
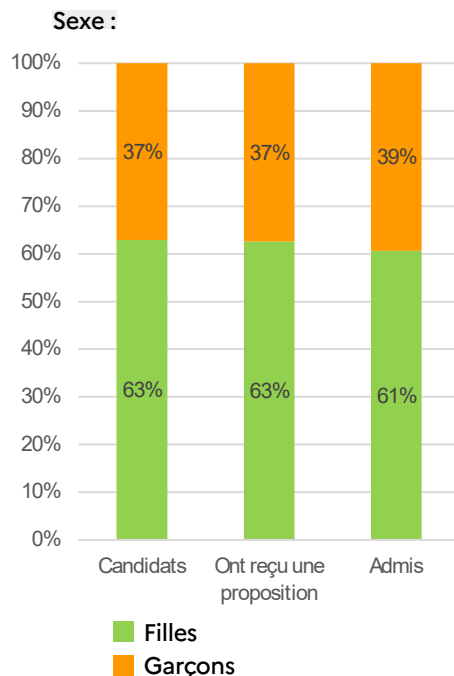
Profil des candidats et admis dans les licences de l'académie de Normandie



Lecture : En 2025, 75% des candidats à une licence de Normandie, 77% de ceux qui y ont reçu une proposition et 72% de ceux qui y ont accepté une proposition étaient des élèves scolarisés en terminale.

Lecture : En 2025, 84% des candidats à une licence de Normandie, 88% de ceux qui y ont reçu une proposition et 85% de ceux qui y ont accepté une proposition étaient des bacheliers généraux.

Lecture : En 2025, 10% des candidats à une licence de Normandie, 14% de ceux qui y ont reçu une proposition et 8% de ceux qui y ont accepté une proposition avaient une mention Très bien au bac.



Lecture : En 2025, 63% des candidats à une licence en Normandie, 63% de ceux qui y ont reçu une proposition et 61% de ceux qui y ont accepté une proposition étaient des filles.

Lecture : En 2025, 20% des candidats à une licence en Normandie, 21% de ceux qui y ont reçu une proposition et 22% de ceux qui y ont accepté une proposition étaient des élèves boursiers du lycée.

Lecture : En 2025, 46% des candidats à une licence en Normandie, 51% de ceux qui y ont reçu une proposition et 58% de ceux qui y ont accepté une proposition étaient originaires du même département que la licence choisie.

Les formations paramédicales de l'académie de Normandie

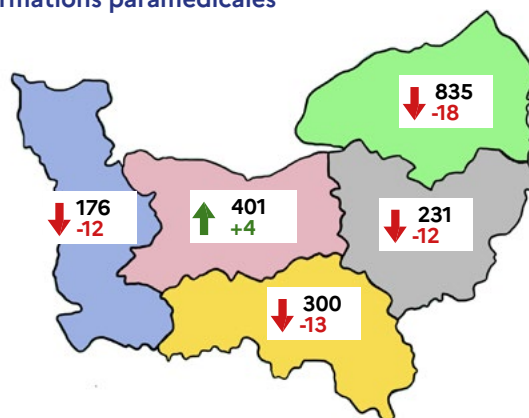
1 648 places sont proposées par 25 formations **paramédicales publiques** (-37 places par rapport à 2024).

295 places sont proposées par 6 formations **paramédicales privées** (-14 places par rapport à 2024).

La majorité des places sont proposées pour le **D.E. Infirmier (1 378 places publiques ; 158 privées)**.

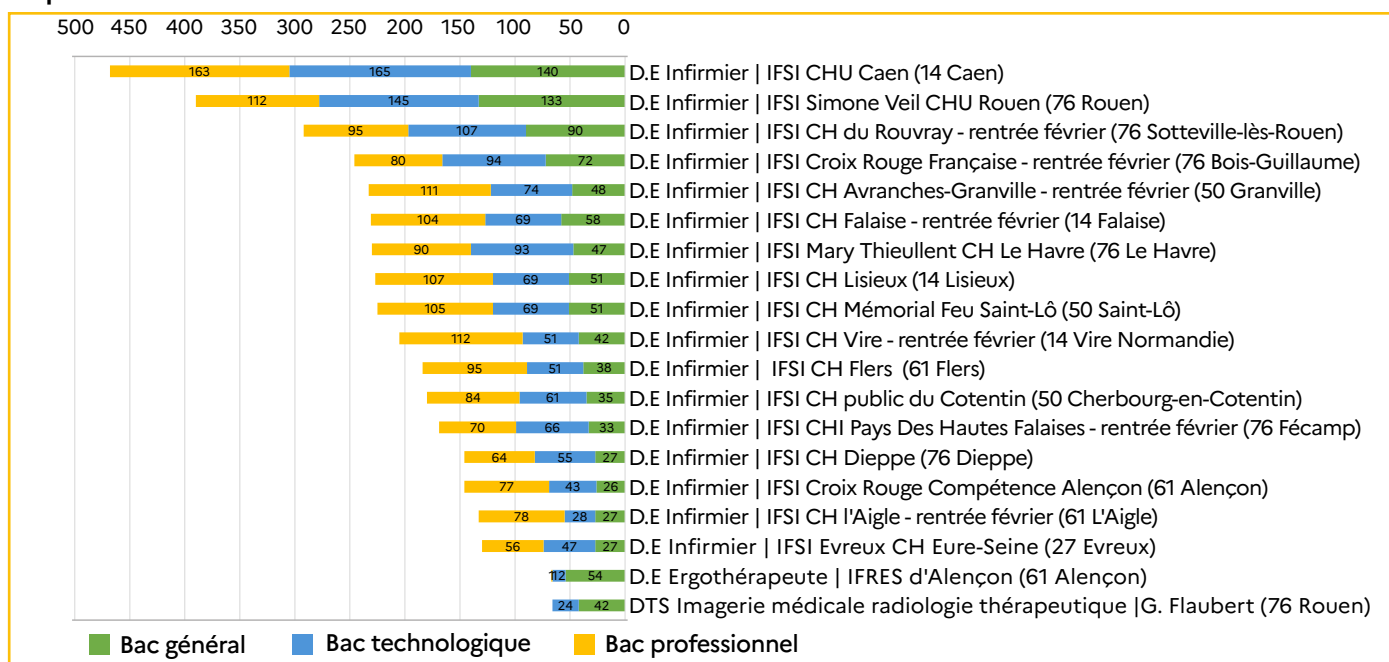
En moyenne 24 candidats pour une place en formation paramédicale.

Évolution 2024-2025 du nombre de places dans les formations paramédicales



Lecture : En 2025 dans le Calvados, 401 places étaient proposées dans les formations paramédicales. C'est 4 places de plus qu'en 2024.

Formations paramédicales de l'académie de Normandie ayant plus de 50 candidats restés en attente en fin de procédure



Lecture : A la fermeture de Parcoursup, 468 candidats bacheliers généraux, technologiques ou professionnels avaient conservé leur vœu en attente d'une place pour le D.E Infirmier à l'IFSI de Caen.

Attractivité des formations paramédicales sous statut étudiant par département

Départements	Capacité				Taux de demande (hors cand. étrangers)		Taux de propositions acceptées		Indice d'attractivité (hors cand. étrangers)		Taux de places attribuées	
	2025	Dont public	Dont privé	Evolution 2024-2025	2025	Evolution 2024-2025	2025	Evolution 2024-2025	2025	Evolution 2024-2025	2025	Evolution 2024-2025
14 - Calvados	401	401		+4	27,1	+0,3	12%	+1	3,2	+0,4	100%	0
27 - Eure	231	197	34	-12	12,5	+1,3	15%	0	1,9	+0,2	99%	0
50 - Manche	176	176		-12	29,4	+2,0	8%	0	2,3	+0,1	99%	0
61 - Orne	300	116	184	-13	21,2	+0,2	10%	0	2,1	+0,1	99%	0
76 - Seine-Maritime	835	758	77	-18	23,9	+2,4	12%	+1	2,9	+0,5	102%	+2
Académie de Normandie	1943	1648	295	-51	23,3	+1,5	11%	+1	2,7	+0,3	100%	+1

Lecture : Capacité : 401 places dans les formations paramédicales étaient proposées dans le Calvados, soit 4 places de plus qu'en 2024.

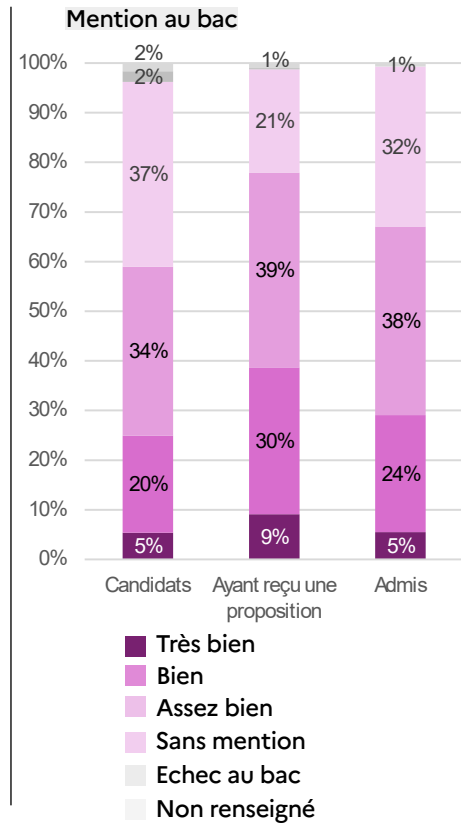
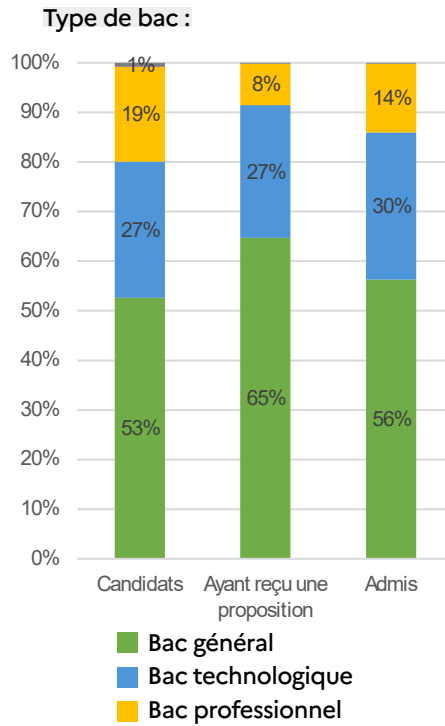
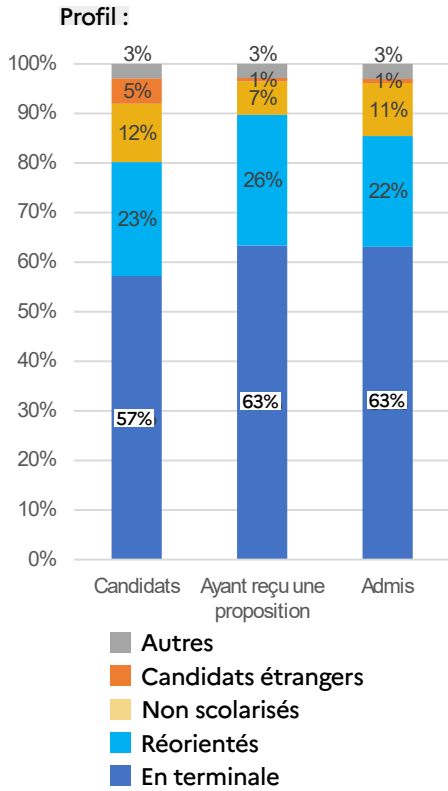
Taux de demande : Hors candidatures étrangères, il y avait en moyenne 27,1 candidatures pour une place en formation paramédicale dans le Calvados ; c'est 0,3 point de plus qu'en 2024 où il y avait donc 26,8 candidatures pour une place.

Taux de propositions acceptées : En 2025, 12% des candidats ayant reçu une proposition pour une formation paramédicale dans le Calvados en ont accepté une. C'est 1 point de plus qu'en 2024.

Indice d'attractivité : Hors candidatures étrangères, l'indice d'attractivité des licences dans le Calvados est de 3,2 candidatures pour 1 place, c'est 0,4 point de plus qu'en 2024.

Taux de places attribuées : En 2025, 100% des places proposées dans les formations paramédicales du Calvados étaient acceptées sur Parcoursup. C'est identique à 2024.

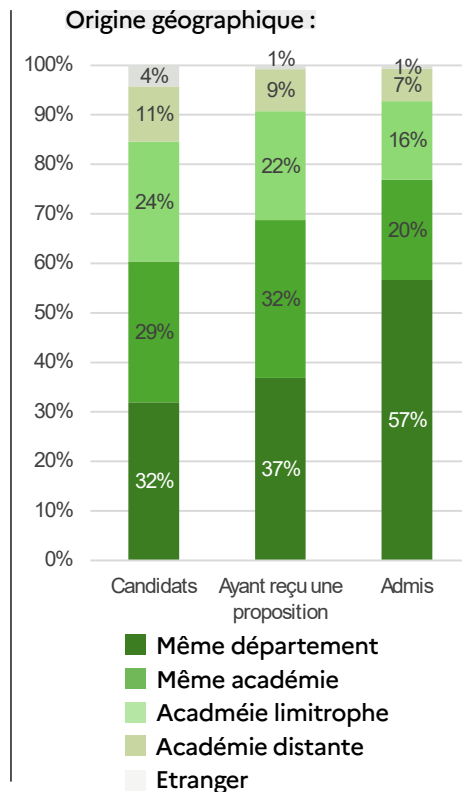
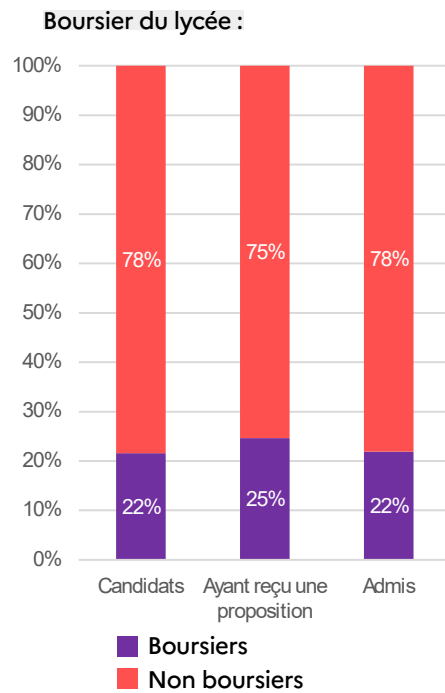
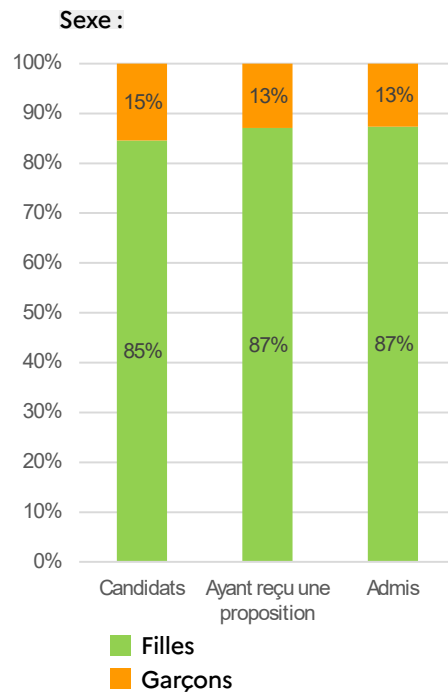
Profil des candidats et admis dans les formations paramédicales de l'académie de Normandie



Lecture : En 2025, 57% des candidats à une formation paramédicale en Normandie, 63% de ceux qui y ont reçu une proposition et 63% de ceux qui y ont accepté une proposition étaient des élèves scolarisés en terminale.

Lecture : En 2025, 53% des candidats à une formation paramédicale en Normandie, 65% de ceux qui y ont reçu une proposition et 56% de ceux qui y ont accepté une proposition étaient des bacheliers généraux.

Lecture : En 2025, 5% des candidats à une formation paramédicale en Normandie, 9% de ceux qui y ont reçu une proposition avaient une mention Très bien au bac.



Lecture : En 2025, 85% des candidats à une formation paramédicale en Normandie, 87% de ceux qui y ont reçu une proposition et 87% de ceux qui y ont accepté une proposition étaient des filles.

Lecture : En 2025, 22% des candidats à une formation paramédicale en Normandie, 25% de ceux qui y ont reçu une proposition et 22% de ceux qui y ont accepté une proposition étaient des élèves boursiers du lycée.

Lecture : En 2025, 32% des candidats à une formation paramédicale en Normandie, 37% de ceux qui y ont reçu une proposition et 57% de ceux qui y ont accepté une proposition étaient originaires du même département que la licence choisie.

Les données de l'admission

Cette seconde partie présente des données de l'admission dans les formations de l'académie de Normandie. Il s'agit des candidatures effectuées par les candidats de toute origine géographique et scolaire (de terminale, en réorientation, non scolarisé), vers les formations de l'académie de Normandie.

Afin d'éviter les biais et les variations annuelles parfois importantes liées à la spécificité des candidatures étrangères, celles-ci ne sont pas comptabilisées pour le calcul de l'indicateur de pression et du taux de classement. Ces candidats sont cependant inclus dans les données d'admission (propositions acceptées et candidats encore en attente).

De nombreuses informations chiffrées concernant l'admission dans les formations post-bac sont accessibles [via l'open data](#) mis à disposition par le ministère de l'Enseignement supérieur, de la Recherche et de l'Espace.

Les chiffres relatifs à l'admission dans chaque formation sont disponibles sur les fiches formation du site Parcoursup.

Dans cette publication, l'offre de formation de l'académie est présentée par spécialité, accompagnée des indicateurs détaillés ci-dessous.

Pourcentages minimaux, arrêtés par la Rectrice de la région Académique Normandie, de places réservées aux candidats titulaires d'un bac professionnel ou technologique afin de garantir leur accès aux BTS et BUT.

Pour les formations non sélectives à l'université, un pourcentage maximum de candidats hors secteur est fixé. Le secteur géographique (académie) s'applique quand une licence ou un parcours est très demandé et ne peut accueillir tous les candidats ayant fait une demande.

Nombre de candidats ayant conservé leur vœu en attente jusqu'à la fin de la procédure et n'ayant pas pu recevoir de proposition compte-tenu des capacités d'accueil.

Pour les formations sélectives, taux de candidatures ayant été classées par la formation (hors candidats étrangers).

Architectures en Métal : conception et Réalisation		Capacité d'accueil	Quota bac pro	Pression	Taux de classement			Nbre de propositions acceptées			Nbre candidats en atte fin de procédure			
					G	T	P	G	T	P	G	T	P	
76	Le Mesnil-Esnard	● La Chataigneraie	15	38%	3,9	100%	100%	100%	5	1	8			
14	Caen	◆ D. d'Urville Laplace	15	45%	7,5	92%	92%	90%	4	1	9			
TOTAL BTS			30	42%	5,7	94%	95%	93%	9	2	17			

Nombre de places dans la formation.

Nombre de candidats ayant accepté une proposition.

Nombre de candidatures pour une place (hors candidats étrangers).

◆	Établissement public
●	Établissement privé sous contrat
○	Établissement privé enseignement sup.
×	Établissement privé hors contrat

BTSA Agronomie et cultures durables		Capacité d'accueil	Quota bac pro	Voeux pour 1 place	Taux de classement			Propositions acceptées			Candidats en attente de procédure			
					G	T	P	G	T	P	G	T	P	
14	St-Pierre-en-Auge	◆ Le Robillard	32	24%	4,6	84%	94%	72%	12	8	2			
27	Mesnils-sur-Iton	◆ Edouard de Chambray	18	24%	6,7	100%	100%	100%	8	5	3	4	1	
TOTAL			50		4,1	92%	99%	89%	20	13	5	4	1	

BTSA Aménagements paysagers		Capacité d'accueil	Quota bac pro	Voeux pour 1 place	Taux de classement			Propositions acceptées			Candidats en attente de procédure			
					G	T	P	G	T	P	G	T	P	
27	Evreux	◆ Lycée agricole d'Evreux	16	35%	6,5	100%	100%	100%	0	5	14			4
50	Coutances	◆ Lycée agricole	20	34%	5,2	87%	97%	100%	1	4	5			
TOTAL			36		5,3	95%	98%	100%	1	9	19			4

BTSA Analyse, conduite et stratégie de l'entreprise agricole option Territoires métropolitains		Capacité d'accueil	Quota bac pro	Voeux pour 1 place	Taux de classement			Propositions acceptées			Candidats en attente de procédure			
					G	T	P	G	T	P	G	T	P	
27	Mesnils-sur-Iton	◆ Edouard de Chambray	34	32%	3,5	100%	100%	100%	7	3	3			
50	Coutances	◆ Lycée agricole	28	49%	5,2	94%	100%	100%	3	7	13			
50	Granville	● MFREO de Granville	25	64%	4,1	87%	81%	79%	1	1	12			
50	Les Loges-Marchis	◆ Lycée agricole	27	47%	6,4	95%	89%	95%	1	2	10			
61	La Ferté Macé	● MFREO de la Ferté Macé	20	70%	2,6	100%	100%	100%	2	0	7			
61	Sées	◆ Auguste Loutreuil	36	41%	5,0	87%	96%	86%	2	3	6			
76	Yvetot	◆ Lycée agricole d'Yvetot	27	42%	6,7	100%	100%	100%	3	6	11			7
TOTAL			197		3,0	94%	96%	95%	19	22	62			7

BTSA Analyses biologiques, biotechnologiques, agricoles et environnementales		Capacité d'accueil	Quota bac pro	Voeux pour 1 place	Taux de classement			Propositions acceptées			Candidats en attente de procédure			
					G	T	P	G	T	P	G	T	P	
50	Pont-Hébert	◆ St Lô Thère	29	13%	4,6	100%	95%	100%	7	4	4			
76	Yvetot	◆ Lycée agricole	20	17%	11,2	100%	100%	63%	4	8	3	6	5	
TOTAL			49		6,5	100%	98%	79%	11	12	7	6	5	

BTS Architectures en Métal : conception et Réalisation		Capacité d'accueil	Quota bac pro	Voeux pour 1 place	Taux de classement			Propositions acceptées			Candidats en attente de procédure			
					G	T	P	G	T	P	G	T	P	
14	Caen	◆ Dumont d'Urville Laplace	15	45%	7,5	92%	92%	90%	4	1	9			
76	Le Mesnil-Esnard	● La Chataigneraie	15	38%	4,0	100%	100%	100%	5	1	8			
TOTAL			30		5,2	97%	95%	94%	9	2	17			

BTS Assistance technique d'ingénieur		Capacité d'accueil	Quota bac pro	Voeux pour 1 place	Taux de classement			Propositions acceptées			Candidats en attente de procédure			
					G	T	P	G	T	P	G	T	P	
14	Bayeux	◆ Arcisse de Caumont	8	40%	6,8	100%	84%	100%	1	3	1			
76	Le Havre	◆ Jules Siegfried	29	40%	5,7	69%	75%	72%	5	11	9	11	1	
TOTAL			37		5,4	80%	77%	79%	6	14	10	11	1	

BTS Assurance		Capacité d'accueil	Quota bac pro	Voeux pour 1 place	Taux de classement			Propositions acceptées			Candidats en attente de procédure			
					G	T	P	G	T	P	G	T	P	
50	Cherbourg-en-Cotentin	● Thomas-Hélye	24	17%	2,5	94%	97%	67%	5	4	2			
76	Rouen	● Sacré-Coeur	35	16%	5,6	88%	94%	88%	9	6	0			
TOTAL			59		4,2	89%	95%	82%	14	10	2			

BTS Banque		Capacité d'accueil	Quota bac pro	Voeux pour 1 place	Taux de classement			Propositions acceptées			Candidats en attente de procédure			
					G	T	P	G	T	P	G	T	P	
27	Pont-Audemer	● St-Ouen	24	17%	2,3	100%	100%	100%	5	4	2			
50	Granville	● Seigné	18	25%	4,1	100%	100%	100%	3	4	4			
76	Le Havre	◆ Porte-Océane	35	20%	10,1	97%	88%	92%	13	14	6			
TOTAL			77		5,6	98%	91%	94%	21	22	12			

BTS Bâtiment		Capacité d'accueil	Quota bac pro	Voeux pour 1 place	Taux de classement			Propositions acceptées			Candidats en attente de procédure		
					G	T	P	G	T	P	G	T	P
14 Caen	♦ Dumont d'Urville Laplace	24	40%	12,3	74%	57%	90%	3	9	12	5		6
50 Coutances	♦ Thomas Pesquet	15	40%	6,3	94%	97%	91%	2	3	7	1		
76 St-Etienne-du-Rouvray	♦ Le Corbusier	30	40%	9,1	80%	70%	67%	3	9	9	6		
TOTAL		69		7,5	76%	69%	80%	8	21	28	12		6

BTS Bioanalyses en laboratoire de contrôle		Capacité d'accueil	Quota bac pro	Voeux pour 1 place	Taux de classement			Propositions acceptées			Candidats en attente de procédure		
					G	T	P	G	T	P	G	T	P
14 Caen	♦ Jean Rostand	30	10%	12,3	66%	81%	66%	10	15	1	8		
27 Evreux	♦ Léopold Sédar Senghor	30	10%	9,9	84%	84%	29%	12	11	4			
76 Franqueville-St-Pierre	♦ Galilée	30	10%	13,5	71%	64%	33%	5	19	2	5		
TOTAL		90		8,9	73%	77%	44%	27	45	7	12		

BTS Biologie médicale		Capacité d'accueil	Quota bac pro	Voeux pour 1 place	Taux de classement			Propositions acceptées			Candidats en attente de procédure		
					G	T	P	G	T	P	G	T	P
50 Avranches	♦ Emile Littré	15	20%	18,6	94%	93%	68%	4	6	3	6		1
76 Le Havre	♦ Françoise De Grâce	15	20%	30,9	62%	61%	38%	6	4	2		4	
TOTAL		30		22,3	75%	74%	49%	10	10	5	6	4	1

BTS Collaborateur juriste notarial		Capacité d'accueil	Quota bac pro	Voeux pour 1 place	Taux de classement			Propositions acceptées			Candidats en attente de procédure		
					G	T	P	G	T	P	G	T	P
14 Caen	• Ste Ursule	24	9%	7,9	97%	99%	79%	17	5	1			
27 Evreux	♦ Aristide Briand	24	20%	11,4	100%	98%	98%	5	10	5			3
50 Cherbourg-en-Cotentin	♦ Alexis de Tocqueville	24	20%	6,3	83%	85%	63%	8	8	2			
76 Rouen	• Institut Form. Notariales	20	NC	8,1	76%	49%	10%	7	6	0			
TOTAL		92		6,8	91%	88%	77%	37	29	8			3

BTS Commerce International		Capacité d'accueil	Quota bac pro	Voeux pour 1 place	Taux de classement			Propositions acceptées			Candidats en attente de procédure		
					G	T	P	G	T	P	G	T	P
14 Caen	♦ Augustin Fresnel	35	20%	29,3	68%	74%	100%	12	13	7	23	23	28
14 Caen	• Ste Ursule	35	16%	13,1	87%	88%	75%	18	11	5	13	11	3
76 Montivilliers	♦ Jean Prevost	35	20%	19,2	92%	98%	83%	12	16	6	21	31	9
76 Rouen	♦ Gustave Flaubert	35	20%	44,7	76%	70%	70%	15	12	5	52	74	50
76 Sotteville-lès-Rouen	♦ Les Bruyères	35	20%	41,7	79%	43%	65%	13	13	6	45	24	47
TOTAL		175		18,9	84%	76%	82%	70	65	29	129	138	106

BTS Communication		Capacité d'accueil	Quota bac pro	Voeux pour 1 place	Taux de classement			Propositions acceptées			Candidats en attente de procédure		
					G	T	P	G	T	P	G	T	P
14 Caen	• Ste Ursule	18	17%	22,6	97%	96%	77%	10	3	4	17	15	5
50 Saint-Lô	♦ Curie-Corot	18	20%	18,9	93%	99%	100%	6	7	4		5	7
76 Le Havre	• St-Joseph	35	19%	6,7	100%	79%	78%	16	6	3			
76 Rouen	♦ Jeanne d'Arc	35	20%	35,4	39%	30%	50%	16	12	6			23
TOTAL		106		18,1	63%	57%	65%	48	28	17	17	18	35

BTS Comptabilité et gestion		Capacité d'accueil	Quota bac pro	Voeux pour 1 place	Taux de classement			Propositions acceptées			Candidats en attente de procédure		
					G	T	P	G	T	P	G	T	P
14 Caen	♦ Jean Rostand	32	30%	16,0	55%	68%	65%	3	18	9	9	7	
14 Caen	• Ste Ursule	24	19%	6,8	86%	93%	78%	9	11	4			
14 Falaise	♦ Guillaume le Conquérant	15	30%	6,9	79%	86%	76%	4	6	1			
14 Lisieux	♦ Paul Cornu	15	30%	6,4	68%	67%	74%	1	5	3			
27 Evreux	♦ Aristide Briand	35	30%	7,9	97%	91%	57%	4	21	6	5	2	
27 Gaillon	♦ André Malraux	18	30%	8,5	79%	85%	66%	3	10	7	1		
50 Saint-Lô	♦ Curie-Corot	18	30%	5,9	88%	96%	73%	4	2	1			
61 Alençon	♦ Leclerc Navarre	24	30%	5,6	91%	74%	75%	6	4	7			
61 Flers	• St Thomas d'Aquin	16	20%	2,9	85%	100%	100%	5	3	4			
76 Dieppe	♦ Jehan Ango	24	30%	4,8	93%	93%	96%	3	13	5			
76 Elbeuf	♦ André Maurois	24	30%	9,3	69%	69%	63%	3	12	6			
76 Le Havre	♦ Porte-Océane	15	30%	19,6	96%	95%	99%	4	6	5	7	4	1
76 Lillebonne	♦ Guillaume le Conquérant	15	30%	5,3	100%	60%	100%	2	4	5			
76 Rouen	♦ Gustave Flaubert	55	30%	12,9	73%	70%	71%	14	21	15	23	15	
76 Rouen	• Les Tourelles	35	22%	5,1	95%	97%	82%	8	17	7			
TOTAL		365		5,3	82%	82%	77%	73	153	85	45	28	1

BTS Conception de processus de découpe et d'emboutissage		Capacité d'accueil	Quota bac pro	Voeux pour 1 place	Taux de classement			Propositions acceptées			Candidats en attente de procédure		
					G	T	P	G	T	P	G	T	P
61 Flers	♦ Jean Guéhenno	6	50%	1,2		100%	100%	1	0	1			

BTS Conception de produits industriels		Capacité d'accueil	Quota bac pro	Voeux pour 1 place	Taux de classement			Propositions acceptées			Candidats en attente de procédure		
					G	T	P	G	T	P	G	T	P
14 Caen	♦ Dumont d'Urville Laplace	24	25%	6,0	95%	98%	88%	4	11	6			
61 L'Aigle	♦ Napoléon	6	25%	9,8	75%	100%	100%	0	6	0		1	
76 Rouen	♦ Blaise Pascal	60	25%	4,0	85%	91%	79%	9	33	14			
TOTAL		90		4,0	88%	94%	83%	13	50	20		1	

BTS Conception des processus de réalisation de produits		Capacité d'accueil	Quota bac pro	Voeux pour 1 place	Taux de classement			Propositions acceptées			Candidats en attente de procédure		
					G	T	P	G	T	P	G	T	P
14 Caen	♦ Dumont d'Urville Laplace	6	50%	5,3	100%	100%	75%	1	1	2			
27 Evreux	♦ Modeste Leroy	15	50%	4,4		79%	58%	1	5	5			
61 Flers	♦ Jean Guéhenno	6	50%	3,2	100%	100%	100%	0	0	2			
61 L'Aigle	♦ Napoléon	6	50%	4,7	100%	100%	100%	0	1	5			
76 Eu	♦ Anguier	15	50%	2,5	100%	100%	100%	0	2	9			
76 Le Havre	♦ Jules Siegfried	15	50%	5,5	62%	72%	78%	1	5	4			
76 Rouen	♦ Blaise Pascal	30	50%	5,5	68%	68%	51%	5	5	5			
TOTAL		93		3,9	74%	76%	71%	8	19	32			

BTS Conception et industrialisation en microtechniques		Capacité d'accueil	Quota bac pro	Voeux pour 1 place	Taux de classement			Propositions acceptées			Candidats en attente de procédure		
					G	T	P	G	T	P	G	T	P
14 Caen	♦ Dumont d'Urville Laplace	24	45%	3,5	100%	100%	92%	7	9	2			
27 Pont-Audemer	♦ Jacques Prévert	24	45%	2,7	100%	100%	100%	0	6	10			
76 Dieppe	♦ Pablo Neruda	15	45%	4,0	100%	100%	100%	1	5	3			
TOTAL		63		2,7	100%	100%	98%	8	20	15			

BTS Conception et Réalisation de Systèmes Automatiques		Capacité d'accueil	Quota bac pro	Voeux pour 1 place	Taux de classement			Propositions acceptées			Candidats en attente de procédure		
					G	T	P	G	T	P	G	T	P
14 Caen	• Institut Lemonnier	30	19%	2,4	100%	100%	100%	8	11	7	1		
27 Vernon	♦ Georges Dumézil	15	40%	3,7	71%	77%	68%	2	5	6			
50 Saint-Lô	♦ Curie-Corot	15	40%	3,0	100%	100%	100%	1	2	3			
76 Dieppe	♦ Pablo Neruda	15	40%	5,3	80%	100%	90%	2	5	8			
76 Elbeuf	♦ Ferdinand Buisson	12	40%	7,7	70%	73%	73%	0	5	4			
76 Le Havre	♦ Schuman Perret	30	40%	5,2	96%	90%	98%	7	14	5	21	8	5
76 Le Mesnil-Esnard	• La Chataignerai	15	30%	4,4	100%	100%	95%	0	7	6			
TOTAL		132		3,3	91%	90%	92%	20	49	39	22	8	5

BTS Conception et réalisation en chaudronnerie industrielle		Capacité d'accueil	Quota bac pro	Voeux pour 1 place	Taux de classement			Propositions acceptées			Candidats en attente de procédure			
					G	T	P	G	T	P	G	T	P	
50	Cherbourg-en-Cotentin	◆ Alexis de Tocqueville	12	75%	6,2	100%	95%	100%	1	4	6			1
76	Bolbec	◆ Pierre de Coubertin	15	75%	4,7	88%	67%	80%	1	0	11			
TOTAL			27		5,0	92%	84%	90%	2	4	17			1

BTS Conseil et commercialisation de solutions techniques		Capacité d'accueil	Quota bac pro	Voeux pour 1 place	Taux de classement			Propositions acceptées			Candidats en attente de procédure			
					G	T	P	G	T	P	G	T	P	
27	Bernay	◆ Clément Ader	15	50%	3,5	100%	100%	100%	0	6	4			
50	Cherbourg-en-Cotentin	◆ Alexis de Tocqueville	15	50%	6,1	100%	100%	100%	2	5	8	2		
50	St-Hilaire-du-Harcouët	◆ Claude Lehec	12	50%	6,0	75%	90%	95%	0	1	7			
50	Saint-Lô	◆ Curie-Corot	15	50%	6,0	100%	100%	100%	1	6	8		1	
76	Fécamp	◆ Guy de Maupassant	23	50%	3,3	86%	88%	85%	2	7	1			
76	Le Mesnil-Esnard	● La Chataigneraie	12	31%	5,8	100%	83%	100%	1	4	6			4
TOTAL			92		4,0	98%	93%	98%	6	29	34	2	1	4

BTS Contrôle industriel et régulation automatique		Capacité d'accueil	Quota bac pro	Voeux pour 1 place	Taux de classement			Propositions acceptées			Candidats en attente de procédure			
					G	T	P	G	T	P	G	T	P	
50	Cherbourg-en-Cotentin	◆ Alexis de Tocqueville	24	40%	3,1	100%	91%	92%	3	9	2			
76	Elbeuf	◆ Ferdinand Buisson	15	40%	8,1	64%	67%	74%	4	6	2	2		
76	Le Havre	◆ Schuman Perret	15	40%	13,7	32%	46%	65%	1	4	7			3
TOTAL			54		6,4	58%	66%	71%	8	19	11	2		3

BTS Cybersécurité, informatique et réseaux, électronique Option A : Informatique et réseaux		Capacité d'accueil	Quota bac pro	Voeux pour 1 place	Taux de classement			Propositions acceptées			Candidats en attente de procédure			
					G	T	P	G	T	P	G	T	P	
14	Caen	● Institut Lemonnier	30	23%	6,7	92%	100%	100%	10	10	6			3
14	Condé-en-Normandie	◆ Charles Tellier	15	50%	9,5	83%	100%	93%	3	4	8			
14	Lisieux	◆ Paul Cornu	15	50%	12,1	65%	92%	81%	3	6	6	4	4	3
14	Mondeville	◆ Jules Verne	15	50%	19,1	90%	95%	91%	1	6	8	16		
27	Evreux	◆ Modeste Leroy	18	50%	15,6	70%	64%	67%	3	6	9	4	1	4
50	Granville	◆ Julliot de la Morandière	15	50%	8,0	93%	96%	91%	1	5	7	4		
76	Le Mesnil-Esnard	● La Chataigneraie	15	30%	10,9	70%	63%	62%	4	4	5			
76	Sotteville-lès-Rouen	◆ Marcel Sembat	17	50%	32,8	40%	55%	56%	2	5	9	1	8	11
76	Yvetot	◆ Raymond Queneau	15	50%	13,4	86%	56%	84%	3	7	2			
TOTAL			155		8,4	73%	75%	76%	30	53	60	27	13	21

BTS Cybersécurité, informatique et réseaux, électronique Option B : Électronique et réseaux		Capacité d'accueil	Quota bac pro	Voeux pour 1 place	Taux de classement			Propositions acceptées			Candidats en attente de procédure			
					G	T	P	G	T	P	G	T	P	
14	Mondeville	◆ Jules Verne	12	50%	13,3	78%	80%	71%	3	3	6	5		
27	Evreux	◆ Modeste Leroy	15	50%	11,6	68%	79%	73%	2	6	8	5		1
50	Granville	◆ Julliot de la Morandière	15	50%	5,1	100%	90%	95%	1	1	9			
76	Le Havre	◆ Jules Siegfried	15	50%	15,0	80%	66%	68%	3	3	9	3	2	14
76	Le Mesnil-Esnard	● La Chataigneraie	15	41%	4,7	78%	80%	67%	2	6	5			
76	Sotteville-lès-Rouen	◆ Marcel Sembat	15	50%	22,1	70%	53%	57%	2	4	7	5		1
76	Yvetot	◆ Raymond Queneau	15	50%	7,1	100%	73%	75%	6	4	7			
TOTAL			102		8,1	78%	71%	71%	19	27	51	17	2	16

BTS Développement et animation de projets territoriaux		Capacité d'accueil	Quota bac pro	Voeux pour 1 place	Taux de classement			Propositions acceptées			Candidats en attente de procédure			
					G	T	P	G	T	P	G	T	P	
61	Sées	◆ Auguste Loutreuil	32	44%	2,3	89%	100%	98%	2	2	10			

BTS Développement et réalisation bois		Capacité d'accueil	Quota bac pro	Voeux pour 1 place	Taux de classement			Propositions acceptées			Candidats en attente de procédure			
					G	T	P	G	T	P	G	T	P	
14	Caen	◆ Dumont d'Urville Laplace	12	60%	13,2	35%	29%	89%	0	0	9			7

BTS Diététique et nutrition		Capacité d'accueil	Quota bac pro	Voeux pour 1 place	Taux de classement			Propositions acceptées			Candidats en attente de procédure			
					G	T	P	G	T	P	G	T	P	
50	Granville	◆ Maurice Marland	16	15%	25,0	64%	72%	70%	3	5	2			

BTS Économie sociale familiale		Capacité d'accueil	Quota bac pro	Voeux pour 1 place	Taux de classement			Propositions acceptées			Candidats en attente de procédure		
					G	T	P	G	T	P	G	T	P
14 Caen	♦ Jean Rostand	24	40%	20,5	75%	95%	95%	5	9	10	18	24	25
14 Caen	● N-D de Fidélité	25	36%	6,6	100%	100%	100%	3	10	9	7	3	6
27 Bernay	● St-Anselme	18	54%	3,9	100%	100%	100%	1	1	5			
50 Mortain-Bocage	♦ Robert de Mortain	24	40%	6,3	100%	100%	100%	5	7	8	3		
76 Rouen	♦ Gustave Flaubert	35	40%	18,2	83%	70%	73%	8	10	14	23		14
76 Sainte-Adresse	● Jeanne d'Arc	35	47%	5,7	100%	96%	99%	7	11	12			
TOTAL		161		8,0	85%	84%	86%	29	48	58	50	25	39

BTS Électrotechnique		Capacité d'accueil	Quota bac pro	Voeux pour 1 place	Taux de classement			Propositions acceptées			Candidats en attente de procédure		
					G	T	P	G	T	P	G	T	P
14 Caen	● Institut Lemonnier	15	42%	4,6	100%	76%	81%	1	5	7	2	2	
14 Lisieux	♦ Paul Cornu	15	55%	4,6	63%	56%	76%	0	2	5			
14 Mondeville	♦ Jules Verne	24	55%	5,7	100%	100%	100%	1	4	15	8	1	2
27 Les Andelys	♦ Jean Moulin	15	55%	4,7	100%	94%	83%	0	4	10			
50 Granville	♦ Julliot de la Morandière	24	55%	3,3	75%	86%	93%	0	12	13	2		
76 Dieppe	♦ Pablo Neruda	24	55%	4,6	93%	97%	97%	3	9	10			
76 Sainte-Adresse	● Jeanne d'Arc	15	48%	5,7	75%	98%	100%	2	3	9			4
76 Sotteville-lès-Rouen	♦ Marcel Sembat	30	55%	8,2	61%	96%	76%	2	10	17		1	14
TOTAL		162		3,7	87%	95%	87%	9	49	86	12	4	20

BTS Enveloppe des bâtiments : conception et réalisation		Capacité d'accueil	Quota bac pro	Voeux pour 1 place	Taux de classement			Propositions acceptées			Candidats en attente de procédure		
					G	T	P	G	T	P	G	T	P
76 St-Etienne-du-Rouvray	♦ Le Corbusier	15	45%	7,9	87%	62%	66%	2	4	7			

BTS Environnement nucléaire		Capacité d'accueil	Quota bac pro	Voeux pour 1 place	Taux de classement			Propositions acceptées			Candidats en attente de procédure		
					G	T	P	G	T	P	G	T	P
76 Dieppe	♦ Pablo Neruda	15	30%	17,0	62%	88%	86%	3	7	5		6	3

BTS Étude et réalisation d'agencement		Capacité d'accueil	Quota bac pro	Voeux pour 1 place	Taux de classement			Propositions acceptées			Candidats en attente de procédure		
					G	T	P	G	T	P	G	T	P
61 Giel-Courteilles	● Giel Don Bosco	24	46%	8,4	30%	56%	74%	4	3	12			
76 Le Havre	♦ Schuman Perret	30	60%	21,4	96%	90%	79%	7	5	18	44	42	25
TOTAL		54		13,3	90%	88%	79%	11	8	30	44	42	25

BTS Études de réalisation d'un projet de communication		Capacité d'accueil	Quota bac pro	Voeux pour 1 place	Taux de classement			Propositions acceptées			Candidats en attente de procédure		
					G	T	P	G	T	P	G	T	P
14 Lisieux	♦ Paul Cornu	18	50%	6,6	52%	38%	75%	0	1	9			

BTS Europlastics et composites - Option Conception d'outillage		Capacité d'accueil	Quota bac pro	Voeux pour 1 place	Taux de classement			Propositions acceptées			Candidats en attente de procédure		
					G	T	P	G	T	P	G	T	P
76 Eu	♦ Anguier	15	50%	0,9	100%	100%	80%	1	2	2			

BTS Europlastics et composites - Option Pilotage et optimisation de la production		Capacité d'accueil	Quota bac pro	Voeux pour 1 place	Taux de classement			Propositions acceptées			Candidats en attente de procédure		
					G	T	P	G	T	P	G	T	P
76 Le Petit-Quevilly	♦ Jean-Baptiste Colbert	15	50%	1,2	100%	100%	100%	1	0	3	3		

BTS Finitions, aménagement des bâtiments : conception et réalisation		Capacité d'accueil	Quota bac pro	Voeux pour 1 place	Taux de classement			Propositions acceptées			Candidats en attente de procédure		
					G	T	P	G	T	P	G	T	P
76 St-Etienne-du-Rouvray	♦ Le Corbusier	15	55%	13,6	31%	41%	65%	2	3	9	1		3

BTS Fluide, énergie, domotique - Option A génie climatique et fluidique		Capacité d'accueil	Quota bac pro	Voeux pour 1 place	Taux de classement			Propositions acceptées			Candidats en attente de procédure		
					G	T	P	G	T	P	G	T	P
14 Caen	♦ Dumont d'Urville Laplace	15	55%	6,3	100%	96%	100%	2	1	7			2
76 St-Etienne-du-Rouvray	♦ Le Corbusier	30	55%	3,4	70%	80%	73%	4	7	12			
TOTAL		45		3,9	82%	86%	86%	6	8	19			2

BTS Fluide, énergie, domotique - Option B froid et conditionnement d'air		Capacité d'accueil	Quota bac pro	Voeux pour 1 place	Taux de classement			Propositions acceptées			Candidats en atte fin de procédure		
					G	T	P	G	T	P	G	T	P
14 Caen	● Institut Lemonnier	15	77%	4,1	100%	100%	88%	1	3	12			
76 Le Mesnil-Esnard	● La Chataigneraie	15	57%	2,9	100%	100%	100%	0	1	3			
TOTAL		30		2,9	100%	100%	95%	1	4	15			

BTS Fluide, énergie, domotique - Option C domotique et bâtiment communicants		Capacité d'accueil	Quota bac pro	Voeux pour 1 place	Taux de classement			Propositions acceptées			Candidats en atte fin de procédure		
					G	T	P	G	T	P	G	T	P
76 St-Etienne-du-Rouvray	◆ Le Corbusier	15	55%	6,7	63%	58%	75%	1	3	10			

BTSA Génie des équipements agricoles		Capacité d'accueil	Quota bac pro	Voeux pour 1 place	Taux de classement			Propositions acceptées			Candidats en atte fin de procédure		
					G	T	P	G	T	P	G	T	P
27 Mesnils-sur-Iton	◆ Edouard de Chambray	19	33%	3,7	100%	100%	100%	7	4	7	1		

BTS Gestion de la PME		Capacité d'accueil	Quota bac pro	Voeux pour 1 place	Taux de classement			Propositions acceptées			Candidats en atte fin de procédure		
					G	T	P	G	T	P	G	T	P
14 Caen	◆ Jean Rostand	35	50%	17,7	66%	64%	63%	3	14	17	18		
27 Bernay	◆ Augustin Fresnel	24	50%	5,0	87%	92%	95%	5	7	8	2		
27 Evreux	● N-D St-François	18	49%	5,2	100%	100%	96%	0	4	10		2	4
27 Gisors	◆ Louise Michel	24	50%	4,8	100%	100%	100%	3	9	6		2	
50 Avranches	● N-D de la Providence	24	31%	3,8	100%	100%	100%	7	6	7	3		
50 Carentan-les-Marais	◆ Sivard de Beaulieu	32	50%	4,1	89%	93%	72%	5	12	9	7	1	
50 Cherbourg-en-Cotentin	● Thomas-Hélye	35	22%	2,4	94%	98%	82%	4	7	5			
61 Flers	◆ Jean Guéhenno	18	50%	7,3	89%	100%	98%	1	6	6			
61 Mortagne-au-Perche	◆ Jean Monnet	24	50%	6,0	46%	89%	81%	1	8	6	2		
76 Barentin	◆ Thomas Corneille	24	50%	9,0	70%	87%	88%	3	13	8	1		
76 Eu	◆ Anguier	24	50%	4,5	100%	98%	100%	3	5	11	2		
76 Le Grand-Quevilly	◆ Val de Seine	18	50%	29,3	71%	57%	56%	2	6	10	4	3	
76 Le Havre	◆ Porte-Océane	35	50%	11,7	88%	92%	80%	5	10	18	1	4	10
76 Rouen	◆ Jeanne d'Arc	35	50%	23,5	65%	38%	44%	3	12	9	10		
76 Rouen	● Les Tourelles	35	32%	6,5	94%	92%	93%	7	14	11			
TOTAL		405		6,0	78%	77%	77%	52	133	141	48	12	14

BTS Gestion des transports et logistique associée		Capacité d'accueil	Quota bac pro	Voeux pour 1 place	Taux de classement			Propositions acceptées			Candidats en atte fin de procédure		
					G	T	P	G	T	P	G	T	P
14 Bayeux	◆ Arcisse De Caumont	24	60%	5,0	52%	58%	83%	3	4	15			
76 Le Havre	◆ professionnel Lavoisier	15	60%	13,2	75%	86%	93%	1	4	10	2	4	12
TOTAL		39		7,3	67%	79%	88%	4	8	25	2	4	12

BTSA Gestion et maîtrise de l'eau		Capacité d'accueil	Quota bac pro	Voeux pour 1 place	Taux de classement			Propositions acceptées			Candidats en atte fin de procédure		
					G	T	P	G	T	P	G	T	P
14 Saint-Pierre-en-Auge	◆ Le Robillard	32	16%	3,3	87%	78%	71%	16	2	1			
27 Mesnils-sur-Iton	◆ Edouard de Chambray	18	19%	3,7	100%	100%	100%	6	4	2	2		
TOTAL		50		2,6	95%	91%	87%	22	6	3	2		

BTSA Gestion et protection de la nature		Capacité d'accueil	Quota bac pro	Voeux pour 1 place	Taux de classement			Propositions acceptées			Candidats en atte fin de procédure		
					G	T	P	G	T	P	G	T	P
61 Sées	◆ Auguste Loutreuil	66	18%	6,9	90%	79%	80%	28	16	12		1	1

BTSA Gestion forestière		Capacité d'accueil	Quota bac pro	Voeux pour 1 place	Taux de classement			Propositions acceptées			Candidats en atte fin de procédure		
					G	T	P	G	T	P	G	T	P
61 Pointel	● MFREO de Pointel	15	33%	6,9	67%	59%	62%	3	1	4			
76 Mesnières-en-Bray	● St Joseph	50	23%	3,3	96%	88%	78%	11	5	12			
TOTAL		65		3,5	88%	79%	74%	14	6	16			

BTS Maintenance des matériels de construction et de manutention		Capacité d'accueil	Quota bac pro	Voeux pour 1 place	Taux de classement			Propositions acceptées			Candidats en atte fin de procédure		
					G	T	P	G	T	P	G	T	P
50 St-Hilaire-du-Harcouët	◆ Claude Lehec	12	75%	2,8	33%	100%	74%	0	1	6			

BTS Maintenance des systèmes - Option A Systèmes de production		Capacité d'accueil	Quota bac pro	Voeux pour 1 place	Taux de classement			Propositions acceptées			Candidats en atte fin de procédure		
					G	T	P	G	T	P	G	T	P
14 Caen	• Institut Lemonnier	24	41%	3,5	100%	100%	100%	1	6	5			
27 Evreux	♦ Modeste Leroy	15	60%	8,1	40%	77%	75%	0	5	8			13
50 Cherbourg-en-Cotentin	♦ Alexis De Tocqueville	15	60%	6,9	92%	94%	86%	2	3	9			
50 Cherbourg-en-Cotentin	♦ Tocqueville/EAMEA	30		7,3	29%	23%	25%	11	9	10			
76 Fécamp	♦ Guy De Maupassant	14	60%	6,9	100%	74%	70%	0	3	7			2
76 Forges-les-Eaux	♦ E. Delamare Deboutteville	30	60%	2,5	100%	100%	96%	0	1	15	7	7	1
TOTAL		128		4,9	40%	69%	74%	14	27	54	7	9	14

BTS Maintenance des systèmes - Option B Systèmes énergétiques et fluidiques		Capacité d'accueil	Quota bac pro	Voeux pour 1 place	Taux de classement			Propositions acceptées			Candidats en atte fin de procédure		
					G	T	P	G	T	P	G	T	P
61 Alençon	♦ Alain	15	60%	4,1	86%	88%	72%	0	1	0			
76 Bolbec	♦ Pierre de Coubertin	15	60%	5,4	83%	58%	77%	0	1	8			
TOTAL		30		4,3	82%	76%	78%	0	2	8			

BTS Maintenance des systèmes - Option C Systèmes éoliens		Capacité d'accueil	Quota bac pro	Voeux pour 1 place	Taux de classement			Propositions acceptées			Candidats en atte fin de procédure		
					G	T	P	G	T	P	G	T	P
76 Fécamp	♦ Guy de Maupassant	9	60%	12,1	83%	62%	73%	0	3	5			3

BTSM Maintenance des systèmes électro-navals		Capacité d'accueil	Quota bac pro	Voeux pour 1 place	Taux de classement			Propositions acceptées			Candidats en atte fin de procédure		
					G	T	P	G	T	P	G	T	P
76 Fécamp	♦ Anita Conti	12	NC	4,1	100%	100%	95%	0	2	11			2

BTS Maintenance des véhicules - Option Véhicules de transport routier		Capacité d'accueil	Quota bac pro	Voeux pour 1 place	Taux de classement			Propositions acceptées			Candidats en atte fin de procédure		
					G	T	P	G	T	P	G	T	P
50 St-Hilaire-du-Harcouët	♦ Claude Lehec	12	60%	2,8	50%	75%	87%	1	0	10			
76 Le Havre	♦ Lavoisier	10	60%	5,1	100%	63%	94%	1	0	8			1
TOTAL		22		3,2	89%	71%	94%	2	0	18			1

Maintenance des véhicules - Option Voitures particulières		Capacité d'accueil	Quota bac pro	Voeux pour 1 place	Taux de classement			Propositions acceptées			Candidats en atte fin de procédure		
					G	T	P	G	T	P	G	T	P
14 Mondeville	♦ Jules Verne	24	60%	8,3	89%	98%	88%	3	6	13	6	2	7
76 Le Havre	♦ Lavoisier	10	60%	11,3	94%	86%	97%	2	2	6	1	3	6
TOTAL		34		8,1	91%	92%	92%	5	8	19	7	5	12

BTS Management commercial opérationnel		Capacité d'accueil	Quota bac pro	Voeux pour 1 place	Taux de classement			Propositions acceptées			Candidats en atte fin de procédure		
					G	T	P	G	T	P	G	T	P
14 Caen	• Ste Ursule	35	25%	14,3	100%	98%	97%	4	18	9			9
14 Hérouville-Saint-Clair	♦ Salvador Allende	35	45%	25,1	55%	78%	66%	2	16	12	7	22	
14 Lisieux	♦ Paul Cornu	24	45%	9,5	85%	77%	85%	1	6	6			
27 Evreux	• N-D St-François	35	46%	5,8	100%	99%	99%	6	9	13	3		10
27 Pont-Audemer	♦ Jacques Prevert	35	45%	5,3	76%	91%	91%	3	14	17			
27 Vernon	♦ Georges Dumezil	35	45%	9,1	88%	79%	54%	1	15	17			
50 Agneaux	• Institut St-Lo	24	41%	5,4	100%	95%	95%	1	2	11			
50 Avranches	♦ Emile Littré	24	45%	9,6	87%	93%	86%	5	8	5			
61 Flers	• St Thomas D'Aquin	35	30%	3,3	100%	100%	100%	7	12	10			
61 La Ferté Macé	♦ Les Andaines	24	45%	5,9	88%	91%	83%	0	11	8			
76 Déville-lès-Rouen	♦ Vallée Du Cailly	35	45%	26,3	48%	65%	38%	6	13	11	1		
76 Elbeuf	♦ Andre Maurois	35	45%	13,7	68%	47%	61%	6	14	15			1
76 Fécamp	♦ Guy De Maupassant	35	45%	5,9	82%	78%	79%	5	12	11			
76 Rouen	♦ Gustave Flaubert	59	45%	27,7	81%	70%	71%	11	15	23	10	32	22
76 Rouen	• Les Tourelles	35	31%	12,4	98%	91%	93%	6	17	11	1	4	12
76 Sainte-Adresse	• Jeanne D'Arc	35	33%	8,4	100%	99%	96%	7	15	10			3
TOTAL		540		7,2	84%	84%	80%	71	197	189	22	57	54

BTS Management économique de la construction		Capacité d'accueil	Quota bac pro	Voeux pour 1 place	Taux de classement			Propositions acceptées			Candidats en attente de procédure		
					G	T	P	G	T	P	G	T	P
14 Caen	♦ Dumont d'Urville Laplace	15	50%	12,9	100%	100%	100%	4	5	7	3	7	7
27 Evreux	♦ Augustin Hébert	15	50%	6,1	86%	78%	81%	1	3	5			
76 Le Havre	♦ Schuman Perret	15	50%	9,6	57%	100%	100%	3	4	6			
TOTAL		45		7,3	82%	97%	93%	8	12	18	3	7	7

BTS Management en hôtellerie restauration		Capacité d'accueil	Quota bac pro	Voeux pour 1 place	Taux de classement			Propositions acceptées			Candidats en attente de procédure		
					G	T	P	G	T	P	G	T	P
14 Douvres-la-Délivrande	• Notre Dame De Nazareth	36	43%	2,0	100%	100%	100%	4	10	12			
14 Ifs	♦ François Rabelais	36	40%	6,1	100%	100%	100%	9	12	12		9	1
27 Louviers	♦ Jean-Baptiste Decretot	36	40%	2,7	79%	85%	82%	4	6	10			
50 Granville	♦ Maurice Marland	36	40%	4,5	100%	100%	100%	0	13	19			
76 Canteleu	♦ Georges Baptiste	36	40%	3,6	92%	100%	94%	0	8	21			
TOTAL		180		2,3	97%	98%	96%	17	49	74		9	1

BTS Management opérationnel de la sécurité		Capacité d'accueil	Quota bac pro	Voeux pour 1 place	Taux de classement			Propositions acceptées			Candidats en attente de procédure		
					G	T	P	G	T	P	G	T	P
14 Deauville	• St-Joseph	24	52%	3,8	76%	91%	90%	3	5	13			7
76 Le Havre	♦ Claude Monet	16	60%	15,0	25%	51%	64%	2	3	7		4	
TOTAL		40		6,9	39%	61%	70%	5	8	20		4	7

BTS Métiers de la chimie		Capacité d'accueil	Quota bac pro	Voeux pour 1 place	Taux de classement			Propositions acceptées			Candidats en attente de procédure		
					G	T	P	G	T	P	G	T	P
76 Le Havre	♦ Schuman Perret	30	20%	8,4	99%	96%	98%	13	8	6	5		

BTS Métiers de la coiffure		Capacité d'accueil	Quota bac pro	Voeux pour 1 place	Taux de classement			Propositions acceptées			Candidats en attente de procédure		
					G	T	P	G	T	P	G	T	P
76 Le Petit-Quevilly	• Albert Pourrière	15	46%	3,0	100%	100%	100%	4	1	6	7		

BTS Métiers de la mesure		Capacité d'accueil	Quota bac pro	Voeux pour 1 place	Taux de classement			Propositions acceptées			Candidats en attente de procédure		
					G	T	P	G	T	P	G	T	P
76 Le Havre	♦ Schuman Perret	15	15%	3,1	72%	71%	25%	0	4	0			

BTS Métiers de la mode-vêtements		Capacité d'accueil	Quota bac pro	Voeux pour 1 place	Taux de classement			Propositions acceptées			Candidats en attente de procédure		
					G	T	P	G	T	P	G	T	P
50 Cherbourg-en-Cotentin	♦ Alexis De Tocqueville	15	80%	12,4	52%	87%	97%	2	0	12			6
76 Le Petit-Quevilly	♦ Elisa Lemonnier	15	80%	23,2	100%	100%	100%	2	2	12	21	12	20
TOTAL BTS		30		15,7	84%	96%	99%	4	2	24	21	12	25

BTS Métiers de l'audio-visuel Option : Gestion de la production		Capacité d'accueil	Quota bac pro	Voeux pour 1 place	Taux de classement			Propositions acceptées			Candidats en attente de procédure		
					G	T	P	G	T	P	G	T	P
76 Rouen	♦ Pierre Corneille	6	25%	77,5	100%	100%	100%	3	1	2	61	28	19

BTS Métiers de l'audio-visuel Option : Métiers de l'image		Capacité d'accueil	Quota bac pro	Voeux pour 1 place	Taux de classement			Propositions acceptées			Candidats en attente de procédure		
					G	T	P	G	T	P	G	T	P
76 Rouen	♦ Pierre Corneille	6	25%	161,8	100%	100%	100%	3	1	1	177	59	44

BTS Métiers de l'audio-visuel Option : Métiers du son		Capacité d'accueil	Quota bac pro	Voeux pour 1 place	Taux de classement			Propositions acceptées			Candidats en attente de procédure		
					G	T	P	G	T	P	G	T	P
76 Rouen	♦ Pierre Corneille	6	25%	92,3	100%	100%	100%	3	1	2	95	40	19

BTS Métiers de l'audio-visuel Option : Montage et post-production		Capacité d'accueil	Quota bac pro	Voeux pour 1 place	Taux de classement			Propositions acceptées			Candidats en attente de procédure		
					G	T	P	G	T	P	G	T	P
76 Rouen	♦ Pierre Corneille	12	25%	75,9	100%	100%	100%	5	3	4	165	61	49

BTS Métiers de l'eau		Capacité d'accueil	Quota bac pro	Voeux pour 1 place	Taux de classement			Propositions acceptées			Candidats en attente de procédure		
					G	T	P	G	T	P	G	T	P
50	Cherbourg-en-Cotentin ♦ Sauxmarais	15	30%	4,6	95%	84%	100%	6	3	6	1		

BTSA Métiers de l'élevage : Développement, production et conseil		Capacité d'accueil	Quota bac pro	Voeux pour 1 place	Taux de classement			Propositions acceptées			Candidats en attente de procédure		
					G	T	P	G	T	P	G	T	P
14	Saint-Pierre-en-Auge ♦ Le Robillard	32	26%	9,3	94%	95%	82%	7	10	6		5	
50	Pont-Hébert ♦ St Lô Thère	27	23%	7,6	98%	95%	92%	5	10	2			
TOTAL		59		6,5	94%	94%	85%	12	20	8		5	

BTS Métiers de l'esthétique-cosmétique-parfumerie		Capacité d'accueil	Quota bac pro	Voeux pour 1 place	Taux de classement			Propositions acceptées			Candidats en attente de procédure		
					G	T	P	G	T	P	G	T	P
61	Argentan • Jeanne D'Arc	18	67%	2,9	100%	100%	100%	0	3	12			
76	Sainte-Adresse • Jeanne D'Arc	35	50%	4,2	100%	100%	100%	5	5	19			
TOTAL		53		3,3	100%	100%	100%	5	8	31			

BTS Métiers des services à l'environnement		Capacité d'accueil	Quota bac pro	Voeux pour 1 place	Taux de classement			Propositions acceptées			Candidats en attente de procédure		
					G	T	P	G	T	P	G	T	P
76	Le Havre ♦ Françoise De Grâce	15	30%	4,4	100%	100%	100%	5	4	7			1

BTS Métiers du géomètre-topographe et de la modélisation numérique		Capacité d'accueil	Quota bac pro	Voeux pour 1 place	Taux de classement			Propositions acceptées			Candidats en attente de procédure		
					G	T	P	G	T	P	G	T	P
61	Argentan ♦ Mézery Gabriel	15	35%	8,9	92%	76%	73%	4	2	9			
76	St-Etienne-du-Rouvray ♦ Le Corbusier	15	35%	12,0	65%	61%	75%	4	6	5			
TOTAL		30		8,3	73%	68%	76%	8	8	14			

BTSA Métiers du végétal : Alimentation, ornement, environnement		Capacité d'accueil	Quota bac pro	Voeux pour 1 place	Taux de classement			Propositions acceptées			Candidats en attente de procédure		
					G	T	P	G	T	P	G	T	P
50	Coutances ♦ Lycée agricole	20	39%	2,4	90%	100%	95%	2		9			

BTS Négociation et digitalisation de la relation client		Capacité d'accueil	Quota bac pro	Voeux pour 1 place	Taux de classement			Propositions acceptées			Candidats en attente de procédure		
					G	T	P	G	T	P	G	T	P
14	Caen • Ste Ursule	35	29%	14,3	99%	98%	95%	2	18	11	8	16	17
14	Hérouville-Saint-Clair ♦ Salvador Allende	34	45%	26,8	70%	80%	63%	3	16	14	17	32	2
27	Evreux • N-D St-François	35	42%	7,1	97%	100%	96%	4	9	12			19
50	Coutances ♦ Charles-Francois Lebrun	24	45%	10,1	88%	73%	83%	2	5	6			
61	Alençon ♦ Leclerc Navarre	33	45%	9,8	75%	71%	69%	1	13	13			
61	Argentan • Jeanne D'Arc	35	31%	3,1	100%	100%	100%	10	8	9			
76	Barentin ♦ Thomas Corneille	35	45%	13,9	93%	79%	56%	5	16	8		1	
76	Dieppe ♦ Jehan Ango	24	45%	8,0	86%	88%	96%	2	11	11		1	1
76	Le Grand-Quevilly ♦ Val De Seine	35	45%	28,8	77%	69%	70%	3	16	16	3	28	22
76	Rouen • Providence Ste-Thérèse	35	33%	16,1	100%	100%	100%	1	11	18		8	30
TOTAL		325		8,8	87%	87%	83%	33	123	118	26	79	81

BTS Opticien-lunetier		Capacité d'accueil	Quota bac pro	Voeux pour 1 place	Taux de classement			Propositions acceptées			Candidats en attente de procédure		
					G	T	P	G	T	P	G	T	P
14	Vire Normandie ♦ Marie Curie	32	25%	10,8	90%	48%	63%	15	4	6			
27	Val-de-Reuil ♦ Marc Bloch	16	25%	18,9	96%	87%	50%	8	2	4		11	3
TOTAL		48		11,5	93%	67%	55%	23	6	10		11	3

BTS Photographie		Capacité d'accueil	Quota bac pro	Voeux pour 1 place	Taux de classement			Propositions acceptées			Candidats en attente de procédure		
					G	T	P	G	T	P	G	T	P
76	Le Havre • St Vincent de Paul	18	14%	7,4	82%	68%	58%	12	2	5			

BTS Professions immobilières		Capacité d'accueil	Quota bac pro	Voeux pour 1 place	Taux de classement			Propositions acceptées			Candidats en attente de fin de procédure		
					G	T	P	G	T	P	G	T	P
14 Caen	♦ Camille Claudel	24	35%	31,8	76%	71%	64%	8	7	9	23	8	11
14 Lisieux	• Les Rosiers	24	22%	4,5	100%	100%	100%	8	6	4	1		
27 Vernon	♦ Georges Dumézil	18	35%	13,8	96%	88%	75%	2	8	6		1	3
76 Rouen	• Jean-Paul II	35	18%	11,5	97%	99%	100%	8	8	4		2	4
TOTAL		101		12,8	87%	83%	76%	26	29	23	24	11	18

BTSA Qualité, alimentation, innovation et maîtrise sanitaire aliments et processus technologiques		Capacité d'accueil	Quota bac pro	Voeux pour 1 place	Taux de classement			Propositions acceptées			Candidats en attente de fin de procédure		
					G	T	P	G	T	P	G	T	P
50 Pont-Hébert	♦ St Lô Thère	8	23%	3,5	100%	100%	100%	1	1	3			
76 Yvetot	♦ Lycée agricole d'Yvetot	20	30%	3,5	100%	100%	88%	6	2	4			
TOTAL		28		3,0	100%	100%	89%	7	3	7			

BTS Services et prestations des secteurs sanitaire et social		Capacité d'accueil	Quota bac pro	Voeux pour 1 place	Taux de classement			Propositions acceptées			Candidats en attente de fin de procédure		
					G	T	P	G	T	P	G	T	P
14 Vire Normandie	♦ Marie Curie	18	45%	7,2	73%	85%	76%	0	7	6			
27 Gisors	♦ Louise Michel	16	45%	5,3	100%	100%	100%	1	5	6			
50 Saint-Lô	• Le Bon Sauveur	18	34%	4,3	100%	100%	96%	4	5	7			
61 Alençon	♦ Leclerc Navarre	18	45%	9,7	49%	71%	95%	1	7	8			4
76 Le Grand-Quevilly	♦ Val de Seine	35	45%	13,1	79%	83%	74%	1	10	16	11		
76 Rouen	• Providence Ste-Thérèse	24	44%	8,9	100%	100%	100%	1	9	13	8		1
76 Sainte-Adresse	• Jeanne d'Arc	24	42%	7,4	96%	97%	100%	3	9	9			
TOTAL		153		6,3	84%	89%	92%	11	52	65	17		5

BTS Services informatiques aux organisations		Capacité d'accueil	Quota bac pro	Voeux pour 1 place	Taux de classement			Propositions acceptées			Candidats en attente de fin de procédure		
					G	T	P	G	T	P	G	T	P
14 Caen	♦ Jean Rostand	35	35%	11,7	65%	57%	63%	8	10	12	4		9
14 Caen	• Ste Ursule	24	36%	5,4	94%	98%	100%	4	11	8			
27 Vernon	• St-Adjutor	35	22%	3,5	62%	45%	45%	14	8	6			
50 Avranches	• N-D de la Providence	24	29%	2,1	100%	100%	100%	5	5	5	5		
61 Alençon	• St Francois De Sales	24	30%	2,3	100%	100%	100%	3	3	1			
76 Le Havre	• St-Joseph	34	34%	3,5	100%	100%	100%	8	5	10			
76 Le Mesnil-Esnard	• La Chataigneraie	53	31%	2,8	85%	66%	65%	12	12	7			
76 Rouen	♦ Gustave Flaubert	35	35%	15,9	84%	69%	71%	10	11	11	23	23	9
TOTAL		264		4,1	81%	71%	75%	64	65	60	32	23	17

BTS Support à l'action managériale		Capacité d'accueil	Quota bac pro	Voeux pour 1 place	Taux de classement			Propositions acceptées			Candidats en attente de fin de procédure		
					G	T	P	G	T	P	G	T	P
14 Caen	♦ Jean Rostand	35	40%	10,7	71%	67%	68%	5	16	11	3		
14 Caen	• Ste Ursule	17	28%	8,6	96%	100%	100%	4	10	4			3
27 Evreux	♦ Aristide Briand	35	40%	8,2	33%	64%	50%	2	8	17			
27 Vernon	♦ Georges Dumezil	15	40%	9,7	82%	68%	92%	1	7	7			2
50 Avranches	• N- D de la Providence	12	29%	3,8	100%	100%	100%	4	2	2	6		
61 Argentan	♦ Mézeray Gabriel	18	40%	4,1	100%	100%	92%	1	7	5			
61 Flers	• St Thomas d'Aquin	16	16%	2,2	100%	100%	100%	6	5	2	1		
76 Déville-lès-Rouen	♦ Vallée du Cailly	24	40%	12,8	72%	73%	73%	5	10	9		1	
76 Le Grand-Quevilly	♦ Val de Seine	24	40%	15,0	73%	67%	61%	1	12	11			
76 Le Havre	♦ Claude Monet	24	40%	10,5	81%	60%	66%	2	6	7			
76 Neufchâtel-en-Bray	♦ Georges Brassens	15	40%	4,6	100%	100%	100%	2	4	6			
76 Rouen	♦ Gustave Flaubert	24	40%	22,3	84%	70%	100%	2	8	8	3	8	13
76 Rouen	• Les Tourelles	35	36%	4,1	93%	92%	95%	6	15	10			
76 Sainte-Adresse	• Jeanne d'Arc	18	25%	4,4	100%	100%	90%	5	4	7			
76 Sotteville-lès-Rouen	♦ Les Bruyères	35	40%	15,4	54%	42%	44%	12	9	11		4	
TOTAL		347		5,0	79%	77%	81%	58	123	117	13	13	18

BTS Systèmes constructifs bois et habitat		Capacité d'accueil	Quota bac pro	Voeux pour 1 place	Taux de classement			Propositions acceptées			Candidats en attente de fin de procédure		
					G	T	P	G	T	P	G	T	P
14 Caen	♦ Dumont d'Urville Laplace	12	60%	9,4	31%	79%	84%	2	2	8			1

B TSA Technico-commercial - Spécialité univers jardins et animaux de compagnie		Capacité d'accueil	Quota bac pro	Voeux pour 1 place	Taux de classement			Propositions acceptées			Candidats en attente fin de procédure			
					G	T	P	G	T	P	G	T	P	
61	La Ferté Macé	• MFREO de la Ferté Macé	20	62%	1,5	100%	100%	100%	1	0	6			

BTS Techniques et services en matériels agricoles		Capacité d'accueil	Quota bac pro	Voeux pour 1 place	Taux de classement			Propositions acceptées			Candidats en attente fin de procédure			
					G	T	P	G	T	P	G	T	P	
50	St-Hilaire-du-Harcouët	♦ Claude Lehec	30	80%	3,2	100%	94%	99%	2	3	20	6		1
76	Offranville	♦ Jean Rostand	12	80%	3,8	86%	93%	79%	1	4	4	1		
TOTAL			42		3,0	92%	92%	95%	3	7	24	7		1

BTS Tourisme		Capacité d'accueil	Quota bac pro	Voeux pour 1 place	Taux de classement			Propositions acceptées			Candidats en attente fin de procédure			
					G	T	P	G	T	P	G	T	P	
14	Deauville	♦ André Maurois	24	25%	21,2	84%	76%	73%	6	9	6	12		8
50	Coutances	♦ Charles-Francois Lebrun	18	25%	14,5	79%	82%	67%	8	2	5			2
50	Saint-Lô	• Le Bon Sauveur	24	25%	4,7	96%	100%	79%	9	3	5			
76	Eu	♦ Anguier	24	25%	6,4	85%	81%	86%	9	5	9	4		
76	Rouen	♦ Camille St-Saens	35	25%	33,1	19%	55%	40%	9	17	9	2	12	12
76	Sainte-Adresse	• Jeanne d'Arc	35	23%	8,2	100%	100%	88%	14	10	10		6	1
TOTAL			160		11,7	58%	70%	61%	55	46	44	17	18	21

BTS Travaux publics		Capacité d'accueil	Quota bac pro	Voeux pour 1 place	Taux de classement			Propositions acceptées			Candidats en attente fin de procédure			
					G	T	P	G	T	P	G	T	P	
14	Caen	♦ Dumont d'Urville Laplace	15	35%	11,3	11%	13%	100%	2	0	9			
76	St-Etienne-du-Rouvray	♦ Le Corbusier	24	35%	8,1	84%	69%	68%	7	9	3	2		
TOTAL			39		8,2	49%	50%	84%	9	9	12	2		

CPGE Économique - Mathématiques appliquées + ESH			Capacité d'accueil	Voeux pour 1 place	Taux de classement	Propositions acceptées	Candidats en attente fin de procédure
					Bac général		
14 Caen	● Jeanne d'Arc	Mathématiques appliquées + ESH	24	9,5	96%	27	
50 Saint-Lô	◆ Le Verrier	Mathématiques appliquées + ESH	48	2,5	95%	13	
76 Le Havre	● Saint-Joseph	Mathématiques appliquées + ESH	48	2,8	94%	12	
76 Rouen	◆ Gustave Flaubert	Mathématiques appliquées + ESH	48	11,1	92%	47	
TOTAL			168	4,6	94%	99	

CPGE Économique - Mathématiques appliquées + HGG			Capacité d'accueil	Voeux pour 1 place	Taux de classement	Propositions acceptées	Candidats en attente fin de procédure
					Bac général		
14 Caen	◆ Malherbe	Mathématiques appliquées + HGG	48	6,9	89%	20	

CPGE Économique - Mathématiques approfondies + ESH			Capacité d'accueil	Voeux pour 1 place	Taux de classement	Propositions acceptées	Candidats en attente fin de procédure
					Bac général		
14 Caen	◆ Charles-de-Gaulle	Mathématiques approfondies + ESH	48	7,4	87%	38	

CPGE Économique - Mathématiques approfondies + HGG			Capacité d'accueil	Voeux pour 1 place	Taux de classement	Propositions acceptées	Candidats en attente fin de procédure
					Bac général		
76 Rouen	◆ Pierre Corneille	Mathématiques approfondies + HGG	48	6,8	90%	46	

CPGE Économique - ENS Cachan D2			Capacité d'accueil	Voeux pour 1 place	Taux de classement	Propositions acceptées	Candidats en attente fin de procédure
					Bac général		
76 Le Havre	◆ François 1er	ENS Cachan D2	24	7,6	82%	16	

CPGE Économique - ENS Rennes D1			Capacité d'accueil	Voeux pour 1 place	Taux de classement	Propositions acceptées	Candidats en attente fin de procédure
					Bac général		
76 Le Havre	◆ François 1er	ENS Rennes D1	35	18,0	72%	37	21

CPGE Économique - Option technologique			Capacité d'accueil	Voeux pour 1 place	Taux de classement	Propositions acceptées	Candidats en attente fin de procédure
					Bac techno		
14 Héraultville-Saint-Clair	◆ Salvador Allende	ECT	30	5,9	89%	24	
76 Sotteville-lès-Rouen	◆ Les Bruyères	ECT	45	6,0	83%	47	25
TOTAL			75	5,4	86%	71	25

CPGE Littéraire - B/L - Lettres et sciences sociales			Capacité d'accueil	Voeux pour 1 place	Taux de classement	Propositions acceptées	Candidats en attente fin de procédure
					Bac général		
76 Le Havre	◆ Claude Monet	B/L - Lettres et sciences sociales	24	14,5	87%	26	

CPGE Littéraire - Lettres			Capacité d'accueil	Voeux pour 1 place	Taux de classement	Propositions acceptées	Candidats en attente fin de procédure
					Bac général		
14 Caen	◆ Malherbe	Lettres	96	6,3	92%	95	
50 Cherbourg	◆ Jean-François Millet	Lettres	48	3,6	97%	36	
76 Le Havre	◆ Claude Monet	Lettres	24	9,1	93%	8	
76 Rouen	◆ Jeanne d'Arc	Lettres	96	5,3	94%	80	
TOTAL			264	3,9	93%	219	

CPGE Scientifique - BCPST			Capacité d'accueil	Voeux pour 1 place	Taux de classement	Propositions acceptées	Candidats en attente fin de procédure
					Bac général		
14 Caen	◆ Malherbe	BCPST	96	10,3	78%	78	1
76 Rouen	◆ Pierre Corneille	BCPST	48	20,4	56%	48	7
TOTAL			144	10,6	71%	126	7

CPGE Scientifique - MP2I			Capacité d'accueil	Voeux pour 1 place	Taux de classement	Propositions acceptées	Candidats en attente fin de procédure
					Bac général		
76 Rouen	◆ Pierre Corneille	MP2I	48	15,4	53%	48	10

CPGE Scientifique - MPSI			Capacité d'accueil	Voeux pour 1 place	Taux de classement	Propositions acceptées	Candidats en atte fin de procédure
					Bac général		
14 Caen	◆ Malherbe	MPSI	96	14,8	64%	97	19
14 Caen	● Sainte-Marie	MPSI	36	7,9	98%	23	
50 Cherbourg	◆ Victor Grignard	MPSI	48	7,4	75%	40	
76 Le Havre	◆ François 1er	MPSI	48	15,1	61%	34	
76 Rouen	◆ Pierre Corneille	MPSI	96	16,9	43%	96	27
TOTAL			324	8,4	62%	290	46

CPGE Scientifique - PCSI			Capacité d'accueil	Voeux pour 1 place	Taux de classement	Propositions acceptées	Candidats en atte fin de procédure
					Bac général		
14 Caen	◆ Victor Hugo	PCSI	96	9,2	88%	92	
27 Evreux	◆ Aristide Briand	PCSI	48	7,0	93%	47	26
76 Le Havre	◆ François 1er	PCSI	48	12,6	64%	24	
76 Rouen	◆ Pierre Corneille	PCSI	96	14,8	61%	96	25
TOTAL			288	7,3	75%	259	51

CPGE Scientifique - PTSI			Capacité d'accueil	Voeux pour 1 place	Taux de classement	Propositions acceptées	Candidats en atte fin de procédure
					Bac général		
14 Caen	◆ D. d'Urville Laplace	PTSI	30	11,6	94%	32	
76 Le Havre	◆ Schuman Perret	PTSI	48	4,7	90%	23	
76 Rouen	◆ Blaise Pascal	PTSI	48	11,6	88%	48	8
TOTAL			126	6,4	91%	103	8

CPGE Scientifique option technologique			Capacité d'accueil	Voeux pour 1 place	Taux de classement	Propositions acceptées	Candidats en atte fin de procédure
					Bac techno		
76	Sotheville-lès-Rouen	◆ Marcel Sembat	TSI	45	4,9	86%	34

Licence Administration économique et sociale		Capacité d'accueil	Quota hors secteur	Voeux pour 1 place	Propositions acceptées			Candidats en attente de procédure		
					G	T	P	G	T	P
14	♦ Université de Caen	220	50%	6,6	170	35	12			
76	♦ Université Le Havre	100	50%	7,4	50	29	13			
76	♦ Université de Rouen - Pasteur	300	5%	7,0	220	98	25		4	
TOTAL		620		6,1	440	162	50		4	

Licence Administration publique		Capacité d'accueil	Quota hors secteur	Voeux pour 1 place	Propositions acceptées			Candidats en attente de procédure		
					G	T	P	G	T	P
14	♦ Université de Caen	40	50%	7,1	20	18	5			

Licence Arts du spectacle		Capacité d'accueil	Quota hors secteur	Voeux pour 1 place	Propositions acceptées			Candidats en attente de procédure		
					G	T	P	G	T	P
14	♦ Université de Caen	300	50%	2,9	206	29	31			

Licence Chimie		Capacité d'accueil	Quota hors secteur	Voeux pour 1 place	Propositions acceptées			Candidats en attente de procédure			
					G	T	P	G	T	P	
14	♦ Université de Caen	70	25%	11,9	53	5	1				
14	♦ Université de Caen	LAS - licence accès santé	80	25%	10,0	79	0	0	54	6	1
76	♦ Université Le Havre	Portail Chimie-sciences de la vie	190	5%	4,6	125	28	8			
76	♦ Université Le Havre	LAS - licence accès santé Portail Chimie sciences de la vie	48	5%	15,8	43	2	2	40	15	
76	♦ Université de Rouen - Mont-Saint-Aignan	Portail Chimie-Physique chimie	108	5%	11,3	75	18	11			
76	♦ Université de Rouen - Mont-Saint-Aignan	LAS - licence accès santé Portail Chimie-Physique chimie	36	5%	27,2	33	3	0	53	10	4
TOTAL		532		6,2	408	56	22	137	29	5	

Licence Droit		Capacité d'accueil	Quota hors secteur	Voeux pour 1 place	Propositions acceptées			Candidats en attente de procédure			
					G	T	P	G	T	P	
14	♦ Université de Caen	650	5%	4,6	573	64	13				
14	♦ Université de Caen	LAS - licence accès santé	110	5%	5,6	82	21	5			
61	♦ Université de Caen - Campus Alençon	116	50%	5,2	88	17	8				
61	♦ Université de Caen - Campus Alençon	LAS - licence accès santé	120	50%	1,5	77	28	7			
76	♦ Université Le Havre	Droit classique	200	50%	6,1	154	27	16			
76	♦ Université de Rouen - Pasteur		700	5%	5,1	632	74	19	74	53	13
76	♦ Université de Rouen - Pasteur	Enseignement à distance	230	AD	5,5	126	63	26			
TOTAL		2 126		3,5	1732	294	94	74	53	13	

Licence Économie		Capacité d'accueil	Quota hors secteur	Voeux pour 1 place	Propositions acceptées			Candidats en attente de procédure			
					G	T	P	G	T	P	
14	♦ Université de Caen	150	5%	8,6	127	19	4				
14	♦ Université de Caen	LAS - licence accès santé	40	5%	11,1	39			28	10	2
76	♦ Université de Rouen - Pasteur Rouen	300	50%	5,3	220	55	16				
TOTAL		490		5,9	386	74	20	28	10	2	

Licence Économie et gestion		Capacité d'accueil	Quota hors secteur	Voeux pour 1 place	Propositions acceptées			Candidats en attente de procédure			
					G	T	P	G	T	P	
76	♦ Université Le Havre	100	5%	9,7	82	14	2				
76	♦ Université Le Havre	LAS - licence accès santé	24	5%	12,6	22	1		7	4	
TOTAL		124		8,7	104	15	2	7	4		

Licence Electronique, énergie électrique, automatique		Capacité d'accueil	Quota hors secteur	Voeux pour 1 place	Propositions acceptées			Candidats en attente de procédure		
					G	T	P	G	T	P
14	♦ Université de Caen	25	50%	5,0	14	2	4			

Licence Géographie et aménagement			Capacité d'accueil	Quota hors secteur	Voeux pour 1 place	Propositions acceptées			Candidats en attente de procédure		
						G	T	P	G	T	P
14	◆ Université de Caen		150	50%	2,2	73	9	7			
76	◆ Université Le Havre		50	50%	2,8	18	3	1			
76	◆ Université de Rouen - Mont-Saint-Aignan		120	50%	2,3	55	10	3			
TOTAL			320		2,0	146	22	11			

Licence Gestion			Capacité d'accueil	Quota hors secteur	Voeux pour 1 place	Propositions acceptées			Candidats en attente de procédure		
						G	T	P	G	T	P
14	◆ Université de Caen		150	25%	6,7	110	29	9			
76	◆ Institut d'Administration des Entreprises (IAE) de l'Université de Rouen		72	5%	24,2	71	1	0	156	45	10
TOTAL			222		11,6	181	30	9	156	45	10

Licence Histoire			Capacité d'accueil	Quota hors secteur	Voeux pour 1 place	Propositions acceptées			Candidats en attente de procédure		
						G	T	P	G	T	P
14	◆ Université de Caen		290	50%	4,3	233	22	21			
14	◆ Université de Caen	Enseignement à distance	70	AD	6,7	52	8	6			
76	◆ Université Le Havre		105	50%	4,9	55	13	9			
76	◆ Université de Rouen - Mont-Saint-Aignan		550	50%	2,2	187	28	38			
76	○ Institut Catholique de Paris - ICP - Rouen	Histoire-Science-politique	60	NC	5,3	49	1	1			
TOTAL			1 075		2,9	576	72	75			

Licence Histoire de l'art et archéologie			Capacité d'accueil	Quota hors secteur	Voeux pour 1 place	Propositions acceptées			Candidats en attente de procédure		
						G	T	P	G	T	P
76	○ Institut Catholique de Paris - ICP - Rouen		60	NC	3,5	24	1	2			

Licence Humanités			Capacité d'accueil	Quota hors secteur	Voeux pour 1 place	Propositions acceptées			Candidats en attente de procédure		
						G	T	P	G	T	P
14	◆ Université de Caen	Humanités classiques	25	50%	7,5	16	4	4			
14	◆ Université de Caen	Humanités numériques	40	50%	2,9	26	7	1			
76	◆ Université de Rouen - Mont-Saint-Aignan		120	25%	4,5	63	17	20			
76	◆ Université de Rouen - Mont-Saint-Aignan	LAS - licence accès santé	36	25%	8,7	28	6	2		2	
TOTAL			221		4,3	133	34	27		2	

Licence Informatique			Capacité d'accueil	Quota hors secteur	Voeux pour 1 place	Propositions acceptées			Candidats en attente de procédure		
						G	T	P	G	T	P
14	◆ Université de Caen		160	25%	5,2	140	15	4			
14	◆ Université de Caen	LAS - licence accès santé	20	25%	10,1	19	1	0	10	2	
76	◆ Université Le Havre		80	5%	8,8	61	13	2	1	1	
76	◆ Université de Rouen	Portail Informatique-Électronique-énergie-électrique-automatique	216	5%	4,8	157	41	15			
TOTAL			476		4,6	377	70	21	11	3	

Licence Langues étrangères appliquées			Capacité d'accueil	Quota hors secteur	Voeux pour 1 place	Propositions acceptées			Candidats en attente de procédure		
						G	T	P	G	T	P
14	◆ Université de Caen	Anglais-Allemand	75	50%	1,9	27	7	2			
14	◆ Université de Caen	Anglais-Espagnol	230	50%	3,9	153	45	26			
14	◆ Université de Caen	Anglais-Italien	75	50%	3,5	52	14	7			
14	◆ Université de Caen	Anglais-Russe	75	50%	2,5	32	5	6			
76	◆ Université de Rouen - Mont-Saint-Aignan		400	50%	3,8	251	98	48			
TOTAL			855		3,1	515	169	89			

Licence Langues, littératures et civilisations étrangères et régionales			Capacité d'accueil	Quota hors secteur	Voeux pour 1 place	Propositions acceptées			Candidats en attente de procédure		
						G	T	P	G	T	P
14	◆ Université de Caen	Allemand	25	50%	0,8	3	0	0			
76	◆ Université de Rouen - Mont-Saint-Aignan	Allemand-Anglais	40	50%	2,2	4	1	0			
14	◆ Université de Caen	Anglais	250	50%	4,9	202	22	24			
76	◆ Université Le Havre	Anglais	140	50%	4,5	91	18	14			
76	◆ Université de Rouen - Mont-Saint-Aignan	Anglais	360	50%	3,8	237	55	39			
14	◆ Université de Caen	Anglais - à distance	40	AD	10,3	38	1	2	13	3	4
14	◆ Université de Caen	Espagnol	150	50%	1,6	34	4	3			
76	◆ Université de Rouen - Mont-Saint-Aignan	Espagnol	165	50%	1,8	39	9	1			
14	◆ Université de Caen	Études Franco-Allemandes-Langue, culture et numérique	15	50%	1,3	1	0	0			
14	◆ Université de Caen	Études Nordiques Danois	25	50%	1,0	1	0	0			
14	◆ Université de Caen	Études Nordiques Finnois	25	50%	1,1	2	0	0			
14	◆ Université de Caen	Études Nordiques Islandais	25	50%	1,2	4	0	0			
14	◆ Université de Caen	Études Nordiques Norvégien	25	50%	2,2	9	0	2			
14	◆ Université de Caen	Études Nordiques Suédois	25	50%	2,4	9	0	0			
14	◆ Université de Caen	Italien	60	50%	1,1	14	1	2			
14	◆ Université de Caen	Russe	50	50%	1,4	7	1	4			
TOTAL			1 420		2,5	695	112	91	13	3	4

Licence Lettres			Capacité d'accueil	Quota hors secteur	Voeux pour 1 place	Propositions acceptées			Candidats en attente de procédure		
						G	T	P	G	T	P
14	◆ Université de Caen	Enseigner et éduquer	30	50%	6,5	21	5	4			
14	◆ Université de Caen	Lettres modernes	170	50%	3,1	84	10	3			
14	◆ Université de Caen	Enseignement à distance	70	AD	4,0	47	9	9			
76	◆ Université Le Havre		70	50%	3,2	26	6	11			
76	◆ Université de Rouen - Mont-Saint-Aignan		150	50%	3,8	65	12	14			
76	◆ Université de Rouen - Mont-Saint-Aignan	LAS - licence accès santé	36	50%	5,2	22	8	5			
76	◆ Université de Rouen - Mont-Saint-Aignan	Enseignement à distance	150	AD	2,5	102	26	10			
TOTAL			676		2,7	367	76	56			

Licence Mathématiques			Capacité d'accueil	Quota hors secteur	Voeux pour 1 place	Propositions acceptées			Candidats en attente de procédure		
						G	T	P	G	T	P
14	◆ Université de Caen		100	5%	10,6	61	8				
14	◆ Université de Caen	LAS - licence accès santé	40	5%	14,3	40			20	1	
76	◆ Université Le Havre		45	5%	9,7	34	4	2			
76	◆ Université de Rouen		90	50%	11,3	74	9	3			
TOTAL			275		8,5	209	21	5	20	1	

Licence Mathématiques et informatique appliquées aux sciences humaines et sociales			Capacité d'accueil	Quota hors secteur	Voeux pour 1 place	Propositions acceptées			Candidats en attente de procédure		
						G	T	P	G	T	P
14	◆ Université de Caen		75	50%	3,1	61	8	3			
14	◆ Université de Caen / lycée V. Hugo Caen	Parcours PPPE	40	50%	5,1	33	4	3			
TOTAL			115		3,5	94	12	6			

Licence Mécanique			Capacité d'accueil	Quota hors secteur	Voeux pour 1 place	Propositions acceptées			Candidats en attente de procédure		
						G	T	P	G	T	P
14	◆ Université de Caen		25	50%	11,0	19	3				

Licence Musicologie			Capacité d'accueil	Quota hors secteur	Voeux pour 1 place	Propositions acceptées			Candidats en attente de procédure		
						G	T	P	G	T	P
76	◆ Université de Rouen - Mont-Saint-Aignan	Musique et musicologie	130	50%	2,7	63	19	8			

Licence Parcours d'Accès Spécifique Santé (PASS)			Capacité d'accueil	Quota hors secteur	Voeux pour 1 place	Propositions acceptées			Candidats en attente de procédure		
						G	T	P	G	T	P
76	◆ Université de Rouen - PASS Le Havre	Chimie et Sciences de la vie	90	5%	24,1	88	1	0	263	24	6
76	◆ Université de Rouen - PASS Le Havre	Economie et gestion	38	5%	36,0	36	0	1	184	15	3
76	◆ Université de Rouen - Campus Santé	Sciences de données en santé	153	5%	22,8	152	1	0	504	29	16
76	◆ Université de Rouen - Campus Santé	Sciences et Techniques	150	5%	20,4	152	0	0	371	31	10
76	◆ Université de Rouen - Campus Santé	Sciences Humaines et Sociales	200	5%	16,2	206	5	0	410	46	20
TOTAL			631		7,7	634	7	1	713	69	28

Licence Philosophie			Capacité d'accueil	Quota hors secteur	Voeux pour 1 place	Propositions acceptées			Candidats en attente de procédure		
						G	T	P	G	T	P
14	◆ Université de Caen		60	50%	5,4	49	4	5			
76	◆ Université de Rouen - Mont-Saint-Aignan		150	50%	2,2	33	10	6			
TOTAL			210		2,9	82	14	11			

Licence Physique			Capacité d'accueil	Quota hors secteur	Voeux pour 1 place	Propositions acceptées			Candidats en attente de procédure		
						G	T	P	G	T	P
14	◆ Université de Caen		35	50%	19,7	31	1	1			
14	◆ Université de Caen	LAS - licence accès santé	30	50%	15,0	28	0	1			
76	◆ Université Le Havre		20	50%	12,2	14	1	0			
76	◆ Université de Rouen	Portail Mécanique-Physique-Physique Chimie	136	50%	5,5	81	12	3			
TOTAL			221		7,7	154	14	5			

Licence Psychologie			Capacité d'accueil	Quota hors secteur	Voeux pour 1 place	Propositions acceptées			Candidats en attente de procédure		
						G	T	P	G	T	P
14	◆ Université de Caen		320	5%	12,2	290	18	10	331	135	74
14	◆ Université de Caen	LAS - licence accès santé	80	5%	22,5	78	2	0	252	60	43
76	◆ Université de Rouen - Mont-Saint-Aignan		434	5%	11,4	402	23	5	334	189	96
76	◆ Université de Rouen - Mont-Saint-Aignan	LAS - licence accès santé	36	5%	60,6	36	0	0	239	78	41
TOTAL			870		9,7	806	43	15	916	311	164

Licence Science politique			Capacité d'accueil	Quota hors secteur	Voeux pour 1 place	Propositions acceptées			Candidats en attente de procédure		
						G	T	P	G	T	P
76	◆ Université de Rouen - Pasteur		120	5%	20,0	117	1	0	347	17	6

Licence Sciences de la terre			Capacité d'accueil	Quota hors secteur	Voeux pour 1 place	Propositions acceptées			Candidats en attente de procédure		
						G	T	P	G	T	P
14	◆ Université de Caen		25	50%	8,2	19	1	3			

Licence Sciences de la vie			Capacité d'accueil	Quota hors secteur	Voeux pour 1 place	Propositions acceptées			Candidats en attente de procédure		
						G	T	P	G	T	P
14	◆ Université de Caen		150	5%	14,4	140	6	0	52	12	6
14	◆ Université de Caen	LAS - licence accès santé	80	5%	23,3	79	1	0	214	31	9
27	◆ Université de Rouen - Campus Evreux		60	5%	14,9	49	11	1	20	5	4
27	◆ Université de Rouen - Campus Evreux	LAS - licence accès santé	36	5%	21,0	35	1	0	61	21	5
TOTAL			326		11,0	303	19	1	308	51	18

Licence Sciences de la vie et de la terre			Capacité d'accueil	Quota hors secteur	Voeux pour 1 place	Propositions acceptées			Candidats en attente de procédure		
						G	T	P	G	T	P
14	◆ Université de Caen		50	25%	12,8	48	1	0	13	3	2
76	◆ Université de Rouen - Mont-Saint-Aignan	Portail SVT-Sciences de la terre-Sciences de la vie	360	5%	8,1	314	34	10			
76	◆ Université de Rouen - Mont-Saint-Aignan	LAS - licence accès santé Portail SVT-Sciences de la terre-Sciences de la vie	72	5%	30,8	69	1	0	212	25	8
TOTAL			482		8,3	431	36	10	225	28	10

Licence Sciences de l'éducation et de la formation		Capacité d'accueil	Quota hors secteur	Voeux pour 1 place	Propositions acceptées			Candidats en attente de procédure			
					G	T	P	G	T	P	
14	◆ Université de Caen	200	5%	7,2	159	26	14	98	32	10	
76	◆ Université de Rouen - Mont-Saint-Aignan	160	5%	9,5	149	9	3	86	58	23	
76	◆ Université de Rouen - Mont-Saint-Aignan / Lycée Val de Seine	Parcours PPPE	36	5%	37,2	29	4	2	139	51	19
76	○ Institut Catholique de Paris - ICP - Rouen	Éducation, enseignement et formation	60	NC	2,6	20	13	6			
TOTAL		456		7,0	357	52	25	256	107	43	

Licence Sciences du langage		Capacité d'accueil	Quota hors secteur	Voeux pour 1 place	Propositions acceptées			Candidats en attente de procédure		
					G	T	P	G	T	P
14	◆ Université de Caen	100	50%	2,5	38	12	4			
14	◆ Université de Caen	Enseignement à distance	50	AD	4,5	36	5	4		
76	◆ Université de Rouen - Mont-Saint-Aignan		150	50%	2,5	61	40	18		
TOTAL		300		2,6	135	57	26			

Licence Sciences et techniques des activités physiques et sportives		Capacité d'accueil	Quota hors secteur	Voeux pour 1 place	Propositions acceptées			Candidats en attente de procédure			
					G	T	P	G	T	P	
14	◆ Université de Caen	350	5%	7,9	320	24	5	216	68	23	
14	◆ Université de Caen	LAS - licence accès santé	150	5%	10,6	152	3	0	250	47	10
76	◆ Université de Rouen - Mont-Saint-Aignan		594	5%	5,2	498	73	28	191	67	26
76	◆ Université de Rouen - Mont-Saint-Aignan	LAS - licence accès santé	36	5%	42,9	34	2	0	214	31	8
TOTAL		1 130		4,5	1004	102	33	618	148	48	

Licence Sciences pour la santé		Capacité d'accueil	Quota hors secteur	Voeux pour 1 place	Propositions acceptées			Candidats en attente de procédure			
					G	T	P	G	T	P	
14	◆ Université de Caen	90	5%	19,9	87	2	0	52	31	5	
14	◆ Université de Caen	LAS - licence accès santé	240	5%	9,4	240	0	0	271	45	14
TOTAL		330		8,3	327	2	0	293	60	15	

Licence Sciences pour l'ingénieur		Capacité d'accueil	Quota hors secteur	Voeux pour 1 place	Propositions acceptées			Candidats en attente de procédure		
					G	T	P	G	T	P
76	◆ Université Le Havre	40	50%	10,9	21	9	4			

Licence Sociologie		Capacité d'accueil	Quota hors secteur	Voeux pour 1 place	Propositions acceptées			Candidats en attente de procédure			
					G	T	P	G	T	P	
14	◆ Université de Caen	220	50%	4,8	166	33	16				
14	◆ Université de Caen	Enseignement à distance	80	AD	8,4	67	6	3	41	8	9
76	◆ Université Le Havre		105	50%	4,4	59	25	10			
76	◆ Université de Rouen - Mont-Saint-Aignan		140	25%	8,1	97	29	10			
TOTAL		545		5,4	389	93	39	41	8	9	

Licences sélectives			Capacité d'accueil	Voeux pour 1 place	Taux de classement			Propositions acceptées			Candidats en atte fin de procédure		
					G	T	P	G	T	P	G	T	P
x	◆	Université de Rouen - Pasteur et Madrillet	36	17,8	55%			19	0	0			
76	◆	Université de Rouen - Mont-Saint-Aignan	36	5,9	100%	100%	100%	19	3	0			
x	○	ICP - Rouen	90	4,3	81%			81	5	0			
x	◆	Université Le Havre	70	5,6	42%			55	0	0			
x	◆	Université Le Havre	30	8,5	38%			29	0	1			
x	◆	Université Le Havre	33	4,7	50%	19%	17%	24	3	1			
x	◆	Université de Rouen - Mont-Saint-Aignan	45	7,6	80%	62%	5%	40	5	0	1	3	
x	◆	Université de Rouen - Mont-Saint-Aignan	40	2,2	11%	6%	17%	2	0	0			
x	○	ICP - Rouen	60	7,9	80%	37%	100%	54	2	1			
76	◆	Université de Rouen - Mont-Saint-Aignan	72	7,7	93%			71	0	0	27		
14	◆	Université de Caen / Lycée Malherbe Caen	40	6,9	91%			39	0	0			
14	◆	Université de Caen	25	10,4	87%			21	0	0			
14	◆	Université de Caen	30	8,3	73%			15	0	0			

BUT Carrières juridiques	Capacité d'accueil	Quota bac Techno	Voeux pour 1 place	Taux de classement			Propositions acceptées			Candidats en attente fin de procédure		
				G	T	P	G	T	P	G	T	P
76 ♦ I.U.T Rouen - Pasteur	135	50%	27,6	66%	64%	47%	75	76	1	75	57	8

BUT Carrières sociales Animation sociale et socioculturelle	Capacité d'accueil	Quota bac Techno	Voeux pour 1 place	Taux de classement			Propositions acceptées			Candidats en attente fin de procédure		
				G	T	P	G	T	P	G	T	P
76 ♦ I.U.T du Havre	56	50%	11,8	61%	67%	18%	26	20	3	22	24	

BUT Carrières sociales Assistance sociale	Capacité d'accueil	Quota bac Techno	Voeux pour 1 place	Taux de classement			Propositions acceptées			Candidats en attente fin de procédure		
				G	T	P	G	T	P	G	T	P
76 ♦ I.U.T du Havre	28	50%	23,6	69%	63%	30%	10	14	2			

BUT Carrières sociales Coordination et gestion des établissements et services sanitaires et sociaux	Capacité d'accueil	Quota bac Techno	Voeux pour 1 place	Taux de classement			Propositions acceptées			Candidats en attente fin de procédure		
				G	T	P	G	T	P	G	T	P
61 ♦ IUT GON - Damigny	42	50%	3,0	100%	100%	100%	16	4	9			

BUT Carrières sociales Éducation spécialisée	Capacité d'accueil	Quota bac Techno	Voeux pour 1 place	Taux de classement			Propositions acceptées			Candidats en attente fin de procédure		
				G	T	P	G	T	P	G	T	P
27 ♦ I.U.T d'Evreux	28	50%	28,8	57%	66%	5%	13	15	1	21	24	

BUT Carrières sociales Villes et territoires durables	Capacité d'accueil	Quota bac Techno	Voeux pour 1 place	Taux de classement			Propositions acceptées			Candidats en attente fin de procédure		
				G	T	P	G	T	P	G	T	P
61 ♦ IUT GON - Damigny	42	50%	2,7	100%	100%	100%	9	3	1			

BUT Chimie	Capacité d'accueil	Quota bac Techno	Voeux pour 1 place	Taux de classement			Propositions acceptées			Candidats en attente fin de procédure		
				G	T	P	G	T	P	G	T	P
76 ♦ I.U.T de Rouen - Mont-Saint-Aignan	91	40%	7,7	85%	60%	0%	62	15	0			

BUT Génie biologique Biologie médicale et biotechnologie	Capacité d'accueil	Quota bac Techno	Voeux pour 1 place	Taux de classement			Propositions acceptées			Candidats en attente fin de procédure		
				G	T	P	G	T	P	G	T	P
14 ♦ IUT GON - Caen	40	50%	47,4	68%	62%	5%	21	22	0	35	17	1
27 ♦ I.U.T d'Evreux	28	50%	25,0	83%	68%	0%	16	14	0	14	9	
TOTAL	68		33,6	73%	65%	3%	37	36	0	48	26	1

BUT Génie biologique Diététique et nutrition	Capacité d'accueil	Quota bac Techno	Voeux pour 1 place	Taux de classement			Propositions acceptées			Candidats en attente fin de procédure		
				G	T	P	G	T	P	G	T	P
27 ♦ I.U.T d'Evreux	28	50%	16,8	75%	73%	0%	16	3	0			

BUT Génie biologique Sciences de l'aliment et biotechnologie	Capacité d'accueil	Quota bac Techno	Voeux pour 1 place	Taux de classement			Propositions acceptées			Candidats en attente fin de procédure		
				G	T	P	G	T	P	G	T	P
14 ♦ IUT GON - Caen	32	40%	15,3	60%	64%	0%	21	5	0			
27 ♦ I.U.T d'Evreux	56	40%	4,6	93%	75%	0%	23	7	0			
TOTAL	88		7,5	72%	67%	0%	44	12	0			

BUT Génie biologique Sciences de l'environnement et écotecnologies	Capacité d'accueil	Quota bac Techno	Voeux pour 1 place	Taux de classement			Propositions acceptées			Candidats en attente fin de procédure		
				G	T	P	G	T	P	G	T	P
14 ♦ IUT GON - Caen	32	40%	27,6	68%	61%	0%	20	10	0			

BUT Génie chimique génie des procédés	Capacité d'accueil	Quota bac Techno	Voeux pour 1 place	Taux de classement			Propositions acceptées			Candidats en attente fin de procédure		
				G	T	P	G	T	P	G	T	P
14 ♦ IUT GON - Caen	52	40%	10,1	92%	86%	29%	31	6	2			
76 ♦ I.U.T de Rouen - Mont-Saint-Aignan	56	40%	11,5	90%	78%	0%	44	9	0			
TOTAL	108		8,7	91%	80%	11%	75	15	2			

BUT Génie civil - Construction durable	Capacité d'accueil	Quota bac Techno	Voeux pour 1 place	Taux de classement			Propositions acceptées			Candidats en attente fin de procédure		
				G	T	P	G	T	P	G	T	P
76 ♦ I.U.T du Havre	100	50%	14,7	76%	82%	5%	55	52	0	9	17	

BUT Génie électrique et informatique industrielle		Capacité d'accueil	Quota bac Techno	Voeux pour 1 place	Taux de classement			Propositions acceptées			Candidats en attente fin de procédure		
					G	T	P	G	T	P	G	T	P
50	♦ IUT GON - Cherbourg	48	50%	5,6	90%	95%	33%	18	7	0			
76	♦ I.U.T du Havre	50	50%	10,1	87%	80%	0%	27	27	0	8	6	
76	♦ I.U.T de Rouen - Mont-Saint-Aignan	78	50%	11,2	77%	77%	34%	35	41	2			
TOTAL		176		7,4	83%	80%	25%	80	75	2	8	6	

BUT Génie industriel et maintenance		Capacité d'accueil	Quota bac Techno	Voeux pour 1 place	Taux de classement			Propositions acceptées			Candidats en attente fin de procédure		
					G	T	P	G	T	P	G	T	P
50	♦ IUT GON - Cherbourg	36	50%	8,5	84%	85%	58%	14	18	0		7	
50	♦ IUT GON - Cherbourg/EAMEA	24	NC	7,1	32%	22%	67%	18	6	0			
TOTAL		60		7,5	65%	72%	60%	32	24	0		7	

BUT Génie mécanique et productique		Capacité d'accueil	Quota bac Techno	Voeux pour 1 place	Taux de classement			Propositions acceptées			Candidats en attente fin de procédure		
					G	T	P	G	T	P	G	T	P
61	♦ IUT GON - Damigny	52	50%	8,5	91%	83%	40%	22	26	1		4	
76	♦ I.U.T du Havre	50	50%	16,4	79%	61%	0%	24	25	0		8	
TOTAL		102		10,9	83%	69%	8%	46	51	1		12	

BUT Gestion des entreprises et des administrations		Capacité d'accueil	Quota bac Techno	Voeux pour 1 place	Taux de classement			Propositions acceptées			Candidats en attente fin de procédure		
					G	T	P	G	T	P	G	T	P
14	♦ IUT GON - Caen	130	50%	23,3	84%	65%	28%	66	62	0	166	35	
27	♦ I.U.T d'Evreux	84	50%	10,7	80%	58%	0%	41	43	0	14	14	
50	♦ IUT GON - Cherbourg	78	50%	8,0	93%	84%	23%	35	38	2	1	2	1
76	♦ I.U.T du Havre	135	50%	13,1	91%	89%	87%	52	62	10	21	17	3
TOTAL		427		11,0	86%	74%	46%	194	205	12	191	67	4

BUT Hygiène Sécurité Environnement		Capacité d'accueil	Quota bac Techno	Voeux pour 1 place	Taux de classement			Propositions acceptées			Candidats en attente fin de procédure		
					G	T	P	G	T	P	G	T	P
14	♦ IUT GON - Vire	50	50%	10,0	88%	79%	21%	25	15	1			
76	♦ I.U.T du Havre	50	50%	11,6	69%	60%	2%	34	14	0			
TOTAL		100		8,2	80%	69%	14%	59	29	1			

BUT Information communication Communication des organisations		Capacité d'accueil	Quota bac Techno	Voeux pour 1 place	Taux de classement			Propositions acceptées			Candidats en attente fin de procédure		
					G	T	P	G	T	P	G	T	P
14	♦ IUT GON - Ifs	56	50%	24,2	40%	61%	0%	28	26	0	26	4	

BUT Information communication Information numérique dans les organisations		Capacité d'accueil	Quota bac Techno	Voeux pour 1 place	Taux de classement			Propositions acceptées			Candidats en attente fin de procédure		
					G	T	P	G	T	P	G	T	P
76	♦ I.U.T du Havre	20	50%	17,9	82%	100%	4%	10	11	1	24	11	

BUT Information communication Métiers du livre et du patrimoine		Capacité d'accueil	Quota bac Techno	Voeux pour 1 place	Taux de classement			Propositions acceptées			Candidats en attente fin de procédure		
					G	T	P	G	T	P	G	T	P
76	♦ I.U.T du Havre	20	20%	44,5	65%	100%	4%	18	3	0	44	11	

BUT Information communication Publicité		Capacité d'accueil	Quota bac Techno	Voeux pour 1 place	Taux de classement			Propositions acceptées			Candidats en attente fin de procédure		
					G	T	P	G	T	P	G	T	P
14	♦ IUT GON - Ifs	28	50%	39,4	32%	51%	0%	15	14	0	15	6	
76	♦ I.U.T du Havre	20	50%	43,4	66%	76%	3%	12	12	0	31	14	1
TOTAL		48		31,8	52%	63%	2%	27	26	0	43	19	1

BUT Informatique		Capacité d'accueil	Quota bac Techno	Voeux pour 1 place	Taux de classement			Propositions acceptées			Candidats en attente fin de procédure		
					G	T	P	G	T	P	G	T	P
14	♦ IUT GON - Ifs	84	50%	14,0	42%	41%	0%	49	18	0		6	
76	♦ I.U.T du Havre	84	50%	15,2	64%	59%	0%	39	27	0	9	14	1
TOTAL		168		11,6	56%	51%	0%	88	45	0	9	19	1

BUT Management de la logistique et des transports				Capacité d'accueil			Quota bac Techno			Voeux pour 1 place			Taux de classement			Propositions acceptées			Candidats en attente fin de procédure		
				G	T	P	G	T	P	G	T	P	G	T	P	G	T	P			
61	♦	IUT GON - Damigny		52			50%			4,1	89%	97%	83%	20	6	11					
76	♦	I.U.T du Havre		84			50%			9,4	81%	72%	25%	40	35	2					
TOTAL				136						6,7	83%	77%	36%	60	41	13					

BUT Mesures physiques				Capacité d'accueil			Quota bac Techno			Voeux pour 1 place			Taux de classement			Propositions acceptées			Candidats en attente fin de procédure		
				G	T	P	G	T	P	G	T	P	G	T	P	G	T	P			
14	♦	IUT GON - Caen		120			40%			6,6	92%	82%	0%	82	16	0					
27	♦	I.U.T d'Evreux		56			40%			6,0	95%	86%	0%	27	9	0					
76	♦	I.U.T de Rouen - Mont-Saint-Aignan		91			40%			9,6	87%	61%	0%	82	10	0					
TOTAL				267						5,4	93%	75%	0%	191	35	0					

BUT Métiers de la Transition et de l'efficacité énergétiques				Capacité d'accueil			Quota bac Techno			Voeux pour 1 place			Taux de classement			Propositions acceptées			Candidats en attente fin de procédure		
				G	T	P	G	T	P	G	T	P	G	T	P	G	T	P			
50	♦	IUT GON - Saint-Lô		42			50%			5,9	94%	99%	67%	10	10	1					
76	♦	I.U.T de Rouen - Mont-Saint-Aignan		70			50%			7,7	70%	73%	14%	25	22	0					
TOTAL				112						6,1	75%	82%	44%	35	32	1					

BUT Métiers du multimédia et de l'internet				Capacité d'accueil			Quota bac Techno			Voeux pour 1 place			Taux de classement			Propositions acceptées			Candidats en attente fin de procédure		
				G	T	P	G	T	P	G	T	P	G	T	P	G	T	P			
50	♦	IUT GON - Saint-Lô		42			50%			14,9	76%	61%	15%	22	15	1	9		1		
76	♦	I.U.T De Rouen - Elbeuf		72			50%			18,6	60%	67%	0%	34	35	0	20	24			
TOTAL				114						14,7	65%	66%	5%	56	50	1	27	24	1		

BUT Packaging, emballage et conditionnement				Capacité d'accueil			Quota bac Techno			Voeux pour 1 place			Taux de classement			Propositions acceptées			Candidats en attente fin de procédure		
				G	T	P	G	T	P	G	T	P	G	T	P	G	T	P			
27	♦	I.U.T d'Evreux		56			50%			3,3	78%	66%	0%	23	14	0					

BUT Qualité, logistique industrielle et organisation				Capacité d'accueil			Quota bac Techno			Voeux pour 1 place			Taux de classement			Propositions acceptées			Candidats en attente fin de procédure		
				G	T	P	G	T	P	G	T	P	G	T	P	G	T	P			
61	♦	IUT GON - Damigny		26			50%			3,6	95%	100%	100%	9	11	1					

BUT Réseaux et télécommunications				Capacité d'accueil			Quota bac Techno			Voeux pour 1 place			Taux de classement			Propositions acceptées			Candidats en attente fin de procédure		
				G	T	P	G	T	P	G	T	P	G	T	P	G	T	P			
14	♦	IUT GON - Ifs		56			50%			12,5	62%	69%	23%	29	24	1					
76	♦	I.U.T De Rouen - Elbeuf		55			50%			11,8	70%	60%	31%	38	20	1					
TOTAL				111						10,3	67%	64%	28%	67	44	2					

BUT Science des données				Capacité d'accueil			Quota bac Techno			Voeux pour 1 place			Taux de classement			Propositions acceptées			Candidats en attente fin de procédure		
				G	T	P	G	T	P	G	T	P	G	T	P	G	T	P			
14	♦	IUT GON - Lisieux		49			40%			9,6	77%	61%	14%	25	3	0					

BUT Techniques de commercialisation				Capacité d'accueil			Quota bac Techno			Voeux pour 1 place			Taux de classement			Propositions acceptées			Candidats en attente fin de procédure		
				G	T	P	G	T	P	G	T	P	G	T	P	G	T	P			
14	♦	IUT GON - Caen		160			50%			22,0	67%	54%	0%	80	80	0	148	38			
14	♦	IUT GON - Lisieux		56			50%			17,3	86%	61%	15%	34	16	1	5				
27	♦	I.U.T d'Evreux		84			50%			13,3	73%	60%	4%	41	42	0	22	50			
50	♦	IUT GON - Cherbourg		80			50%			11,0	90%	83%	79%	34	41	5	6	28	1		
76	♦	I.U.T du Havre		135			50%			14,6	89%	64%	2%	65	70	2	39	26			
76	♦	I.U.T de Rouen - Pasteur		136			50%			28,6	66%	60%	8%	63	66	1	122	155	1		
TOTAL				651						11,7	76%	64%	13%	317	315	9	300	252	2		

Certificat de capacité d'Orthophoniste		Capacité d'accueil	Voeux pour 1 place	Taux de classement			Propositions acceptées			Candidats en attente de procédure		
				G	T	P	G	T	P	G	T	P
14 Caen	♦ Université de Caen	40	33,0	22%	5%	0%	38	2	0	40	1	
76 Rouen	♦ Université de Rouen	40	34,9	21%	5%	0%	39	1	0	32	1	
TOTAL		80	18,3	21%	5%	0%	77	3	0	42	1	

Certificat de capacité d'Orthoptiste		Capacité d'accueil	Voeux pour 1 place	Taux de classement			Propositions acceptées			Candidats en attente de procédure		
				G	T	P	G	T	P	G	T	P
14 Caen	♦ Université de Caen	15	19,9	43%	7%	18%	14	0	1	27	1	

D.E Audioprothésiste		Capacité d'accueil	Voeux pour 1 place	Taux de classement			Propositions acceptées			Candidats en attente de procédure		
				G	T	P	G	T	P	G	T	P
27 St-Sébastien-de-Morsent	♦ Université de Rouen Institut La Musse	50	6,1	71%	54%	53%	39	7	4	13	5	1

D.E Ergothérapeute		Capacité d'accueil	Voeux pour 1 place	Taux de classement			Propositions acceptées			Candidats en attente de procédure		
				G	T	P	G	T	P	G	T	P
27 St-Sébastien-de-Morsent	✗ Instituts La Musse	34	6,9	75%	67%	88%	20	15	0	26	6	5
61 Alençon	✗ IFRES d'Alençon	44	11,7	85%	42%	5%	33	10	0	54	12	1
76 Rouen	♦ ERFPS CHU Rouen	18	37,2	39%	8%	3%	18	0	0	27		1
TOTAL		96	12,1	63%	35%	15%	71	25	0	95	17	7

D.E Infirmier		Capacité d'accueil	Voeux pour 1 place	Taux de classement			Propositions acceptées			Candidats en attente de procédure		
				G	T	P	G	T	P	G	T	P
14 Caen	♦ IFSI CHU Caen	157	18,8	96%	94%	88%	122	27	7	140	165	163
14 Falaise	♦ IFSI CH - rentrée février	51	35,0	96%	95%	90%	14	16	20	58	69	104
14 Lisieux	♦ IFSI CH Lisieux	62	32,5	96%	96%	90%	23	25	14	51	69	107
14 Vire Normandie	♦ IFSI CH - rentrée février	49	35,6	97%	95%	90%	11	23	14	42	51	112
27 Evreux	♦ IFSI Evreux CH Eure-Seine	147	15,8	89%	85%	69%	44	66	33	27	47	56
50 Cherbourg-en-Cotentin	♦ IFSI CH du Cotentin	65	24,9	96%	96%	91%	30	26	9	35	61	84
50 Granville	♦ IFSI CH - rentrée février	60	28,7	97%	97%	92%	29	16	14	48	74	111
50 Saint-Lô	♦ IFSI CH Mémorial Feu	51	35,3	96%	97%	89%	27	19	5	51	69	105
61 Alençon	• IFSI Croix Rouge	81	20,3	96%	97%	90%	29	20	31	26	43	77
61 Flers	♦ IFSI CH Flers	51	33,0	96%	97%	90%	16	24	11	38	51	95
61 L'Aigle	♦ IFSI CH - rentrée en février	50	27,1	96%	97%	91%	7	23	19	27	28	78
76 Bois-Guillaume	• IFSI Croix Rouge - rentrée en février	77	30,7	90%	84%	68%	44	17	14	72	94	80
76 Dieppe	♦ IFSI CH Dieppe	94	22,6	89%	87%	71%	37	35	22	27	55	64
76 Fécamp	♦ IFSI CHI Pays des Hautes Falaises - rentrée en février	61	28,7	88%	85%	71%	25	24	17	33	66	70
76 Le Havre	♦ IFSI Mary Thieullent CH	143	17,9	89%	84%	70%	83	45	14	47	93	90
76 Rouen	♦ IFSI Simone Veil CHU	234	16,1	92%	84%	68%	177	45	10	133	145	112
76 Sotteville-lès-Rouen	♦ IFSI CH - rentrée en février	103	25,4	90%	82%	68%	54	51	11	90	107	95
TOTAL		1 536	4,3	93%	86%	77%	772	502	265	342	398	405

D.E manipulateur/trice en électroradiologie médicale		Capacité d'accueil	Voeux pour 1 place	Taux de classement			Propositions acceptées			Candidats en attente de procédure		
				G	T	P	G	T	P	G	T	P
14 Caen	♦ IFMEM - CHU Caen	27	25,3	48%	48%	0%	14	13	0	20	20	

D.E Pédicure-Podologue		Capacité d'accueil	Voeux pour 1 place	Taux de classement			Propositions acceptées			Candidats en attente de procédure		
				G	T	P	G	T	P	G	T	P
61 Alençon	✗ IFRES d'Alençon	19	8,5	98%	89%	100%	19	0	0	20	9	3

D.E Psychomotricien		Capacité d'accueil	Voeux pour 1 place	Taux de classement			Propositions acceptées			Candidats en atte fin de procédure		
				G	T	P	G	T	P	G	T	P
61 Alençon	✗ IFRES d'Alençon	40	18,3	39%	24%	0%	33	8	0	26	11	
76 Rouen	♦ ERFPS CHU Rouen	20	54,8	23%	2%	0%	20	0	0	33	1	
TOTAL		60	27,0	31%	15%	0%	53	8	0	58	12	

DTS Imagerie médicale et radiologie thérapeutique		Capacité d'accueil	Voeux pour 1 place	Taux de classement			Propositions acceptées			Candidats en atte fin de procédure		
				G	T	P	G	T	P	G	T	P
61 Flers	♦ Jean Guehenno	15	14,9	90%	92%	0%	6	8	0	13	14	
76 Le Havre	♦ Françoise De Grâce	15	30,8	73%	74%	0%	7	10	0	9	24	
76 Rouen	♦ Gustave Flaubert	30	31,5	90%	65%	1%	27	3	1	42	24	
TOTAL		60	22,4	87%	71%	1%	40	21	1	59	47	

D.E Assistant de Service Social		Capacité d'accueil	Voeux pour 1 place	Taux de classement			Propositions acceptées			Candidats en atte fin de procédure		
				G	T	P	G	T	P	G	T	P
14 Hérouville-Saint-Clair	o IRTS Normandie Caen	34	1,8	83%	80%	56%	25	5	3			
61 Alençon	o Croix Rouge Compétence	33	2,2	47%	65%	44%	12	6	9			
76 Canteleu	o IRTS-IDS	38	1,2	64%	58%	40%	11	7	4			
TOTAL		105	1,5	65%	67%	47%	48	18	16			

D.E Educateur de Jeunes Enfants		Capacité d'accueil	Voeux pour 1 place	Taux de classement			Propositions acceptées			Candidats en atte fin de procédure		
				G	T	P	G	T	P	G	T	P
14 Hérouville-Saint-Clair	o IRTS INormandie Caen	15	7,3	79%	62%	71%	11	3	1	15	7	3
76 Le Havre	o IFEN	40	2,8	67%	43%	43%	17	14	8			
TOTAL		55	3,4	72%	54%	53%	28	17	9	15	7	3

D.E Educateur Spécialisé		Capacité d'accueil	Voeux pour 1 place	Taux de classement			Propositions acceptées			Candidats en atte fin de procédure		
				G	T	P	G	T	P	G	T	P
14 Hérouville-Saint-Clair	o IRTS INormandie Caen	58	4,4	92%	81%	74%	42	7	9	36	22	9
61 Alençon	o Croix Rouge Compétence	9	14,7	63%	53%	53%	5	4	0	9	10	7
76 Canteleu	o IRTS-IDS	49	3,4	71%	54%	50%	18	19	12		2	
76 Le Havre	o IFEN	38	4,0	72%	41%	43%	23	10	5	3	4	2
TOTAL		154	3,6	81%	62%	63%	88	40	26	45	33	18

D.E Educateur Technique Spécialisé		Capacité d'accueil	Voeux pour 1 place	Taux de classement			Propositions acceptées			Candidats en atte fin de procédure		
				G	T	P	G	T	P	G	T	P
14 Hérouville-Saint-Clair	o IRTS Normandie Caen	8	1,4	60%	67%	0%	3	1	0			
76 Canteleu	o IRTS-IDS	19	0,2	0%	100%	67%	2	0	0			
TOTAL		27	0,6	60%	75%	67%	5	1	0			

CS - Certificats de spécialisation Animation-gestion de projets dans le secteur sportif		Capacité d'accueil	Voeux pour 1 place	Taux de classement			Propositions acceptées			Candidats en atte fin de procédure		
				G	T	P	G	T	P	G	T	P
14	♦ Victor Lepine Caen	20	4,5	89%	83%	62%	5	6	3			
76	♦ Val De Seine Le Grand-Quevilly	16	5,7	56%	78%	46%	3	6	5			
TOTAL		36	4,6	81%	79%	52%	8	12	8			

CS - Certificats de spécialisation Métiers du bar		Capacité d'accueil	Voeux pour 1 place	Taux de classement			Propositions acceptées			Candidats en atte fin de procédure		
				G	T	P	G	T	P	G	T	P
14	♦ Francois Rabelais Ifs	12	18,0	100%	100%	100%	4	3	4			

CS - Certificats de spécialisation Sommellerie		Capacité d'accueil	Voeux pour 1 place	Taux de classement			Propositions acceptées			Candidats en atte fin de procédure		
				G	T	P	G	T	P	G	T	P
14	♦ Francois Rabelais Ifs	12	3,1	100%	100%	100%	4	2	6			
76	♦ Georges Baptiste Canteleu	12	1,9	NS	100%	53%	0	3	4			
TOTAL		24	2,4	100%	100%	78%	4	5	10			

CS - Certificats de spécialisation Technicien.ne en soudage		Capacité d'accueil	Voeux pour 1 place	Taux de classement			Propositions acceptées			Candidats en atte fin de procédure		
				G	T	P	G	T	P	G	T	P
14	♦ Jean Jooris Dives-sur-Mer	15	1,6	NS	NS	46%	0	0	4			
14	♦ Jules Verne Mondeville	12	3,2	NS	NS	92%	0	0	10			
76	♦ La Chataigneraie Le Mesnil-Esnard	14	1,9	NS	NS	100%	0	0	9			
TOTAL		41	1,5	NS	NS	90%	0	0	23			

DCG - Diplôme de Comptabilité et de Gestion		Capacité d'accueil	Voeux pour 1 place	Taux de classement			Propositions acceptées			Candidats en atte fin de procédure		
				G	T	P	G	T	P	G	T	P
14	♦ Jean Rostand Caen	40	12,0	76%	72%	0%	25	14	0	11	5	
27	♦ Aristide Briand Evreux	45	6,5	88%	66%	0%	24	16	0			
76	♦ Gustave Flaubert Rouen	45	14,5	80%	67%	0%	43	7	0	19	22	
TOTAL		130	8,1	80%	70%	0%	92	37	0	28	27	

Diplômes d'établissement Bachelor océanographe - prospecteur		Capacité d'accueil	Voeux pour 1 place	Taux de classement			Propositions acceptées			Candidats en atte fin de procédure		
				G	T	P	G	T	P	G	T	P
50	♦ CNAM-INTECHMER Cherbourg-en-Cotentin	14	12,5	33%	38%	0%	13	2	0		1	

Diplômes d'établissement Cadre technique génie de l'environnement marin		Capacité d'accueil	Voeux pour 1 place	Taux de classement			Propositions acceptées			Candidats en atte fin de procédure		
				G	T	P	G	T	P	G	T	P
50	♦ CNAM-INTECHMER Cherbourg-en-Cotentin	13	17,3	30%	16%	17%	14	0	1	18	1	

Diplômes d'établissement Cadre technique production et valorisation des ressources marines		Capacité d'accueil	Voeux pour 1 place	Taux de classement			Propositions acceptées			Candidats en atte fin de procédure		
				G	T	P	G	T	P	G	T	P
50	♦ CNAM-INTECHMER Cherbourg-en-Cotentin	12	8,3	25%	22%	22%	9	4	2	4		

Diplômes d'établissement Officier chef de quart passerelle international et Capitaine 3000 (OCQPI)		Capacité d'accueil	Voeux pour 1 place	Taux de classement			Propositions acceptées			Candidats en atte fin de procédure		
				G	T	P	G	T	P	G	T	P
76	♦ Ecole nationale supérieure maritime (ENSM) Le Havre	42	10,4	52%	17%	15%	31	4	7	2	1	1

Diplômes d'université DU - Préparation aux études en sciences humaines et économiques		Capacité d'accueil	Voeux pour 1 place	Taux de classement			Propositions acceptées			Candidats en attente fin de procédure		
				G	T	P	G	T	P	G	T	P
76	♦ Université Le Havre	50	1,6	55%	68%	42%	7	7	9			

Diplômes d'université DU - Préparation aux études scientifiques		Capacité d'accueil	Voeux pour 1 place	Taux de classement			Propositions acceptées			Candidats en attente fin de procédure		
				G	T	P	G	T	P	G	T	P
76	♦ Université Le Havre	30	5,3	100%	100%	100%	7	12	10	5	3	

Diplômes d'université DU- Préparation aux concours de catégorie B		Capacité d'accueil	Voeux pour 1 place	Taux de classement			Propositions acceptées			Candidats en attente fin de procédure		
				G	T	P	G	T	P	G	T	P
76	♦ Université de Rouen	40	2,1	85%	77%	78%	14	10	12			

Diplômes d'université DU - Passeport pour réussir et s'orienter (PARÉO)		Capacité d'accueil	Voeux pour 1 place	Taux de classement			Propositions acceptées			Candidats en attente fin de procédure		
				G	T	P	G	T	P	G	T	P
14	♦ Université de Caen	30	2,2	83%	55%	63%	18	7	5			

Classe de mise à niveau Préparations aux cursus scientifiques		Capacité d'accueil	Voeux pour 1 place	Taux de classement			Propositions acceptées			Candidats en attente fin de procédure		
				G	T	P	G	T	P	G	T	P
76	• Jean-Paul II Rouen	25	4,3	93%	88%	86%	17	4	4	1		

Classe préparatoire aux études supérieures (CPES) CPES - Scientifique		Capacité d'accueil	Voeux pour 1 place	Taux de classement			Propositions acceptées			Candidats en attente fin de procédure		
				G	T	P	G	T	P	G	T	P
61	♦ A. Chevalier Domfront en Poirais	24	1,9	97%	88%	0%	8	3	0			

Formations d'architecture, du paysage et du patrimoine : Architecture		Capacité d'accueil	Voeux pour 1 place	Taux de classement			Propositions acceptées			Candidats en attente fin de procédure		
				G	T	P	G	T	P	G	T	P
76	♦ ENS d'architecture de Normandie Darnétal	100	18,0	54%	43%	36%	86	11	3	223	33	12

Formations d'art, de design et du spectacle vivant Diplôme National d'Art		Capacité d'accueil	Voeux pour 1 place	Taux de classement			Propositions acceptées			Candidats en attente fin de procédure		
				G	T	P	G	T	P	G	T	P
14	♦ ESAM Caen	54	6,4	48%	46%	29%	46	5	3	1		
76	♦ ESADHaR Le Havre	36	2,7	52%	86%	63%	18	4	4			
76	♦ ESADHaR Rouen	48	4,1	55%	47%	44%	44	3	5			
TOTAL		138	3,9	54%	49%	40%	108	12	12	1	6	1

Formations d'art, de design et du spectacle vivant DN MADE		Capacité d'accueil	Voeux pour 1 place	Taux de classement			Propositions acceptées			Candidats en attente fin de procédure			
				G	T	P	G	T	P	G	T	P	
14	♦ D. d'Urville Laplace Caen	Espace - Conception d'espaces événementiels et scénographiques temporaires ou pérennes	15	40,0	97%	96%	86%	11	4	1	61	14	14
14	♦ D. d'Urville Laplace Caen	Espace - Conception d'espaces valorisant le patrimoine matériel et immatériel des territoires	15	22,9	97%	94%	97%	12	5	0	46	7	12
76	• St Vincent de Paul Le Havre	Espace - Pratiques durables en architecture d'intérieur et scénographie du design d'espace	18	22,7	29%	40%	41%	11	5	2	7	2	
76	• St Vincent de Paul Le Havre	Événement - Graphisme et Objets communicants	18	6,7	66%	77%	75%	6	2	4			
76	♦ Jeanne d'Arc Rouen	Graphisme - Design éditorial et illustration	16	41,8	22%	50%	0%	4	12	0	3	4	
76	♦ Jeanne d'Arc Rouen	Graphisme - Design graphique et motion design	16	38,9	30%	48%	8%	7	9	0	7	4	
61	♦ Mézeray Gabriel Argentan	Objet - Conception et fabrications d'objets uniques et de séries	15	7,6	100%	100%	100%	8		5			
TOTAL			113	18,6	60%	71%	45%	59	37	12	97	28	21

Formations des écoles de commerce et de management			Capacité d'accueil	Voeux pour 1 place	Taux de classement			Propositions acceptées			Candidats en attente fin de procédure			
					G	T	P	G	T	P	G	T	P	
50	o	EGC Normandie Saint-Lô	Bac + 3	35	1,1	100%	91%	0%	10	7	0			
76	o	EM Normandie Le Havre	Bac + 3 Bachelor en management	70	5,6	76%	58%	50%	42	8	2			
76	o	NEOMA Business School Mont-Saint-Aignan	Bac + 3 - bachelor management des services- Parcours Distribution - ECAL	44	1,7	71%	85%	100%	15	18	1			
76	o	NEOMA Business School Mont-Saint-Aignan	Bac + 3 - bachelor management des services - Parcours Gastronomie - FAUCHON	16	2,9	62%	50%	50%	13	2	0			
76	o	NEOMA Business School Mont-Saint-Aignan	Bac + 4 - Global BBA - voie générale	160	29,4	61%	63%	53%	106	23	1			
14	o	EM Normandie Caen	Bac + 5 - Programme grande école - Parcours anglophone	30	123,4	44%	31%	31%	16	2	0			
14	o	EM Normandie Caen	Bac + 5 - Programme grande école - Parcours francophone	70	67,6	56%	61%	60%	50	13	0			
76	o	NEOMA Business School Mont-St-Aignan	Bac + 5 - TEMA - Innovation et Digital Management	50	63,7	59%	61%	54%	18	2	0			
TOTAL				475	13,5	71%	71%	62%	270	75	4			

Formations des écoles vétérinaires			Capacité d'accueil	Voeux pour 1 place	Taux de classement			Propositions acceptées			Candidats en attente fin de procédure			
					G	T	P	G	T	P	G	T	P	
76	o	UniLaSalle Mont-St-Aignan	Bac STAV	3	9,7	NC	21%	NC	NC	3	NC			
76	o	UniLaSalle Mont-St-Aignan	Série Générale	117	8,3	25%	NC	NC	117	NC	NC	45		
TOTAL				120	8,3	25%	21%	NC	117	3	NC	45		

Mise à niveau (MAN) Hôtellerie restauration			Capacité d'accueil	Voeux pour 1 place	Taux de classement			Propositions acceptées			Candidats en attente fin de procédure			
					G	T	P	G	T	P	G	T	P	
14	o	N-D de Nazareth Douvres-la-Délicand		12	4,4	100%	100%	100%	3	0	0			
14	d	Francois Rabelais Ifs		24	7,3	96%	97%	95%	18	2	2			
27	d	J-B Decretot Louviers		24	4,3	76%	59%	33%	3	5	1			
TOTAL				60	4,1	91%	82%	72%	24	7	3			

Sciences Po - Instituts d'études politiques			Capacité d'accueil	Voeux pour 1 place	Taux de classement			Propositions acceptées			Candidats en attente fin de procédure			
					G	T	P	G	T	P	G	T	P	
76	d	Sciences Po Le Havre	Double diplôme Sciences Po - Hong Kong University	11	9,3	18%			11			1		
76	d	Sciences Po Le Havre	Double diplôme Sciences Po - LUISS, Asia-Pacific Minor	1	24,0	5%			1					
76	d	Sciences Po Le Havre	Sciences Humaines et Sociales - Grade Licence - Bachelor de Sciences Po, Asia-Pacific Minor	56	21,0	7%			55			6		
76	d	Sciences Po Le Havre	Sciences Humaines et Sociales - Grade Licence - Double diplôme Sciences Po (Europe-Asia programme)	6	15,5	12%			7			1		
TOTAL				74	17,2	8%			74			8		

Formations des écoles d'ingénieurs			Capacité d'accueil	Voeux pour 1 place	Taux de classement		Propositions acceptées		Candidats en attente de procédure	
					G	T	G	T	G	T
14	○ BUILDERS Caen, Epron	Bachelor ingénierie responsable et construction durable	30	4,9	42%	57%	8	4		
14	○ BUILDERS Caen, Epron	Bachelor ingénierie responsable et construction durable Candidats Bac +1 uniquement	10	1,8	20%	33%				
76	○ CESI, St Etienne du Rouvray	Bachelor en sciences et en ingénierie - Intelligence artificielle	20	4,8	59%	57%	9	5		
76	○ ESIGELEC, St Etienne du Rouvray	Bachelor «Maintenance des systèmes intelligents et connectés»	20	6,9	64%	41%				
76	○ ESIGELEC, St Etienne du Rouvray	Bachelor «Maintenance des systèmes intelligents et connectés» - Candidats Bac +1 uniquement	10	2,2	63%	33%				
14	◆ ESIX, Caen	Sciences de l'ingénieur	24	6,5	53%	19%	26			
14	◆ ESIX, Caen	Sciences des aliments parcours sciences de la vie	12	1,6	38%		1			
14	◆ ESIX, Caen	Sciences des aliments parcours sciences pour la santé	12	2,3	35%		4			
14	○ ISEN, Caen	Biologie et Santé - Bacs généraux - 2 Sciences	19	77,8	90%		6			
14	○ ISEN, Caen	Business et Numérique - Bacs généraux - 1 Science	5	7,0	23%					
14	○ ISEN, Caen	Business et Numérique - Bacs généraux - 2 Sciences	12	128,7	90%		2			
14	○ ISEN, Caen	Environnement et Développement Durable - Bacs généraux - 2 Sciences	12	118,8	13%					
14	○ ISEN, Caen	Prépa associée lycée Ste Marie, Bac général-2 Sciences	12	147,0	90%		3			
14	○ ISEN, Caen	Informatique et Numérique - Bac général - 2 Sciences	18	98,4	90%		12			
14	○ ISEN, Caen	Informatique et Numérique - Bacs Technologiques	2	26,5		26%		1		
14	○ BUILDERS Caen, Epron	Bac général - 2 spécialités scientifiques mais sans la spécialité Maths en Terminale	3	8,7	100%					
14	○ BUILDERS Caen, Epron	Bac général avec la spécialité Maths en Terminale + une spécialité non scientifique	3	12,7	95%		3			
14	○ BUILDERS Caen, Epron	Bac général avec la spécialité Maths en Terminale + une spécialité scientifique	85	35,7	98%		48			
14	○ BUILDERS Caen, Epron	bac STI2D	15	7,2		94%		13		
14	○ BUILDERS Caen, Epron	Candidats Bac +1 uniquement	10	15,0	18%	50%	3	1		
14	○ CESI, Hérouville St Clair	Cycle Préparatoire Intégré - Spécialité Généraliste, BTP, Informatique, Systèmes embarqués	36	18,6	50%	53%	6	2		
76	◆ ISEL, Le Havre	Bac général	35	158,7	75%		28			
76	◆ ISEL, Le Havre	Bac général profil mixte	30	4,7	25%		18			
76	◆ ISEL, Le Havre	Bac STI2D	5	15,0		59%		3		
76	○ UniLaSalle, Mt St Aignan	Agronomie et biotechnologies - Autres Séries (Bac STL, STI2D, STAV, ST2S)	15	1,8		44%		1		
76	○ UniLaSalle, Mt St Aignan	Agronomie et biotechnologies - Série générale	30	12,2	79%		17			
76	○ UniLaSalle, Mt St Aignan	Agronomie et Environnement (i-SAFE) - Parcours 100% en anglais - Autres Séries (Bac STL, STI2D, STAV, ST2S)	5	2,8		29%		2		
76	○ UniLaSalle, Mt St Aignan	Agronomie et Environnement (i-SAFE) - Parcours 100% en anglais - Série générale	45	4,7	72%		22			
76	○ CESI, St Etienne du Rouvray	Cycle Préparatoire Intégré - Spécialité Généraliste, BTP, Informatique, Systèmes embarqués	108	7,6	55%	59%	49	9		
76	○ ESIGELEC, St Etienne du Rouvray	Bac Série générale avec 2 spécialités scientifiques mais sans la spécialité Maths en Terminale	10	3,3	91%					
76	○ ESIGELEC, St Etienne du Rouvray	Bac Série générale avec la spécialité Maths en Terminale + une spécialité non scientifique	10	4,1	90%		2			
76	○ ESIGELEC, St Etienne du Rouvray	Bac série générale avec la spécialité Maths en Terminale + une spécialité scientifique	120	32,6	96%		55			
76	○ ESIGELEC, St Etienne du R.	bac STI2D	10	13,7		91%		6		
76	○ ESIGELEC, St Etienne du R.	Candidats BAC +1 uniquement	15	12,9	54%	25%	5	1		
76	◆ ESITECH, St Etienne du R.	Cycle préparatoire intégré - option Santé	26	14,8	68%		25			
76	◆ ESITECH, St Etienne du R.	Bac Général	15	385,1	79%		15			
76	◆ INSA, St Etienne du R.	Bac Général	248	48,6	83%		247		431	
TOTAL			1 097	17,8	86%	69%	614	48	431	

Directrice de la publication

Valérie Cabuil

Rédactrice en chef

Marie-Dominique Estève

Comité de rédaction

Delphine Duvallet

Laurie Hamard

Marie Seiller

Mise en page

Laurie Hamard

Contact

draio-postbac@ac-normandie.fr

**Rectorat de l'académie
de Normandie**

168, rue Caponière

BP 46184

14061 Caen Cedex

T 02 31 30 15 00

ce.cabinet@ac-normandie.fr

Site de Rouen

25, rue de Fontenelle

76037 Rouen Cedex 1

T 02 32 08 90 00

ac-normandie.fr